

Direction générale
des Infrastructures,
des Transports
et de la Mer

Direction
des Affaires
maritimes

Mission
de la Flotte
de Commerce

Statistiques

Flotte de commerce sous pavillon français

Janvier 2019



Liberté • Égalité • Fraternité
RÉPUBLIQUE FRANÇAISE

MINISTÈRE
DE LA TRANSITION
ÉCOLOGIQUE
ET SOLIDAIRE

Ministère de la Transition écologique et solidaire

www.ecologique-solidaire.gouv.fr

RÉPUBLIQUE FRANÇAISE

**MINISTÈRE DE LA TRANSITION ÉCOLOGIQUE
ET SOLIDAIRE**

**DIRECTION GÉNÉRALE DES INFRASTRUCTURES,
DES TRANSPORTS ET DE LA MER**

DIRECTION DES AFFAIRES MARITIMES

MISSION DE LA FLOTTE DE COMMERCE

FLOTTE DE COMMERCE SOUS PAVILLON FRANÇAIS

État au 1er janvier 2019

PARIS 2019

ISSN 1771-7558

SOMMAIRE

Introduction

Note liminaire.	7
Avertissements sur la note statistique	9
Bilan au 1er janvier 2019	11
Mouvements au cours du second semestre 2018	12
Analyse par catégorie de navire	12
Flotte pétrolière et gazière	12
Flotte de charge	13
Flotte de services maritimes.....	14
Navires à passagers	16

Classement par catégorie

État au 1er janvier 2019 de la flotte de transport classés par catégorie	23
Graphiques - variations de la flotte de transport -	24
Récapitulatif de la flotte de transport sous pavillon français par catégorie.....	25
Graphiques - Nombre et tonnage -	26
Détail de la flotte de transport sous pavillon français par catégorie.....	27
État au 1er janvier 2019 des navires de services maritimes classés par catégorie.....	33
Graphiques - variations de la flotte de services maritimes -.....	34
Récapitulatif de la flotte de services maritimes sous pavillon français par catégorie	35
Graphiques -Nombre et tonnage -	36
Détail de la flotte de services maritimes sous pavillon français par catégorie	37

Classement par registre d'immatriculation

Flotte de transport sous pavillon français par registre	47
Flotte de services maritimes sous pavillon français par registre.....	51
État au 1er janvier 2019 du Registre International Français (RIF)	55

Classement par armateur

État au 1er janvier 2019 des navires de transport classés par armateur.....	61
Récapitulatif de la flotte de transport sous pavillon français par armateur	62
Flotte de transport sous pavillon français par armateur.....	65
État au 1er janvier 2019 des navires de services maritimes classés par armateur.....	73
Récapitulatif de la flotte de services maritimes sous pavillon français par armateur.....	74
Flotte de services maritimes sous pavillon français par armateur	76

Âges moyens

Âges moyens au 1er janvier 2019 de la flotte de transport.....	89
Récapitulatif de la flotte de transport sous pavillon français par classe d'âge.....	90
Calcul des âges moyens avec pondération de la flotte de transport	91
Évolution des âges moyens de la flotte de transport sous pavillon français	92
Âges moyens au 1er janvier 2019 de la flotte de services maritimes	95
Récapitulatif de la flotte de services maritimes sous pavillon français par classe d'âge.....	96
Calcul des âges moyens avec pondération de la flotte de services maritimes.....	97
Évolution des âges moyens de la flotte de services maritimes sous pavillon français	98

Variations

État au 1er janvier 2019 des variations de la flotte de transport.....	103
Mouvements de la flotte de transport par catégorie au cours du second semestre 2018.....	104
Graphiques.....	105
Tableau nominatif des entrées et sorties du second semestre 2018.....	106
Caractéristiques des navires entrés ou sortis au second semestre 2018	107
Autres modifications intervenues au cours du second semestre 2018.....	108
État au 1er janvier 2019 des variations de la flotte de services maritimes	109
Mouvements de la flotte de services maritimes au cours du second semestre 2018.....	110
Graphiques.....	111
Tableau nominatif des entrées et sorties du second semestre 2018.....	112
Caractéristiques des navires entrés ou sortis au second semestre 2018	113

Autres modifications.....	114
Flotte de transport : évolution longue.....	115

Listes alphabétiques

Liste alphabétique des navires de transport sous pavillon français	122
Liste alphabétique des armateurs ayant des navires de transport sous pavillon français.....	135
Liste alphabétique des navires de services maritimes sous pavillon français.....	142
Liste alphabétique des armateurs ayant des navires de services maritimes sous pavillon français	154

Annexe

Définition des types de navire utilisés et regroupements.....	161
---	-----

NOTE LIMINAIRE

En application du décret n° 2008-680 du 9 juillet 2008¹ portant organisation de l'administration centrale du ministère de l'écologie, de l'énergie, du développement durable et de l'aménagement du territoire, et notamment le II de son article 5, la Mission de la Flotte de Commerce collecte les données concernant l'état de la flotte de commerce sous pavillon français et édite tous les semestres un document statistique.

Pour tout renseignement concernant les données de ces tableaux :

Direction Générale des Infrastructures, des Transports et de la Mer
Direction des Affaires maritimes
Mission de la Flotte de Commerce

Anne Vialay

Courriels. : Mfc.Dam.Dgitm@developpement-durable.gouv.fr
Anne.vialay@developpement-durable.gouv.fr

Tél. : 01 40 81 71 46

Adresse postale : Tour Séquoia 1 place Carpeaux, 92 800 PUTEAUX

Données recueillies auprès de :

-Ministère de la Transition Écologique et Solidaire, Direction Générale des Infrastructures, des Transports et de la Mer, Direction des Affaires maritimes, Mission de la Flotte de commerce, Sous direction des Systèmes d'information maritimes et Guichet unique du Registre International Français.

- Armateurs
- Base de navires IHS, base Equasis
- Presse spécialisée dans le domaine maritime

Traitement des données et édition :

- Mission de la Flotte de commerce : Jean-Philippe QUITOT, Xavier GUÉRIN, Anne VIALAY.

¹ Le décret n° 2008-680 du 9 juillet 2008 est visé dans le décret n°2017-1071 du 24 mai 2017 relatif aux attributions du ministre d'État, ministre de la transition écologique et solidaire

- Bureau de l'Informatique et des systèmes d'information des transports terrestres et maritimes du Secrétariat Général de la Direction Générale des Infrastructures, des Transports et de la Mer.

Définitions :

J.B.	Jauge brute
T.P.L.	Tonnes de port en lourd
Puissance en KW	Puissance administrative : la puissance propulsive plus la somme des puissances auxiliaires
G.P.L.	Gaz de pétrole liquéfié
G.N.L.	Gaz naturel liquéfié
V.L.G.C.	Very Large Gas Carrier (très grand navire transporteur de gaz)
V.L.C.C.	Very Large Crude Carrier (très grand navire transporteur de pétrole brut)
U.L.C.C.	Ultra Large Crude Carrier (Ultra grand navire transporteur de pétrole brut)
U.M.S.	Universal Measurement System : depuis la convention internationale de Londres de 1969 sur le jaugeage des navires, l'ancienne unité « tonneau de jauge », qui reste utilisée pour les petits navires, a été abandonnée au profit d'une valeur sans unité. La rigueur voudrait que l'on indique la jauge sans la mention "UMS" que nous maintenons dans ce document par souci de lisibilité. Il n'y a pas de table de conversion entre les deux systèmes
FP	Francisation Provisoire

ANALYSE DE L'ÉTAT ET DE L'ÉVOLUTION DE LA FLOTTE DE COMMERCE

AVERTISSEMENTS SUR LA NOTE STATISTIQUE
BILAN AU 1ER JANVIER 2019
MOUVEMENTS AU COURS DU SECOND SEMESTRE 2018
ET ANALYSE PAR CATÉGORIE DE NAVIRES

I- Avertissements sur la note statistique

La note statistique dresse un tableau de l'état de la flotte immatriculée sous les différents registres français de flotte de commerce.

Le suivi de la flotte de transport remonte aux années 1950 et permet de mesurer les évolutions longues. Ce suivi est informatisé depuis 2000.

La continuité des données et la conservation des périmètres sont des conditions essentielles pour mettre en perspective et relativiser les variations de court terme ainsi que pour sensibiliser les lecteurs aux évolutions longues. La présente note indique, en ce sens, les évolutions afin de rappeler le mouvement d'érosion constaté depuis le début des années 1960 en nombre de navires et, depuis 1978, en tonnage avec une accélération notable au cours des années 1980.

La classification de l'Institute of Shipping Economics and Logistics (ISL) constitue une référence en termes de comparaisons internationales et européennes, et pour la typologie des navires utilisés.

Parce qu'elle suit les évolutions du secteur maritime, la note statistique prend également en compte les mutations ayant caractérisé la flotte sous pavillon français. L'équilibre des segments tend à se recentrer sur les secteurs à haute valeur ajoutée. Les flottes dites « de services maritimes » connaissent un développement particulièrement dynamique : pose de câble, recherche, activités offshore pétrolières et gazières. Dans les années à venir, de nouveaux services se développeront dans le domaine des énergies marines renouvelables (EMR). Ces évolutions, qui se retrouvent également sous d'autres pavillons européens, révèlent des dynamiques de croissance favorables au pavillon et à l'emploi.

- La « flotte de commerce ² » comprend une flotte de transport, laquelle se répartit entre une flotte pétrolière et gazière, une flotte de navires de charge, une flotte de passagers, et une « flotte de services maritimes » qui comprend les navires spécialisés, les navires offshore et certains navires portuaires et côtiers.

² Pour plus de précision sur la typologie et les choix de regroupements, se reporter à l'annexe en fin de publication

- À compter du 1^{er} juillet 2013, une note annexée relevait les évolutions des flottes de services de tous types. L'intégration des activités de services maritimes concernait les navires soumis à une concurrence internationale effective et dont la jauge brute dépasse 100 UMS :
 - câbliers ;
 - navires affectés à la prospection pétrolière, activité sous-marine et offshore ;
 - les dragueurs et remorqueurs effectuant du cabotage international et jugeant plus de 100 UMS ;
 - les navires de recherche scientifique océanographique.

- Le périmètre a ensuite été élargi en 2017 aux navires de services portuaires et côtiers de plus de 100 UMS à l'exception des barges. Les navires suivants ont été ajoutés :
 - sabliers ;
 - autres dragues et remorqueurs ;
 - baliseurs ;
 - navires pilotes.

- Les types de navire suivants sont exclus du périmètre étudié :
 - navires de moins de 100 UMS ;
 - pour la flotte de transports : navires de transports de fret et de passagers exploités en navigation côtière ;
 - pour la flotte de services maritimes : les barges, les pontons, les vedettes portuaires ainsi que tous les navires affectés à la police, à la douane ou au sauvetage en mer.

- Un état du RIF permet de suivre également les évolutions de la flotte au sein d'un registre mis en œuvre pour développer la compétitivité des navires exerçant leur activité à l'international.

- Les comparaisons des âges moyens ont pour source la revue « Shipping Statistics and Market Review au 1^{er} janvier 2018 pour les moyennes mondiales. Elles ne concernent que la flotte de transport.

II- Bilan au 1er janvier 2019

Le pavillon français est internationalement reconnu pour être l'un des plus sûrs au monde. Il figure en première position du classement du mémorandum de Paris (Paris MOU) au 1^{er} juillet 2018 et a été, de nouveau, distingué dans le rapport 2018/2019 de l'ICS (International Chamber of Shipping) sur les critères de qualité environnementale, de sécurité des navires et de niveau de droit social.

La France se situe, au 1er juillet 2018, au 30^{ème}³ rang des flottes mondiales par pavillon et au 22^{ème} rang pour sa flotte contrôlée. 59,2 % du tonnage mondial sont détenus par les cinq premiers pavillons (Panama, Îles Marshall, Liberia, Hong Kong et Singapour). En Europe, elle se situe au 12^{ème} rang par pavillon et au neuvième rang pour sa flotte contrôlée.

La flotte de commerce (transports et services maritimes) de plus de 100 UMS sous pavillon français compte 407 navires.

Elle se décompose en une flotte de transport qui compte 170 navires, et une flotte de services maritimes qui s'élève à 237 navires.

Les 170 navires dédiés au transport totalisent près de 5,8 M UMS et leur capacité d'emport est de plus de 6,8 M de tonnes de port en lourd (Tpl).

Les 237 navires dédiés aux services de plus de 100 UMS totalisent 409 087 UMS.

Au second semestre 2018, les effectifs de la flotte de transport gagnent deux unités par rapport au premier juillet 2018. Parallèlement, la flotte de services maritimes a enregistré trois entrées pour sept sorties.

Répartie entre les différents registres d'immatriculation, la flotte française de transport de plus de 100 UMS comprend 79 navires inscrits au Registre International Français (RIF)⁴, 55 navires au registre métropolitain et 36 navires aux registres d'Outre-mer, dont 22 en Polynésie Française. La flotte de services maritimes comprend 95 navires inscrits au Registre International Français (RIF), 128 navires au registre métropolitain et 14 navires aux registres d'Outre-mer.

L'âge moyen⁵ de la flotte de transport française est de 10,5 ans au 1^{er} janvier 2019 contre 10 ans au 1^{er} juillet 2018. L'âge de la flotte mondiale de transport est de 14,6 ans. L'âge moyen de la flotte de l'union européenne est de 14,4 ans.

Pondérés par classes d'âge, les navires de plus de 100 UMS de plus de 20 ans représentent 23,5 % des navires de la flotte de transport française en nombre et seulement 5,8 % en jauge brute, tandis que ceux de moins de 10 ans représentent 34,7 % en nombre et 52,7 % en jauge brute.

³ Classement par tonnage décroissant, (Source revue shipping Statistics and Market review n°11)

⁴ Si l'on ajoute les navires de la flotte de service et les navires de plaisance professionnelle quel que soit le tonnage, 325 navires au total sont immatriculés au Registre International Français (RIF) (cf. annexe sur le RIF).

⁵ L'âge moyen 1 est la moyenne des âges médians des classes pondérée par les jauges brutes. C'est ainsi que sont calculés les âges moyens au niveau international. Les âges moyens européens et mondiaux sont extraits de la revue « Shipping Statistics And Market review » 2018 (Institute of Shipping Economics And Logistics).

Les mêmes calculs pour la flotte de services maritimes donnent un âge moyen de 16 ans contre 15 ans au 1^{er} juillet 2018. Par classe d'âge, les navires de services maritimes de plus de 20 ans représentent 28,6 % en nombre et 20,4 % en jauge brute. Ceux de moins de 10 ans représentent 30,7 % en nombre et 30,4 % en jauge brute.

III- Mouvements au cours du second semestre 2018

Durant cette période, la flotte pétrolière et gazière n'a connu ni entrée ni sortie. Elle compte 34 pétroliers et 7 gaziers.

La flotte de charge compte 62 navires au 1er janvier 2019 et n'a connu aucun mouvement ce semestre.

La flotte des services maritimes⁶ compte 237 navires avec trois entrées contre sept sorties. Les indicateurs baissent conséquemment en effectif (-1,7%) et en jauge (-1,2%).

La flotte des navires à passagers s'établit à 67 unités. Deux entrées, dont une est une réintégration, ont permis des indicateurs positifs : 3,1% en effectif, 1,27% en jauge et 1% en tonnes de port en lourd

IV- Analyse par catégorie de navires

A- Flotte pétrolière et gazière

a- État du secteur

La flotte pétrolière et gazière compte 41 navires pour une jauge brute cumulée de 2,4 M UMS et une capacité d'emport de plus de 4,1 Mtpl. Concernant la flotte pétrolière, 3,23 Mtpl relèvent des obligations de pavillon découlant de l'article L631-1 du code de l'énergie.

La plupart des navires du segment sont immatriculés au RIF, et seuls cinq transporteurs de produits sont inscrits au premier registre.

b- Éléments de prospective

Deux pétroliers chimiquiers neufs entreront en flotte pour Socatra respectivement en avril 2019 et en 2020. le premier est l'HYDRA et le second est le SEDNA. Ils affichent chacun 5 976 UMS et 7 950 Mtpl. Ils seront immatriculés au RIF.

c- Contexte économique

Les trois premiers trimestres de l'année 2018 ont été très durs pour le secteur du transport de pétrole brut. Cependant, malgré la persistance de diverses tensions géopolitiques, le quatrième trimestre a connu des améliorations grâce, à la fois, à une croissance de l'offre de pétrole en provenance du moyen orient et de l'Atlantique et à une demande énergétique accrue des pays asiatiques. Pour les mêmes raisons, le marché du transport de produits pétroliers raffinés connaît un regain de confiance. La construction d'unités neuves est dynamisée par la réglementation OMI 2020, visant à limiter les émissions de soufre. À défaut d'utiliser du carburant adéquat (low sulphur heavy fuel oil), les solutions passent par

⁶ Voir définition supra

un recours aux scrubbers (épurateurs de fumées) ou à de nouvelles motorisations utilisant du Gaz naturel liquéfié (GNL).

En conséquence le marché du transport de GNL connaît une forte croissance suivant ainsi l'expansion des infrastructures portuaires de distribution.

d - L'âge moyen

L'âge moyen de la flotte pétrolière et gazière française s'établit à 9,1 ans au 1er janvier 2019 lorsque la moyenne de la flotte mondiale est de 13,9 ans pour l'ensemble des navires citernes et 11,1 ans pour ceux de l'Union européenne.

Les navires de moins de dix ans constituent 56% des navires de la flotte pétrolière et gazière et 63,6 % de la jauge brute du segment. Trois navires ont entre 16 ans et 20 ans.

B- Flottes de charge et de services maritimes

Les flottes de charge et de services maritimes comprennent 299 navires de plus de 100 UMS. Les uns sont affectés à différents types de transport spécialisé : porte-conteneurs opérant essentiellement sur des lignes régulières, rouliers, cargos. Les autres sont affectés aux services maritimes : câbliers, navires de recherche sismique et océanographique, navires offshore. Le périmètre de l'étude est élargi pour prendre également en compte la navigation portuaire et côtière comme les sabliers, les dragues, les remorqueurs ainsi que les baliseurs.

B1-flotte de charge

a- État du secteur

La flotte de charge compte 62 navires au 1er janvier 2019 pour un total de jauge brute de plus de 2,6 M UMS et une capacité d'emport de 2,6 Mtpl.

Aucun mouvement n'est à noter au second semestre 2018.

b- Éléments de prospective

Le chantier Cosco Zhoushan (Chine) construit pour CMA CGM quatre porte-conteneurs réfrigérés destinés à la ligne nord-Europe - Antilles.

Le premier, CMA CGM FORT DE FRANCE, d'une jauge brute de 36 946 UMS, d'une capacité de 38 840 Tpl soit 3 504 EVP, a été immatriculé sous RIF le 9 janvier 2019.

L'immatriculation du second, le CMA CGM FORT ROYAL est prévu en avril, celle de CMA CGM FORT SAINT CHARLES en mai et celle du CMA CGM FORT FLEUR D'ÉPÉE en juillet.

Par ailleurs, en mars 2019, CMA CGM a immatriculé au RIF six de ses porte-conteneurs qui étaient sous pavillon britannique, le CMA CGM TITUS (90 931 UMS), le CMA CGM FORSTER et le CMA CGM KERGUELEN (175 588 UMS) et enfin le CMA CGM SAINT LAURENT, le CMA CGM CAYENNE et le CMA CGM MARSEILLE (26 645 UMS).

L'armateur a également commandé au groupe chinois China State Shipbuilding Corporation une série de neuf porte-conteneurs de 22 000 EVP propulsés au GNL. Trois d'entre eux, dont l'entrée en flotte est prévue à partir de 2020, seront immatriculés au RIF.

La sortie prochaine du Royaume-Uni de l'Union Européenne a déjà eu pour conséquence le dépavillonnement de six porte-conteneurs de CMA CGM au profit du RIF. 36 des porte-conteneurs de l'armement demeurent sous pavillon britannique.

c- Contexte économique

Les capacités détenues par les dix principaux opérateurs mondiaux de ligne régulière représentent 81,5 % en mars 2019. Le niveau des commandes de construction neuve de porte-conteneurs reste très soutenu en 2018.

Le chiffre d'affaires annuel 2018 du groupe CMA-CGM est en progression de 11,2%. En 2018, les volumes transportés par CMA CGM ont enregistré une hausse de 9,3% par rapport à l'année 2017, et ont dépassé pour la première fois la barre des 20 millions de conteneurs EVP (Equivalent vingt pieds) transportés. Seule ombre au tableau, le prix du fuel qui a fortement augmenté en 2018, en hausse de 32,9% à la tonne, impactant le résultat opérationnel. En 2019, malgré les tensions géopolitiques qui persistent, les perspectives en matière d'échanges commerciaux sont positives. L'objectif principal est désormais l'amélioration des services grâce à la numérisation et à l'utilisation de technologies de stockage et de transmission d'informations, transparente et sécurisée (blockchain).

d- Âge moyen

L'âge moyen de la flotte de charge est de 9,5 ans au 1^{er} janvier 2019 contre 8,8 ans au 1^{er} juillet 2018.

Les porte-conteneurs français sont âgés en moyenne de 9,1 ans contre 11,9 ans au niveau mondial⁷ et 11,2 au niveau européen.

Les cargos affichent 16,7 ans contre 19,8 ans au niveau mondial et 16,1 ans au niveau européen.

B2- flotte de services maritimes

a- État du secteur

La flotte de services maritimes compte 237 navires pour une jauge brute de 409 087 UMS.

- Les navires spécialisés regroupent 40 navires, soit 180 799 UMS : neuf câbliers, quatre navires sismiques, six navires de recherche océanographique, cinq sabliers, quatorze navires support de travaux maritimes et deux navires école.
- Les navires de services offshore comptent 59 unités pour 145 961 UMS.
- Les navires de services portuaires et côtiers de plus de 100 UMS sont 138 en activité et cumulent une jauge de 82 327 UMS. Ils comprennent les dragues, les remorqueurs, les baliseurs et le seul navire pilote dépassant 100 UMS (il existe 87 navires pilotes en service dont la jauge est inférieure à 100 UMS).

Mouvements intervenus pendant le second semestre 2018 :

Trois navires sont entrés en flotte :

⁷

Chiffres Shipping Statistics and Market Review au 1^{er} janvier 2018 (SSMR July 2018)

- le FREGATE, remorqueur neuf d'une jauge de 434 UMS, est entré en flotte en juillet 2018 sous registre Métropole DOM. Il a été construit aux Pays-Bas pour le compte de l'armement De Boer Remorquage.
- En juillet également, le VB FOS, remorqueur d'une jauge de 659 UMS, est entré en flotte sous registre Métropole DOM. Il a été construit au Japon en 2008 et s'appelait alors Iwaki Maru. Son dernier pavillon était celui de Saint Vincent et Grenadines.
- En régularisation d'une situation antérieure, le baliseur GAVRINIS, immatriculé fin 2017 à Lorient pour le compte des armements des Phares et Balises, a été intégré aux statistiques. Ce baliseur côtier de 111 UMS a été construit par le chantier vendéen Delavergne.

Contre sept sorties :

- En janvier, Le BOURBON ATLAS, Platform Supply Vessel d'une jauge brute de 1 969 UMS, est passé sous pavillon luxembourgeois suite à un gel de pavillon. Il reste la propriété de Bourbon Offshore Surf.
- L'ASTERIE, un second Platform Supply Vessel de Bourbon Offshore Surf a été exporté au profit d'intérêts indiens en décembre. Il navigue désormais sous pavillon du Panama. Il affichait 2 161 UMS. Celui-ci était immatriculé au premier registre.
- En novembre, le SUROIT, 946 UMS, est sorti de flotte. Ce navire de recherche océanographique de 1975 naviguait pour l'Ifremer. Il navigue désormais sous le nom de Grand Nord pour le compte de Vestland Marine SP, un armateur polonais. Il est immatriculé en tant que navire à passagers mixte sous pavillon panaméen.
- Le BUCKINGHAM, un navire support de travaux maritimes de 340 UMS, a quitté le pavillon français pour le pavillon luxembourgeois. Il naviguait pour la société de Dragages internationale (SDI)
- Le TOULONNAIS XVI, remorqueur de Remorquages et Travaux Maritimes, âgé de 52 ans, a quitté le pavillon français pour un pavillon indéterminé.
- De même, le PROVENÇAL 2, remorqueur de Boluda Marseille Fos, âgé de 42 ans, a quitté le pavillon français pour le pavillon de la République Dominicaine.
- ATURRI, remorqueur d'une jauge brute de 249 UMS exploité par Boluda, passe sous pavillon de Saint Vincent et Grenadines.

b- Éléments intervenus depuis le 1er janvier 2019 et de prospective

Des sorties de flotte sont à craindre dans ce secteur qui est toujours soumis aux difficiles conditions de marché internationales. Bourbon Offshore surf s'est séparé de plusieurs petits navires ce semestre. D'autres suivront, notamment des navires de type surfer, mais aussi l'ANTENOR, le KIANDA et le LUEGI.

Louis-Dreyfus Armateurs prévoit l'entrée en flotte de deux navires de maintenance de champ éolien offshore dont le WIND OF CHANGE dès 2019. Il sera exploité sous pavillon français RIF. Sa livraison est prévue au cours du premier semestre 2019. Il sera suivi d'un second navire livrable en 2021, le WIND OF HOPE. Par ailleurs, Louis-Dreyfus Armateurs a acheté à une compagnie grecque un PSV de 2011, l'ILE DE OUESSANT,

pour son activité câblière Construit en chine, il s'agit de l'ex TOISA WARRIOR, d'une jauge de 4 800 UMS. Il est immatriculé sous RIF.

La société française CGG (ex Compagnie Générale de Géophysique-Veritas), poursuit sa restructuration. Cependant la société préfère abandonner son activité historique, l'acquisition de données sismiques, qui génère actuellement 20% de son chiffre d'affaires. Ainsi le plan stratégique à horizon 2021 prévoit-il la vente de ses cinq navires (dont quatre sous pavillon français) et le départ d'au moins 500 salariés.

c- Contexte économique

Les conditions de marché sont toujours difficiles pour les services pétroliers. La volatilité du prix du baril rend les investisseurs extrêmement prudents. Cependant, orientés à la hausse, ces investissements semblent faire l'objet d'un basculement en 2019 en faveur de l'offshore par rapport aux projets onshore, en particulier l'huile et le gaz de schiste américains. 2019 devrait voir le retour de campagnes d'exploration, en particulier dans les zones Caraïbes, Moyen-Orient et toujours en Afrique.

Le marché européen de l'éolien offshore est en pleine expansion. À l'heure actuelle, la France ne dispose d'aucun parc éolien offshore en activité et les six projets de parcs éoliens français n'ont pas encore vu le jour. Cependant, les autorités souhaitent accélérer nettement sur le développement de cette source d'énergie.

Le programme pluriannuel de l'énergie (PPE) a fixé les priorités d'actions des pouvoirs publics dans le domaine de l'énergie afin d'atteindre les objectifs de la loi relative à la transition énergétique pour la croissance verte. Concernant l'éolien marin, plusieurs appels d'offre ont vocation à faire décoller cette source d'énergie.

d- Âge moyen

Globalement la flotte de services maritimes affiche 15 ans au 1^{er} janvier 2019.

- Les navires spécialisés sont relativement âgés avec une moyenne de 18,4 ans contre 18,5 ans au premier juillet 2018. Malgré la pondération par la jauge, la moyenne est influencée par l'âge du Belem⁸ qui affiche 123 ans.
- Les navires de service offshore présentent un âge moyen de 9,7 ans contre 10 ans au premier juillet 2018.
- Les navires de services portuaires et côtiers ont un âge moyen de 17,1 ans contre 16,9 ans en juillet 2018.

C- Navires à passagers

a- État du secteur

La flotte à passagers compte 67 navires de plus de 100 UMS au 1er janvier 2019 pour 836 410 UMS et 150 731 Tpl. Ne sont pas pris en compte dans la présente publication les navires à passagers effectuant une navigation côtière. Il existe au 1^{er} janvier 2019,

⁸ Le Belem (1896) est un navire école. C'est un trois-mâts barque à coque d'acier.

141 autres navires de charge, à passagers, bacs ou vedettes destinées à la promenade de plus de 100 UMS sous pavillon français.

- Le CHAMPLAIN, navire de croisière de Ponant, a effectué son entrée en flotte sous registre Wallis et Futuna en juillet. Sa jauge s'élève à 9 976 UMS; il comprend 92 cabines pouvant accueillir 264 passagers.
- Le HAUMANA, navire à passagers, est passé du registre de Wallis et Futuna au registre polynésien en février 2018, il navigue donc toujours sous pavillon français .
- Par ailleurs, le navire à passagers le CABESTAN, navire à passagers du conseil territorial de Saint Pierre et Miquelon, est devenu le SUNNYDAY le 3 juillet 2018.

b- Éléments de prospective

Ponant continue la réception des navires en commande aux chantiers roumains Vard. LE BOUGAINVILLE et LE DUMONT D'URVILLE sont attendus en 2019, le BELLOT et le SURVILLE en 2020. La jauge brute de ces sister-ships a été estimée à 9 920 UMS avec une offre de 92 cabines ou suites. Ils seront immatriculés sous registre Wallis et Futuna. En 2021, PONANT mettra en service le PONANT ICEBREAKER, un navire brise-glace doté d'une coque Classe Polaire. Il comptera 135 cabines et suites panoramiques.

En octobre, la Brittany Ferries recevra un navire propulsé au gaz naturel liquéfié. Le HONFLEUR transportera jusqu'à 1 680 passagers, 550 voitures et 64 remorques. Il sera exploité entre Ouistreham et Portsmouth. Sa construction a commencé début 2018 en Allemagne. Sa jauge brute est estimée à 42 500 UMS avec 6 000 tonnes de port en lourd.

La compagnie va également affréter deux nouveaux navires sur ses lignes entre le Royaume-Uni et l'Espagne, le GALICIA en 2020 et le SALAMANCA en 2021.

La compagnie danoise DFDS a commandé un navire qui rejoindra la flotte française en 2021. Si le trafic baisse suite au Brexit, le nouveau navire remplacera le Calais Seaways qui date de 1991, et s'il augmente, il viendra en complément.

Enfin, l'armement polynésien Aremiti recevra un navire neuf le AREMITI 6.

c- Contexte économique

Le secteur de la croisière poursuit son expansion dans le monde, ce qui bénéficie aux chantiers navals français. La compagnie française Ponant, leader mondial de la croisière de luxe, renforce sa position avec trois navires en attente.

Plus de 15 millions de passagers ont traversé la Manche en 2018 à l'arrivée ou en partance des ports français⁹ (Calais, Dunkerque, Caen, St Malo, Cherbourg, Roscoff, Dieppe, Le Havre). Calais reste le port le plus fréquenté avec plus de 60% du trafic passagers.

Dans un contexte de grande confusion autour de la sortie du Royaume-Uni de l'Union européenne, Brittany Ferries a néanmoins amélioré ses performances en 2017-2018. Le transport de passagers, qui constitue 62% de l'activité, a augmenté globalement de 1,4 %.

⁹ Source Ministère DGITM/DST/PTF4. flux passagers par port, un passager peut être compté plusieurs fois s'il a fréquenté plusieurs ports.

Le transport de marchandises, est en baisse globale de 2,9 % avec des résultats variables selon les lignes.

Près de 3,7 millions de passagers ont fréquenté les ports de Corse en 2018 (Bastia, Ajaccio, Bonifacio, Porto Vecchio et Propriano). Bastia est le principal port avec près de 59% du trafic.

En Méditerranée, les principales compagnies maritimes qui assurent la desserte de la Corse sont Corsica Ferries, Corsica Linea la Compagnie méridionale de navigation (CMN) et, en saison, Moby Lines. Fortement concurrencé par l'aérien, la part du trafic maritime ne représente plus que 52% du trafic passagers contre 68% il y a dix ans. En 2018, 3 175 336 passagers ont choisi le maritime. Le processus de renouvellement de la délégation de services publics (DSP) pour la desserte de la Corse à compter du 1er octobre 2019 est toujours en cours.

En 2018, Corsica Ferries reste le premier opérateur avec 70 % du trafic des passagers maritimes.

Corsica Linea a réalisé en 2018 un chiffre d'affaires en hausse de 10%. 650 000 passagers ont été transportés sur la Corse et le Maghreb (+ 80 000). Le fret a progressé de 10 %. Corsica Linea emploie 900 salariés.

En 2018, l'activité de La Méridionale entre Marseille et la Corse a été stable avec une progression de 0,9 % du trafic de passagers et un repli de 0,4 % du fret. Son chiffre d'affaires s'est apprécié de 4,7 %, tandis que son résultat opérationnel s'est contracté de 6 %.

d- Âge de la flotte des navires à passagers

La moyenne d'âge s'établit à 16,8 ans contre 17 au premier juillet 2018. Elle s'établit à 22,6 ans au niveau mondial et à 23,4 ans au niveau européen.

Flotte de commerce sous pavillon français

Navires de plus de 100 JB affectés au transport de passagers ou de marchandises au long cours ou au cabotage

Navires de service maritime de plus de 100 JB au long cours ou au cabotage international

Navires portuaires de plus de 100 JB

État au 01 janvier 2019

Flotte de commerce sous pavillon français

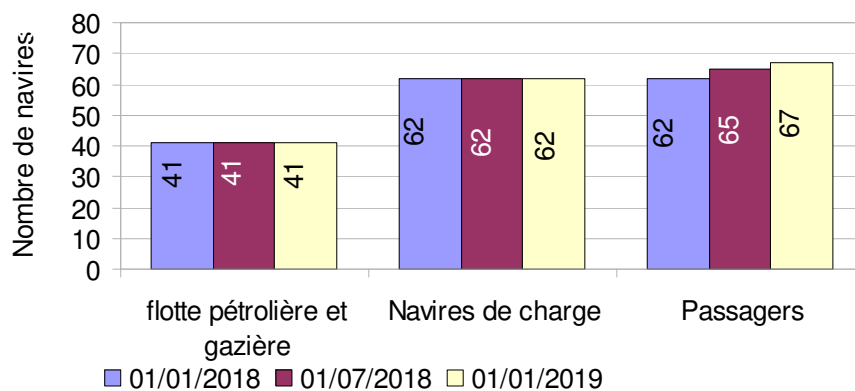
CLASSEMENT PAR CATÉGORIE

Flotte de transport sous pavillon français

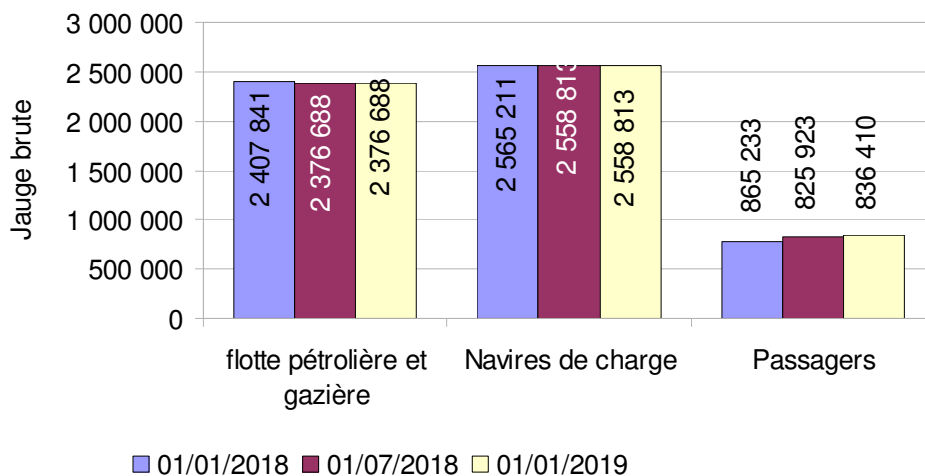
État au 1^{er} janvier 2019

des navires de transport classés par catégorie

VARIATION EN NOMBRE DE LA FLOTTE DE TRANSPORT SOUS PAVILLON FRANÇAIS



VARIATION EN TONNAGE DE LA FLOTTE DE TRANSPORT SOUS PAVILLON FRANÇAIS



RÉCAPITULATIF DE LA FLOTTE DE TRANSPORT SOUS PAVILLON FRANÇAIS PAR CATÉGORIE

Indication : Calcul des JB : italique = tonneaux, normal = UMS

Flotte pétrolière et gazière

Catégorie	01/01/2019			01/07/2018			01/01/2018		
	NOMBRE	J.B.	T.P.L.	NOMBRE	J.B.	T.P.L.	NOMBRE	J.B.	T.P.L.
PÉTROLIER	34	1 990 362	3 755 998	34	1 990 362	3 755 998	33	1 974 902	3 737 549
TRANSPORTEUR GAZ LIQUEFIÉ	7	386 326	344 305	7	386 326	344 305	8	432 939	393 466
TOTAL Flotte pétrolière et gazière	41	2 376 688	4 100 303	41	2 376 688	4 100 303	41	2 407 841	4 131 015

Navires de charge

Catégorie	01/01/2019			01/07/2018			01/01/2018		
	NOMBRE	J.B.	T.P.L.	NOMBRE	J.B.	T.P.L.	NOMBRE	J.B.	T.P.L.
AUTRES NAVIRES VRACS SECS	1	2 035	2 800	1	2 035	2 800	1	2 035	2 800
PORTE CONTENEURS INTEGRAL	25	2 365 754	2 494 950	25	2 365 754	2 494 950	25	2 365 754	2 494 950
ROULIER	19	148 959	65 034	19	148 959	65 034	19	148 959	65 034
CARGO	16	32 662	22 737	16	32 662	22 737	16	39 060	25 410
AUTRES TYPES DE NAVIRES	1	9 403	4 871	1	9 403	4 871	1	9 403	4 871
TOTAL Navires de charge	62	2 558 813	2 590 392	62	2 558 813	2 590 392	62	2 565 211	2 593 065

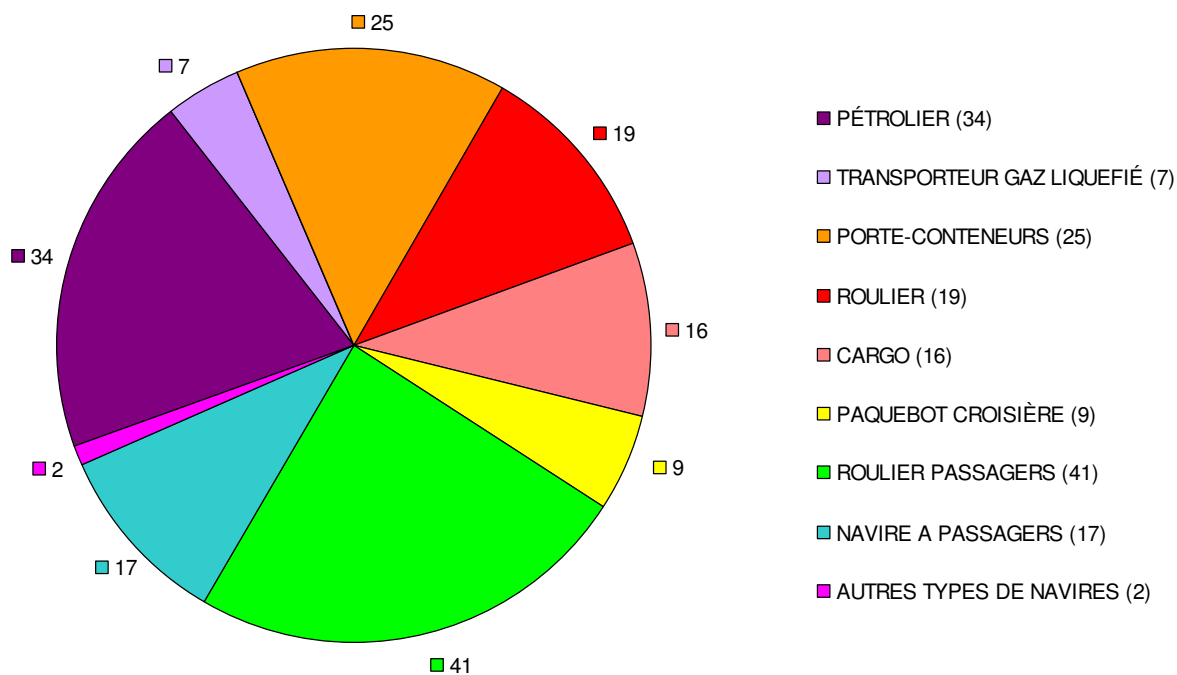
Passagers

Catégorie	01/01/2019			01/07/2018			01/01/2018		
	NOMBRE	J.B.	T.P.L.	NOMBRE	J.B.	T.P.L.	NOMBRE	J.B.	T.P.L.
PAQUEBOT NAVIRE DE CROISIÈRE	9	80 459	10 137	7	69 972	8 734	6	59 996	7 429
TRANSBORDEUR (ROULIER PASSAGERS)	41	746 324	137 958	41	746 324	137 958	37	712 540	129 140
NAVIRE À PASSAGERS	17	9 627	2 636	17	9 627	2 636	19	10 431	2 717
TOTAL Passagers	67	836 410	150 731	65	825 923	149 328	62	782 967	139 286

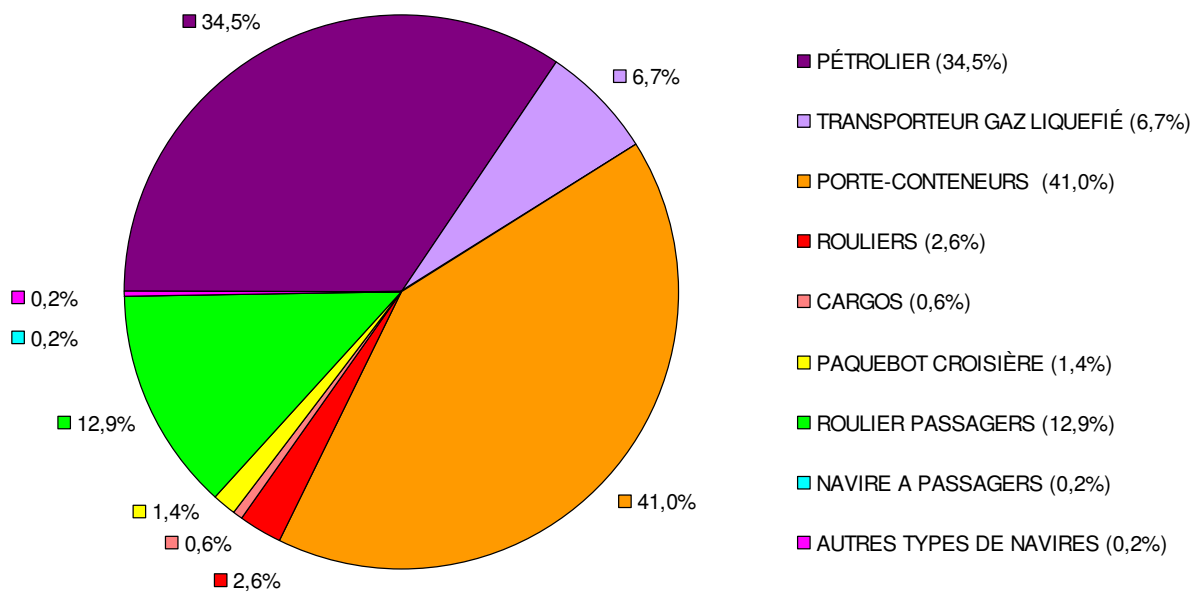
TOTAL GÉNÉRAL	170	5 771 911	6 841 426	168	5 761 424	6 840 023	165	5 756 019	6 863 366
----------------------	------------	------------------	------------------	------------	------------------	------------------	------------	------------------	------------------

VARIATION SEMESTRIELLE	01/01/2019			01/07/2018			01/01/2018		
	NOMBRE	J.B.	T.P.L.	NOMBRE	J.B.	T.P.L.	NOMBRE	J.B.	T.P.L.
	170	5 771 911	6 841 426	2	10 487	1 403	5	15 892	-21 940

FLOTTE DE TRANSPORT SOUS PAVILLON FRANÇAIS
en nombre



FLOTTE DE TRANSPORT SOUS PAVILLON FRANÇAIS
en pourcentage de jauge brute



LA FLOTTE DE TRANSPORT SOUS PAVILLON FRANÇAIS PAR CATÉGORIE

Indications : Calcul des JB : italique = tonneaux, normal = UMS.
Armateur : correspond à l'armement du navire.

Flotte pétrolière et gazière

Nom du navire	Armateur	Année de construction	JB	TPL	Puissance KW
34 PÉTROLIER			1 990 362	3 755 998	592 189
Dont : 11 Transporteur de brut			1 748 725	3 375 507	444 431
ALSACE	EURONAV	2012	161 177	320 350	37 180
ANNE	EURONAV	2016	154 379	299 952	24 020
DHT AMAZON	V SHIPS FRANCE SAS	2011	160 928	318 129	29 260
DHT CHINA	V SHIPS FRANCE SAS	2007	160 882	317 794	29 340
DHT EUROPE	V SHIPS FRANCE SAS	2006	160 882	299 990	36 653
EAGLE LE HAVRE	V SHIPS FRANCE SAS	2017	62 742	113 910	11 500
HAKATA	EURONAV	2010	159 806	302 550	29 640
SANDRA	EURONAV	2011	164 641	323 183	24 406
SARA	EURONAV	2011	164 641	323 183	36 970
SONIA	EURONAV	2012	164 641	314 000	34 620
TI EUROPE	EURONAV	2002	234 006	442 466	150 842
Dont : 23 Transporteur de produits pétroliers			241 637	380 491	147 758
ACAMAR	STE D'ARMEMENT ET DE TRANSPORT (SOCATRA)	2011	23 248	37 577	7 860
ADARA	STE D'ARMEMENT ET DE TRANSPORT (SOCATRA)	2011	23 248	37 500	7 860
ASTELLA	STE D'ARMEMENT ET DE TRANSPORT (SOCATRA)	2011	23 248	37 577	12 300
ASTERION	STE D'ARMEMENT ET DE TRANSPORT (SOCATRA)	2011	23 248	37 000	7 860
ATRIA	STE D'ARMEMENT ET DE TRANSPORT (SOCATRA)	2011	23 248	37 583	7 860
CAP AIGUADES	MARITIMA	2006	2 157	3 150	3 760
CAP MEJEAN	CHANNEL BUNKER SERVICES	2009	2 158	3 150	3 138
CAP PINEDE	MARITIMA	2009	2 158	3 536	3 080
CAP SICIE	MARITIMA	2005	2 157	3 615	3 020
CHANTACO	ST MANAGEMENT SAS	2007	11 793	19 000	9 600
CHIBERTA	ST MANAGEMENT SAS	2006	11 799	19 000	9 600
FLORENCE B	BIOMAR	2008	2 158	3 150	2 080
FS CLARA	ST MANAGEMENT SAS	2004	4 077	5 961	5 120
KERFONS	SOCANAV	2001	6 204	8 067	4 500
KIRIBORA	STE D'ARMEMENT ET DE TRANSPORT (SOCATRA)	2013	30 087	50 044	8 950
LACANAU	ST MANAGEMENT SAS	2007	7 020	11 673	9 900
LAMENTIN	ST MANAGEMENT SAS	2007	7 292	11 320	9 900
MAYOURY	CIE FLUVIALE DE TRANSPORT (CFT)	2017	6 141	9 000	9 202
SANDVIKEN	V SHIPS FRANCE SAS	2018	9 385	12 658	4 400
SKUTEVIKEN	V SHIPS FRANCE SAS	2018	9 385	12 800	4 400
ST SARA	ST MANAGEMENT SAS	2007	5 271	8 019	5 000
ST SOLENE	ST MANAGEMENT SAS	2003	3 997	5 961	5 120
TATIANA B	BIOMAR	2008	2 158	3 150	3 248
7 TRANSPORTEUR GAZ LIQUEFIÉ			386 326	344 305	166 200
Dont : 4 Transporteur de GPL			141 921	160 905	67 400
CHAMPLAIN	GEOGAS MARITIME	2016	47 791	53 991	21 700
POINTIS	GEOGAS MARITIME	2016	47 791	53 991	27 120
SURVILLE	GEOGAS MARITIME	2014	23 179	26 468	9 290
VERRAZANE	GEOGAS MARITIME	2013	23 160	26 455	9 290
Dont : 3 Transporteur de GNL (méthanier)			244 405	183 400	98 800
GASELYS	GAZ OCEAN ARMEMENT	2007	97 741	74 300	39 900
GLOBAL ENERGY	GAZ OCEAN ARMEMENT	2006	48 923	34 800	19 000

Flotte pétrolière et gazière

Nom du navire	Armateur	Année de construction	JB	TPL	Puissance KW
PROVALYS	GAZ OCEAN ARMEMENT	2006	97 741	74 300	39 900
TOTAL Flotte pétrolière et gazière	41 navires		2 376 688	4 100 303	758 389

Calcul des JB : italique = tonneaux, normal = UMS.

Armateur : correspond à l'armement du navire.

Navires de charge

Nom du navire	Armateur	Année de construction	JB	TPL	Puissance KW
1 AUTRES NAVIRES VRACS SECS			2 035	2 800	1 799
Dont : 1 Transporteur de ciment			2 035	2 800	1 799
CAPO NERO	STE MEDITERRANEENNE DE CABOTAGE (SOMECA)	1997	2 035	2 800	1 799
25 PORTE CONTENEURS INTEGRAL			2 365 754	2 494 950	1 663 709
Dont : 25 Porte-conteneurs intégral			2 365 754	2 494 950	1 663 709
CMA CGM ALMAVIVA	CMA CGM	2011	89 787	109 078	72 240
CMA CGM AMERIGO VESPUCCI	CMA CGM	2010	152 991	156 887	80 080
CMA CGM ANTOINE DE SAINT EXUPERY	CMA CGM	2017	217 673	189 855	99 110
CMA CGM BOUGAINVILLE	CMA CGM	2015	175 688	186 528	63 910
CMA CGM CHRISTOPHE COLOMB	CMA CGM	2009	153 022	156 800	80 080
CMA CGM DALILA	CMA CGM	2011	89 787	109 021	72 240
CMA CGM FIDELIO	CMA CGM	2006	107 898	107 200	68 640
CMA CGM FIGARO	CMA CGM	2010	89 787	107 000	85 320
CMA CGM FORT SAINT GEORGES	CMA CGM	2003	26 342	30 400	32 047
CMA CGM FORT SAINT LOUIS	CMA CGM	2003	26 342	30 400	39 247
CMA CGM FORT SAINT PIERRE	CMA CGM	2003	26 342	30 400	32 047
CMA CGM FORT SAINTE MARIE	CMA CGM	2003	26 342	30 400	24 850
CMA CGM JULES VERNE	CMA CGM	2013	175 368	187 512	80 080
CMA CGM LA TRAVIATA	CMA CGM	2006	91 410	100 000	95 918
CMA CGM LAPEROUSE	CMA CGM	2009	152 991	142 000	80 080
CMA CGM MEDEA	CMA CGM	2006	107 711	107 200	95 818
CMA CGM MOZART	CMA CGM	2004	65 730	72 500	57 114
CMA CGM NABUCCO	CMA CGM	2006	91 410	101 810	68 640
CMA CGM NORMA	CMA CGM	2006	107 711	113 909	95 018
CMA CGM OTELLO	CMA CGM	2005	91 410	100 000	69 618
CMA CGM RIGOLETTO	CMA CGM	2006	107 711	114 004	95 840
CMA CGM ROSSINI	CMA CGM	2004	65 730	72 500	57 114
CMA CGM TOSCA	CMA CGM	2005	91 410	100 000	69 618
MARFRET GUYANE	MARFRET	2007	17 594	18 860	24 520
MARFRET MARAJO	MARFRET	2008	17 567	20 686	24 520
19 ROULIER			148 959	65 034	162 350
Dont : 1 Porte conteneur roulier			1 999	2 121	1 472
DL SCORPIO	TRANSWEBUIHONNE	2012	1 999	2 121	1 472
Dont : 13 Roulier non spécialisé			139 857	57 517	151 730
BREUIL	STE D'ARMEMENT ET DE TRANSPORT (SOCATRA)	2004	1 295	620	4 270
BRION	STE D'ARMEMENT ET DE TRANSPORT (SOCATRA)	2004	1 285	1 300	6 570
CITY OF HAMBURG	LOUIS DREYFUS ARMATEURS	2008	15 643	3 546	14 480
CIUDAD DE CADIZ	LOUIS DREYFUS ARMATEURS	2009	15 643	3 500	9 940
MN CALAO	CIE MARITIME NANTAISE (MN)	2013	23 673	12 410	28 700
MN COLIBRI	CIE MARITIME NANTAISE (MN)	1999	9 141	4 250	9 680
MN PELICAN	CIE MARITIME NANTAISE (MN)	1999	12 076	8 847	20 800
MN TANGARA	CIE MARITIME NANTAISE (MN)	2013	23 673	12 049	28 700
MN TOUCAN	CIE MARITIME NANTAISE (MN)	1995	9 125	4 253	7 710
TAHITI NUI II	TRAVAUX MARITIMES PAPEETE (TMP)	2004	406	150	0
TAHITI NUI IX	FLOTTILLE ADMINSTRATIVE DE LA POLYNESIE	1997	443	392	0
TAHITI NUI VIII	FLOTTILLE ADMINSTRATIVE DE LA POLYNESIE	2007	1 224	1 000	0
VILLE DE BORDEAUX	LOUIS DREYFUS ARMATEURS	2004	26 230	5 200	20 880
Dont : 4 Cargo mixte march. génér./pass. Roulier			3 658	4 238	6 564
COBIA III	HARGOUS et CIE	2005	497	0	1 012
ISAN	CIE MARITIME DES ILES	2013	1 143	1 498	2 008
LAURA III	STE DE TRANSPORT DES ILES (STILES)	2009	1 692	2 490	2 014
MOLENEZ	PENN AR BED	2000	326	250	1 530

Navires de charge

Nom du navire	Armateur	Année de construction	JB	TPL	Puissance KW
Dont : 1 Cargo classique			3 445	1 158	2 584
HAWAII NUI	SOCIETE DE NAVIGATION POLYNESIENNE	1980	3 445	1 158	2 584
16 CARGO			32 662	22 737	26 607
Dont : 1 Cargo mixte march.général./cont. non roulier			1 161	1 079	684
NUKU HAU	SOCIETE DE NAVIGATION POLYNESIENNE	1979	1 161	1 079	684
Dont : 5 Cargo mixte march.général./pass. non roulier			16 769	7 252	10 323
ARANUI 5	CIE POLYNESIENNE DE TRANSP. MARIT. (CPTM)	2015	11 468	3 300	0
FREE ISLAND	COMPAGNIE DE NAVIGATION CARIBEENNE	1984	107	52	421
POLARFRONT	LATITUDE BLANCHE	1976	927	1 127	2 760
TAHITI NUI	FLOTTILLE ADMINISTRATIVE DE LA POLYNESIE	2001	1 921	1 284	4 790
TUHAA PAE IV	SNA TUHAA PAE	2012	2 346	1 489	2 352
Dont : 10 Cargo classique			14 732	14 406	15 600
ALDONA	TRANSPORT MARITIME SERVICE	1988	497	580	560
DORY	AGNIERAY	1976	631	700	922
KURA ORA 2	CIE TRANSPORT MARITIME DES ILES TUAMOTU (CTMI)	1979	1 113	1 200	1 296
MAREVA NUI	TRANSPORTS MARITIMES TUAMOTU OUEST (TMTO)	1978	952	1 050	736
SAINT XAVIER MARIS STELLA 3	STE DE NAVIGATION DES TUAMOTU	1978	1 264	1 150	828
SAINT XAVIER MARIS STELLA IV	STE DE NAVIGATION DES TUAMOTU	1985	2 706	2 067	2 000
TAPORO IX	CIE MARITIME FRANCAISE DE TAHITI	1976	2 818	2 818	1 980
TAPORO VI	SAS VAIPHAHA	1977	499	1 240	2 208
TAPORO VII	CIE MARITIME FRANCAISE DE TAHITI	1978	2 420	1 244	2 702
TAPORO VIII	CIE MARITIME FRANCAISE DE TAHITI	1981	1 832	2 357	2 368
1 AUTRES TYPES DE NAVIRES			9 403	4 871	10 500
Dont : 1 Navire de recherche-exploration scientifique			9 403	4 871	10 500
MARION DUFRESNE	LOUIS DREYFUS ARMATEURS	1995	9 403	4 871	10 500
TOTAL Navires de charge			62 navires	2 558 813	2 590 392
				1 864 965	

Calcul des JB : italique = tonneaux, normal = UMS.
 Armateur : correspond à l'armement du navire.

Passagers

Nom du navire	Armateur	Année de construction	JB	TPL	Puissance KW
9	Paquebot navire de croisière		80 459	10 137	100 880
Dont : 9	Paquebot navire de croisière		80 459	10 137	100 880
CLUB MED 2	SERVICES TRANSPORTS CRUISE	1992	14 983	1 674	25 026
HAUMANA	BORA BORA PEARL CRUISES	1988	511	50	835
L'AUSTRAL	UVEA MARINE SERVICES S.A.S	2010	10 944	1 400	17 400
LE BOREAL	UVEA MARINE SERVICES S.A.S	2009	10 944	1 411	17 400
LE CHAMPLAIN	UVEA MARINE SERVICES S.A.S	2018	9 976	1 353	4 000
LE LAPEROUSE	UVEA MARINE SERVICES S.A.S	2018	9 976	1 305	4 000
LE LYRIAL	UVEA MARINE SERVICES S.A.S	2015	10 992	1 441	11 800
LE PONANT	UVEA MARINE SERVICES S.A.S	1990	1 189	92	3 019
LE SOLEAL	UVEA MARINE SERVICES S.A.S	2013	10 944	1 411	17 400
41	Transbordeur (Roulier passagers)		746 324	137 958	899 972
Dont : 41	Transbordeur (Roulier passagers)		746 324	137 958	899 972
AREMITI 5	AREMITI PACIFIC CRUISES	2004	1 447	117	2 500
AREMITI FERRY II	AREMITI PACIFIC CRUISES	2013	4 063	480	0
ARMORIQUE	BRITTANY FERRIES	2009	29 468	4 200	28 320
BAIE DE SEINE	BRITTANY FERRIES	2003	22 382	5 625	18 900
BANGOR	COMPAGNIE OCEANE	2006	1 161	150	1 700
BARFLEUR	BRITTANY FERRIES	1992	20 133	5 175	17 440
BREIZH NEVEZ 1	COMPAGNIE OCEANE	2017	1 104	165	1 324
BRETAGNE	BRITTANY FERRIES	1989	24 534	3 249	32 000
CALAIS SEAWAYS	DFDS SEAWAYS	1992	28 833	3 832	21 120
CAP FINISTERE	BRITTANY FERRIES	1999	32 728	6 460	46 080
COTE D'ALBATRE	DFDS SEAWAYS	2006	18 425	3 608	22 275
CÔTE DES DUNES	DFDS SEAWAYS	2001	33 796	5 700	56 000
CÔTE DES FLANDRES	DFDS SEAWAYS	2005	33 940	5 700	49 100
DANIELLE CASANOVA	CORSICA LINEA	2002	41 447	3 400	37 800
ETRETAT	BRITTANY FERRIES	2008	26 904	7 000	26 800
GIROLATA	CIE MERIDIONALE DE NAVIGATION	1995	28 417	5 848	43 200
GOLD EXPRESS	L'EXPRESS DES ILES	2005	724	77	8 516
ILE DE GROIX	COMPAGNIE OCEANE	2008	1 226	190	845
INSULA OYA 2	REGIE DEPARTEM. DES PASSAGES D'EAU DE VENDEE	1982	496	214	2 843
JEAN NICOLI	CORSICA LINEA	1998	29 969	5 150	53 044
KALLISTE	CIE MERIDIONALE DE NAVIGATION	1993	30 718	9 720	30 984
LA GABRIELLE	CONSEIL GÉNÉRAL DE GUYANE	1977	140	0	135
LA GIRONDE	CONSEIL GENERAL DE GIRONDE	2002	3 442	800	4 320
LE CHATELET	REGIE DEPARTEM. DES PASSAGES D'EAU DE VENDEE	2006	689	67	5 596
L'ESTUAIRE	CONSEIL GENERAL DE GIRONDE	2009	3 680	576	4 300
MEDITERRANEE	CORSICA LINEA	1989	30 985	3 452	46 391
MONT SAINT-MICHEL	BRITTANY FERRIES	2002	35 891	6 300	21 600
MONTE D'ORO	CORSICA LINEA	1990	22 070	4 155	27 260
NORDET	CONSEIL TERRITORIAL SAINT PIERRE ET MIQUELON	2017	768	135	5 116
NORMANDIE	BRITTANY FERRIES	1992	27 541	5 229	17 760
NORMANDIE EXPRESS	BRITTANY FERRIES	2000	6 581	750	30 400
PAGLIA ORBA	CORSICA LINEA	1993	29 718	6 325	30 300
PASCAL PAOLI	CORSICA LINEA	2003	35 760	7 281	40 600
PIANA	CIE MERIDIONALE DE NAVIGATION	2011	42 180	9 400	41 600
PONT D'YEU	REGIE DEPARTEM. DES PASSAGES D'EAU DE VENDEE	2005	689	67	5 592
PONT-AVEN	BRITTANY FERRIES	2004	41 748	5 000	57 600
SEVEN SISTERS	DFDS SEAWAYS	2006	18 564	3 608	22 275
SUROIT	CONSEIL TERRITORIAL SAINT PIERRE ET MIQUELON	2017	768	135	5 116
TEREVAU	SNGV 2 MOOREA	2005	752	73	8 516
VINDILIS	COMPAGNIE OCEANE	1998	1 299	162	1 664

Passagers

Nom du navire	Armateur	Année de construction	JB	TPL	Puissance KW
VIZZAVONA	CORSICA LINEA	1999	31 144	8 383	23 040
17 Navire à passagers			9 627	2 636	61 099
Dont : 17 Navire à passagers			9 627	2 636	61 099
ACADIE	COMPAGNIE OCEANE	1971	674	168	1 147
ATLANTIC JET	VALFERRY CARAIBE	2004	470	50	4 250
BETICO II	SUDILES	2008	1 495	0	7 360
ENEZ EUSSA 3	PENN AR BED	1991	449	50	3 928
ENEZ SUN III	PENN AR BED	1991	319	593	2 936
FROMVEUR II	PENN AR BED	2011	774	105	3 830
GRANVILLE	COMPAGNIE MARITIME ANGLO-NORMANDE	2006	325	26	2 709
IDEAL	VALFERRY CARAIBE	2000	975	94	9 280
LIBERTY	L'EXPRESS DES ILES	2011	696	60	4 930
MARY D ODYSSEY	MARY D ENTERPRISE	2011	258	25	3 240
MARY D SEVEN	MARY D ENTERPRISE	2017	330	0	0
PERLE EXPRESS	L'EXPRESS DES ILES	2011	725	1 211	5 230
PETREL	PENN AR BED	2002	121	0	2 134
SAINT TUDY	COMPAGNIE OCEANE	1984	935	200	1 259
SUNNYDAY	CONSEIL TERRITORIAL SAINT PIERRE ET MIQUELON	1998	481	20	4 392
VICTOR HUGO	COMPAGNIE MARITIME ANGLO-NORMANDE	1997	387	34	2 560
VOYAGER 3 DREAMLINER	VOYAGER1 JC LATOURNERIE	2011	213	0	1 914
TOTAL Passagers	67 navires		836 410	150 731	1 061 951

Calcul des JB : italique = tonneaux, normal = UMS.

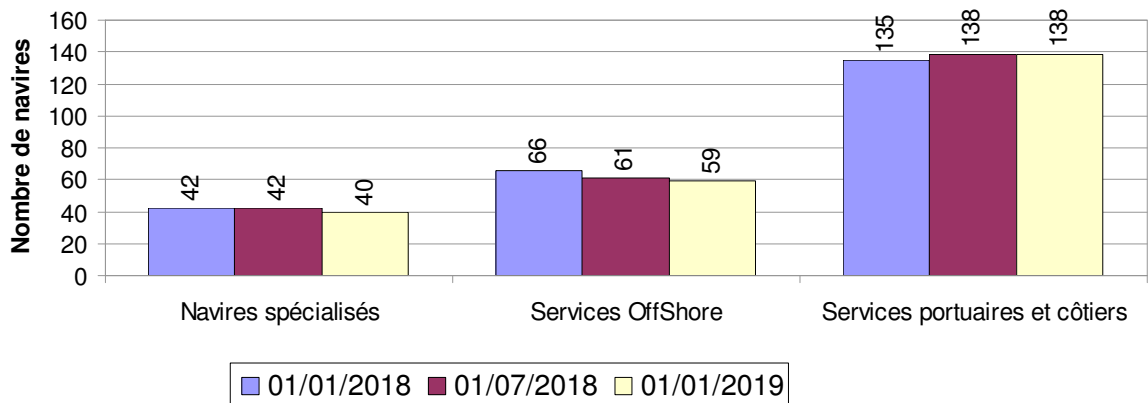
Armateur : correspond à l'armement du navire.

Flotte de services maritimes sous pavillon français

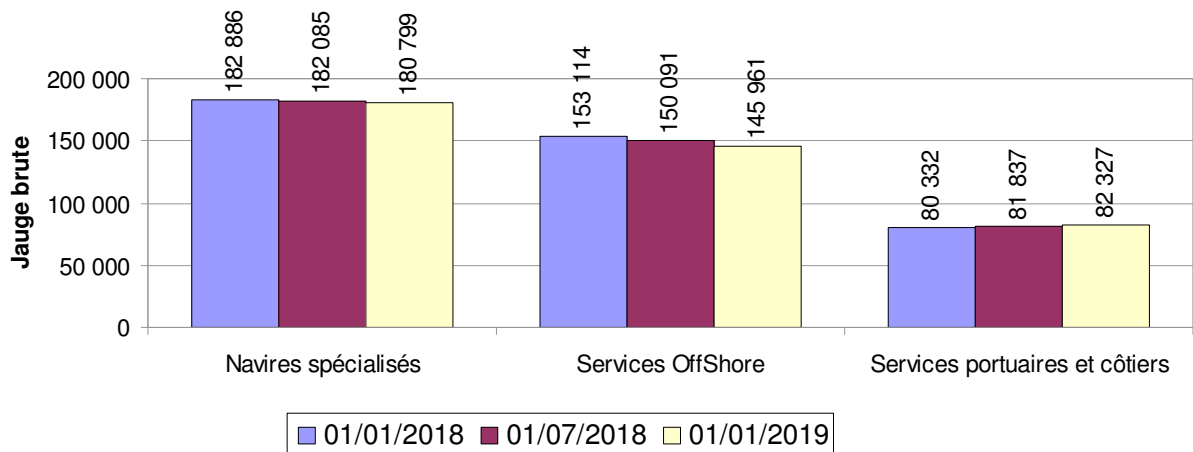
État au 1^{er} janvier 2019

des navires de services maritimes classés par catégorie

VARIATION EN NOMBRE DE LA FLOTTE DE SERVICES MARITIMES SOUS PAVILLON FRANÇAIS



VARIATION EN TONNAGE DE LA FLOTTE DE SERVICES MARITIMES SOUS PAVILLON FRANÇAIS



RÉCAPITULATIF DE LA FLOTTE DE SERVICES MARITIMES
SOUS PAVILLON FRANÇAIS PAR CATÉGORIE
 Jauge brute supérieure à 100

Navires spécialisés

Catégorie	01/01/19		01/07/18		01/01/18	
	Nbre	J.B.	Nbre	J.B.	Nbre	J.B.
CÂBLIER	9	99 836	9	99 836	9	99 836
RECHERCHE SISMIQUE	4	42 011	4	42 011	4	42 011
RECHERCHE OCÉANOGRAPHIQUE	6	14 099	7	15 045	8	15 972
SABLIER	5	10 596	5	10 596	5	10 596
SUPPORT DE TRAVAUX MARITIMES	14	13 176	15	13 516	14	13 390
NAVIRE ÉCOLE	2	1 081	2	1 081	2	1 081
TOTAL Navires spécialisés	40	180 799	42	182 085	42	182 886

Services Offshore

Catégorie	01/01/19		01/07/18		01/01/18	
	Nbre	J.B.	Nbre	J.B.	Nbre	J.B.
PLATFORM SUPPLY VESSEL	27	75 431	29	79 561	31	82 595
AHTS	19	37 221	19	37 221	20	38 954
RAVITAILLEUR MULTI-RÔLE	5	30 246	5	30 246	5	27 990
TRANSPORT DE PERSONNEL	6	1 002	6	1 002	7	1 170
AUTRE NAVIRE DE SERVICE OFFSHORE	2	2 061	2	2 061	3	2 405
TOTAL Services OffShore	59	145 961	61	150 091	66	153 114

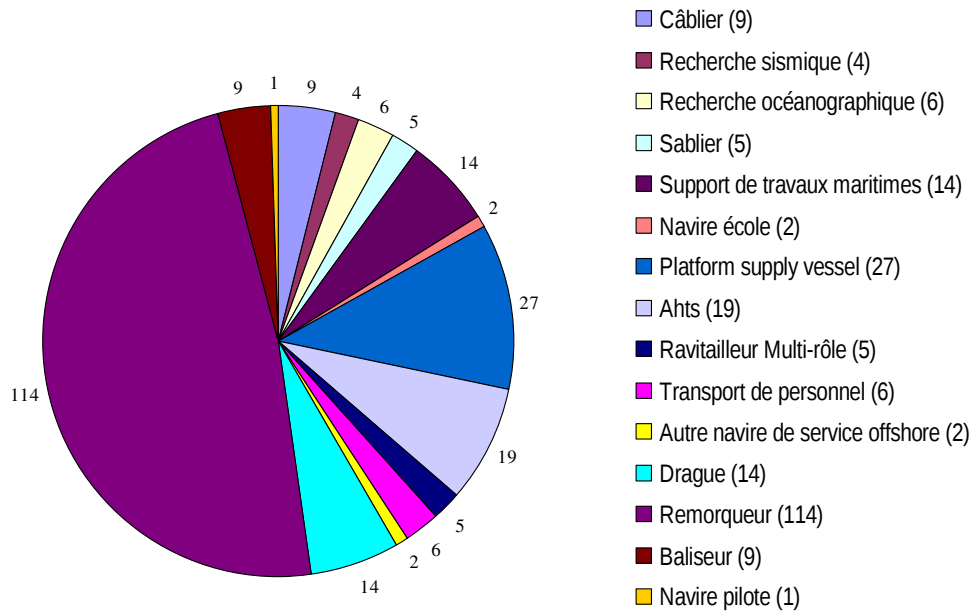
Services portuaires et côtiers

Catégorie	01/01/19		01/07/18		01/01/18	
	Nbre	J.B.	Nbre	J.B.	Nbre	J.B.
DRAGUE	14	35 578	14	35 578	13	34 638
REMORQUEUR	114	42 884	115	42 505	113	41 941
BALISEUR	9	3 366	8	3 255	8	3 254
NAVIRE PILOTE	1	499	1	499	1	499
TOTAL Services portuaires	138	82 327	138	81 837	135	80 332

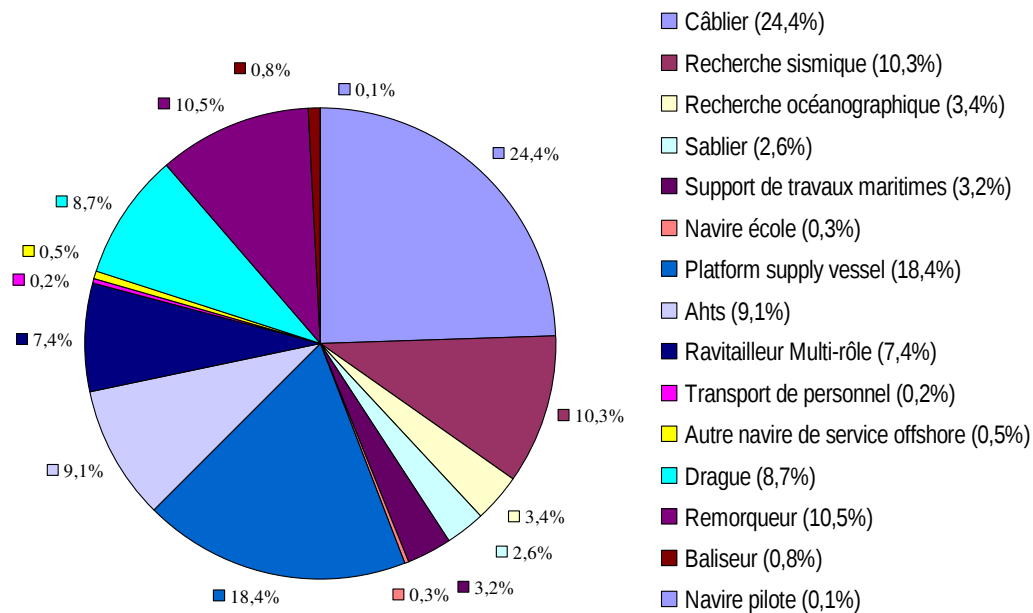
TOTAL GENERAL	237	409 087	241	414 013	243	416 332
----------------------	------------	----------------	------------	----------------	------------	----------------

	01/01/19		01/07/18		01/01/18	
VARIATION SEMESTRIELLE	237	409 087	-4	-4 926	-6	-7 245

FLOTTE DE SERVICES MARITIMES SOUS PAVILLON FRANÇAIS
en nombre



FLOTTE DE SERVICES MARITIMES SOUS PAVILLON FRANÇAIS
en jauge brute



LA FLOTTE DE SERVICES MARITIMES
SOUS PAVILLON FRANÇAIS PAR CATÉGORIE
au 1er Janvier 2019

Navires spécialisés

Nom du navire	Armateur	Année de construction	Jauge brute	Puissance en KW
9 Câbliers			99 836	133 363
ILE D'AIX	LOUIS DREYFUS ARMATEURS S.A.S.	1 991	12 384	27 476
ILE DE BATZ	LOUIS DREYFUS ARMATEURS S.A.S.	2 001	13 978	8 000
ILE DE BREHAT	LOUIS DREYFUS ARMATEURS S.A.S.	2 001	13 978	8 000
ILE DE SEIN	LOUIS DREYFUS ARMATEURS S.A.S.	2 001	13 978	8 000
LODBROG	LOUIS DREYFUS ARMATEURS S.A.S.	1 983	14 132	28 142
PETER FABER	LOUIS DREYFUS ARMATEURS S.A.S.	1 981	2 854	15 780
PIERRE DE FERMAT	ORANGE MARINE	2 013	8 781	24 270
RAYMOND CROZE	ORANGE MARINE	1 982	5 887	5 695
RENE DESCARTES	ORANGE MARINE	2 001	13 864	8 000
4 navires de Recherche sismique			42 011	143 312
CGG ALIZE	O5 MARINE	1 998	11 407	47 280
GEO CELTIC	O5 MARINE	2 007	12 109	42 000
OCEANIC CHALLENGER	O5 MARINE	1 999	7 127	10 600
OCEANIC PHOENIX	O5 MARINE	2 000	11 368	43 432
6 navires de Recherche océanographique			14 099	29 610
FELIX	IXBLUE	2 016	149	810
JANUS 2	COMEX SA	2 000	275	740
L'ATALANTE	GENAVIR	1 990	3 559	8 460
MINIBEX	COMEX SA	1 993	147	500
POURQUOI PAS ?	GENAVIR	2 005	9 800	18 400
TARA	FONDATION TARA	1 989	169	700
5 sabliers			10 596	13 662
ANDRE L	DTM (DRAGAGES TRANSPORT TRAVAUX MARITIMES)	2005	2 776	3 000
BANCO	COPERMER	1970	260	220
COTES DE BRETAGNE	COMPAGNIE ARMORICAINE DE NAVIGATION	1998	1 269	2 572
ST PIERRE	STFMO (SOC.TRANSF.FLUVIO.MARIT OUEST)	2012	2 627	3 870
STELLAMARIS	DTM (DRAGAGES TRANSPORT TRAVAUX MARITIMES)	2009	3 664	4 000
17 navires support de travaux maritimes			13 176	23 145
ALEXANDRE Z	JIFMAR OFFSHORE SERVICES SAS	2009	107	596
ARAMIS	DRAGAGE INTERNATIONAL SOCIETE S.D.I.	2004	340	1 660
CASTOR 02	FOSELEV MARINE	1970	425	678
JIF BREIZH	JIFMAR OFFSHORE SERVICES SAS	2011	310	1 268
JIF CHALLENGER	JIFMAR OFFSHORE SERVICES SAS	2014	499	2 280
JIF MARLIN	JIFMAR OFFSHORE SERVICES SAS	2016	292	1 940
JIF SURVEYOR	JIFMAR OFFSHORE SERVICES SAS	2014	159	2 162

Navires spécialisés (suite)

Nom du navire	Armateur	Année de construction	Jauge brute	Puissance en KW
Suite navire support de travaux maritimes				
JIF WORKER	JIFMAR OFFSHORE SERVICES SAS	2011	161	1 118
JIF XPLOERER	JIFMAR OFFSHORE SERVICES SAS	1989	498	2 552
L'AVENIR	SOCIETE OFFSHORE SERVICES	2011	125	-
ROXANE Z	JIFMAR OFFSHORE SERVICES SAS	2015	499	2 940
TSM DORA	IROISE MER SARL	1984	391	1 106
TSM PENZER	IROISE MER SARL	2015	128	1 245
ZOURITE	GIE COMPAGNIE MARITIME DU LITTORAL	2015	9 242	3 600
2 navires école			1 081	2 932
ALMAK	NAVOCEAN	2013	574	1 324
BELEM	FONDATION BELEM	1896	507	1 608
40 Navires spécialisés			180 799	346 024

Services OffShore

Nom du navire	Armateur	Année de construction	Jauge brute	Puissance en KW
27 navires Platform supply vessel			75 431	228 890
ANTENOR	BOURBON OFFSHORE SURF	2003	2 161	5 010
BOURBON EMERALD	BOURBON OFFSHORE SURF	2004	3 756	6 960
BOURBON EXPLORER 502	BOURBON OFFSHORE SURF	2013	3 147	7 046
BOURBON EXPLORER 504	BOURBON OFFSHORE SURF	2012	3 147	15 452
BOURBON EXPLORER 506	BOURBON OFFSHORE SURF	2013	3 147	15 452
BOURBON EXPLORER 508	BOURBON OFFSHORE SURF	2013	3 147	15 452
BOURBON EXPLORER 509	BOURBON OFFSHORE SURF	2014	3 147	13 440
BOURBON EXPLORER 510	BOURBON OFFSHORE SURF	2013	3 147	7 456
BOURBON EXPLORER 511	BOURBON OFFSHORE SURF	2013	3 147	7 456
BOURBON EXPLORER 512	BOURBON OFFSHORE SURF	2013	3 147	7 456
BOURBON EXPLORER 516	BOURBON OFFSHORE SURF	2013	3 147	7 456
BOURBON EXPLORER 517	BOURBON OFFSHORE SURF	2014	3 147	7 456
BOURBON EXPLORER 518	BOURBON OFFSHORE SURF	2014	3 147	15 452
BOURBON EXPLORER 519	BOURBON OFFSHORE SURF	2014	3 147	15 456
BOURBON HARMONIE	BOURBON OFFSHORE SURF	2006	2 321	5 475
BOURBON HELIOS	BOURBON OFFSHORE SURF	2005	2 321	14 790
BOURBON HEMERA	BOURBON OFFSHORE SURF	2006	2 321	5 475
BOURBON HERA	BOURBON OFFSHORE SURF	2005	2 321	5 475
BOURBON HERMES	BOURBON OFFSHORE SURF	2005	2 321	9 315
BOURBON HESTIA	BOURBON OFFSHORE SURF	2005	2 321	5 475
BOURBON HIMALYA	BOURBON OFFSHORE SURF	2007	2 341	5 475
BOURBON JADE	BOURBON OFFSHORE SURF	2004	3 963	6 960
BOURBON LIBERTY 119	BOURBON OFFSHORE SURF	2009	1 517	3 626
BOURBON PEARL	BOURBON OFFSHORE SURF	2006	4 602	8 000
N'DUVA	BOURBON OFFSHORE SURF	2002	2 161	4 010
OCEA	PROVENCE COTE D'AZUR	1985	188	910
VN PARTISAN	SEAOWL France	1994	3 052	6 904
19 Ahts			37 221	156 553
AILETTE	BOURBON OFFSHORE SURF	1982	1 210	4 885
ARGONAUTE	BOURBON OFFSHORE SURF	2003	2 087	9 328
BOURBON ALADIN	BOURBON OFFSHORE SURF	2004	2 310	8 860
BOURBON ASTYANAX	BOURBON OFFSHORE SURF	2005	2 310	8 120
BOURBON LIBERTY 201	BOURBON OFFSHORE SURF	2009	1 733	8 030
BOURBON LIBERTY 207	BOURBON OFFSHORE SURF	2008	1 733	7 000
BOURBON LIBERTY 215	BOURBON OFFSHORE SURF	2008	1 733	6 030
BOURBON LIBERTY 218	BOURBON OFFSHORE SURF	2008	1 733	5 700
BOURBON LIBERTY 221	BOURBON OFFSHORE SURF	2008	1 733	15 810
BOURBON LIBERTY 223	BOURBON OFFSHORE SURF	2009	1 733	5 055
BOURBON LIBERTY 233	BOURBON OFFSHORE SURF	2009	1 733	10 360
BOURBON LIBERTY 239	BOURBON OFFSHORE SURF	2010	1 733	5 700

Services OffShore (suite)

Nom du navire	Armateur	Année de construction	Jauge brute	Puissance en KW
Suite AHTS				
BOURBON LIBERTY 309	BOURBON OFFSHORE SURF	2011	2 245	6 500
CHAMBON ALIZE	CHAMBON MARINE OFFSHORE	2011	944	3 536
LUZOLO	BOURBON OFFSHORE SURF	2003	2 293	11 600
OYELI STAR	BOURBON OFFSHORE SURF	2012	2 245	5 055
ULYSSE	BOURBON OFFSHORE SURF	1998	2 341	15 320
VN REBEL	SEAOWL France	1984	2 686	10 832
VN SAPEUR	SEAOWL France	1985	2 686	8 832
5 ravitailleurs multi-rôles			30 246	92 528
BOURBON EVOLUTION 801	BOURBON OFFSHORE SURF	2009	5 830	23 132
BOURBON EVOLUTION 803	BOURBON OFFSHORE SURF	2012	6 146	23 132
BOURBON EVOLUTION 804	BOURBON OFFSHORE SURF	2012	5 978	
BOURBON EVOLUTION 805	BOURBON OFFSHORE SURF	2013	6 146	23 132
BOURBON EVOLUTION 807	BOURBON OFFSHORE SURF	2010	6 146	23 132
6 navires de transport de personnel			1 002	23 471
SURFER 258	BOURBON OFFSHORE SURF	2007	121	2 648
SURFER 259	BOURBON OFFSHORE SURF	2008	121	2 648
SURFER 320	BOURBON OFFSHORE SURF	2000	192	4 500
SURFER 323	BOURBON OFFSHORE SURF	2005	201	4 500
SURFER 325	BOURBON OFFSHORE SURF	2007	199	4 365
SURFER 327	BOURBON OFFSHORE SURF	2009	168	4 810
2 autres navires de service offshore			2 061	4 931
LANGVIN	COMPAGNIE MARITIME NANTAISE	1979	1 675	4 490
SHANA DES SLOPS	SERMAP SHIPPING	2011	386	441
59 Services OffShore			145 961	506 373

Services portuaires et côtiers

Nom du navire	Armateur	Année de construction	Jauge brute	Puissance en KW
14 dragues			35 578	66 277
ANDRE GENDRE	GRAND PORT MARITIME NANTES ST NAZAIRE	1981	530	2 725
ANITA CONTI	GRAND PORT MARITIME DE BORDEAUX	2013	3 704	7 600
BROTONNE	GRAND PORT MARTIME DE ROUEN	1984	540	2 022
CAP CROISSETTE	REGION OCCITANIE	1977	940	2 130
CAP D'AUNIS	PORT AUTONOME LA ROCHELLE	1986	885	2 246
DANIEL LAVAL	GRAND PORT MARTIME DE ROUEN	2002	5 353	11 285
D'ARTAGNAN	DRAGAGE INTERNATIONAL SOCIETE S.D.I.	2004	8 082	7 400
FORT BOYARD	CONSEIL GENERAL CHARENTE MARITIME	2002	472	1 448
GAMBE D AMFARD	GRAND PORT MARITIME DU HAVRE	2006	1 493	5 536
HONDARRA	BAYONNE CCI	2015	1 495	2 536
JEAN ANGO	GRAND PORT MARTIME DE ROUEN	2011	2 813	7 872
LA MAQUELINE	GRAND PORT MARITIME DE BORDEAUX	1983	929	2 920
MILOUIN	GRAND PORT MARITIME NANTES ST NAZAIRE	1997	270	1 252
SAMUEL DE CHAMPLAIN	GRAND PORT MARITIME NANTES ST NAZAIRE	2001	8 072	9 305
114 Remorqueurs			42 884	375 062
ABEILLE BOURBON	LES ABEILLES	2005	3 167	17 753
ABEILLE FLANDRE	LES ABEILLES	1977	1 933	17 768
ABEILLE LANGUEDOC	LES ABEILLES	1979	1 933	18 068
ABEILLE LIBERTE	LES ABEILLES	2005	3 167	17 753
AELOS	NOUVELLOISE DE REMORQUAGE	2012	127	1 074
AITO NUI	PAPEETE	2001	325	2 800
AITO NUI II	PAPEETE	2017	293	3 730
ALTAGNA	SARL KALLISTE MARINE SERVICE	1983	218	1 700
ANNA B	JIFMAR OFFSHORE SERVICES SAS	2012	357	3 880
AVENTUREUX	BOLUDA DUNKERQUE	1999	313	2 888
BALEA	BAYONNE CCI	2003	133	1 922
BAMBO	BOLUDA MAYOTTE	1999	379	2 958
BELLE ILE	BOLUDA	1987	291	2 224
BELYD	TRANSWEBUYHOONE	2011	137	758
BON SECOURS 1	SORMAR ROUEN	1986	139	1 108
BON SECOURS 3	SORMAR ROUEN	1968	131	763
BON SECOURS 5	SORMAR ROUEN	1984	134	956
BON SECOURS 7	SORMAR ROUEN	1991	155	1 075
BOULONNAIS	BOULONNAISE DE REMORQUAGE ET DE SAUVETAGE	1973	194	1 920
BRETAGNE	LORIENT CCI	2006	266	2 750
CAEN OUISTREHAM 3	CAEN CCI	1976	209	1 972
CAEN OUISTREHAM 4	CAEN CCI	2012	122	2 080
CAEN OUISTREHAM 5	CAEN CCI	2017	123	1 268
CAP NDOUA	VALE NOUVELLE-CALEDONIE (SAS)	2005	150	2 560
CAPITAINE JEAN THOMAS	SORMAR ROUEN	1994	190	1 075
CHAMBON BORA	CHERBOURGEOISE REMORQUAGE & SAUVETAGE	1985	298	2 913

Services portuaires et côtiers (suite)

Nom du navire	Armateur	Année de construction	Jauge brute	Puissance en KW
Suite remorqueurs				
CHAMBON LARGADE	SORECAL	2002	194	2 208
CHAMBON NOROIT	CALAISIEUNE REMORQUAGE & SAUVETAGE	2007	409	3 600
CHAMBON SUROIT	CALAISIEUNE REMORQUAGE & SAUVETAGE	2007	409	3 600
CHERBOURG 1	CAEN CCI	2016	380	3 730
CHIEFTAN	SOMARA SAS	2008	203	2 428
CLAIRVOYANT	BOLUDA BREST	1999	313	2 888
CNE LOUIS THOMAS	SORMAR ROUEN	2008	260	2 760
CROISIC	BOLUDA	2004	334	3 532
DJAVA	SOWEMAR	2015	317	2 974
EMILE VIRATELLE	REVISO NOUVELLE CALEDONIE	2005	404	2 534
FAROUCHE	BOLUDA DUNKERQUE	1999	313	2 888
FREGATE	DE BOER REMORQUAGE SARL	2018	434	2 850
GAIAC	OCEANIENNE REMORQUAG ASSISTANCE (SORA)	2011	232	2 850
GRAND BE	ST MALO CCI	1979	169	1 493
GUERANDE	BOLUDA	1988	248	2 524
HMAGAT	SOWEMAR	2015	317	2 794
ILES SANGUINAIRES	MARINE ASSISTANCE CONVOYAGE	1977	135	573
JASON	LES ABEILLES	2004	2 310	8 860
KAORI	OCEANIENNE REMORQUAG ASSISTANCE (SORA)	2004	188	1 776
KIANDA	BOURBON OFFSHORE SURF	2001	385	4 260
LE CAUX	GRAND PORT MARITIME DU HAVRE	1981	117	816
LE PUISSANT	COMPAGNIE DE REMORQUAGE DE DIEPPE	1981	134	955
LUEGI	BOURBON OFFSHORE SURF	2001	385	4 260
LYDIA D	JIFMAR OFFSHORE SERVICES SAS	2007	306	3 458
MARCEL VIRATELLE	SNC CALEDONIE INVESTMENT	2008	100	894
MARSEILLAIS 6	BOLUDA MARSEILLE FOS	1992	492	4 200
MISTRAL 10	BOLUDA MARSEILLE FOS	1999	331	3 000
MISTRAL 7	BOLUDA MARSEILLE FOS	1999	331	3 000
MISTRAL 8	BOLUDA MARSEILLE FOS	1999	331	3 000
MISTRAL 9	BOLUDA MARSEILLE FOS	1999	331	3 000
MORBIHAN	LORIENT CCI	1980	149	1 500
NEMED	BOURBON OFFSHORE SURF	2002	385	4 060
NUMBO	OCEANIENNE REMORQUAG ASSISTANCE (SORA)	1989	187	1 472
PAPILLON	DE BOER REMORQUAGE SARL	2017	210	2 080
PERSEVERO	NAUTARUM CUSTOS (SAS)	2008	180	1 900
POINTE JARRY	CARAIBES REMORQUAGE	1981	300	3 948
POINTE VIGIE	CARAIBES REMORQUAGE	1968	202	1 472
PORNICHET	BOLUDA LA ROCHELLE	1987	150	2 181
PROVENCAL 3	BOLUDA MAYOTTE	1977	214	1 655
RM LISTRAC	REMORQUAGE BORDEAUX BASSENS	1976	139	971
RM MEDOC	REMORQUAGE BORDEAUX BASSENS	2008	286	2 930
RM PAUILLAC	REMORQUAGE BORDEAUX BASSENS	1960	130	1 326

Services portuaires et côtiers (suite)

Nom du navire	Armateur	Année de construction	Jauge brute	Puissance en KW
Suite remorqueurs				
RM THOMAS	REMORQUAGE BORDEAUX BASSENS	2006	260	2 730
RMT PENFRET	SORMAR ROUEN	2009	475	3 840
ROBUSTE	BOLUDA BREST	1998	313	2 888
SAINT-DENIS	BOLUDA BREST	1986	222	2 012
SCORFF	LORIENT CCI	1985	204	2 160
TAMANOU	SORECAL	1998	258	2 800
TOULONNAIS XVII	REMORQUAGE ET TRAVAUX MARITIMES	1988	199	2 370
TRIOMPHANT	BOLUDA DUNKERQUE	1999	313	2 888
TSM BREHAT	COMPAGNIE DE REMORQUAGE DE DIEPPE	2013	140	2 080
TSM CHAUSEY	SORMAR ROUEN	2015	135	2 080
TSM DRENEC	REMORQUAGE BORDEAUX BASSENS	2016	135	2 080
TSM HANS	COMPAGNIE DE REMORQUAGE MARITIME DE SETE	1982	203	1 280
TSM KERMOR	COROS	2012	327	3 100
TSM LOCH	COROS	2016	135	2 080
TSM MOLENE	COMPAGNIE DE REMORQUAGE MARITIME DE SETE	2015	135	2 080
TSM MOULIS	COMPAGNIE DE REMORQUAGE MARITIME DE SETE	1983	242	1 640
VB ADROIT	BOLUDA DUNKERQUE	2008	342	4 116
VB BARFLEUR	BOLUDA LE HAVRE	2003	334	3 600
VB BOUGAINVILLE	BOLUDA LA REUNION	2008	288	3 728
VB CAMARGUE	BOLUDA MARSEILLE FOS	2007	342	3 890
VB CARTIER	BOLUDA LA REUNION	2008	288	3 728
VB COGNAC	BOLUDA LA ROCHELLE	1991	315	2 550
VB CRAU	BOLUDA MARSEILLE FOS	2008	342	4 050
VB CYCLONE	BOLUDA DUNKERQUE	2015	375	3 890
VB DEAUVILLE	BOLUDA LE HAVRE	2000	487	4 090
VB ESTEREL	BOLUDA MARSEILLE FOS	2009	342	4 050
VB FECAMP	BOLUDA LE HAVRE	1999	487	4 032
VB FOS	BOLUDA MARSEILLE FOS	2008	659	5 148
VB GASCOGNE	BOLUDA LE HAVRE	1999	488	4 032
VB LA HEVE	BOLUDA LE HAVRE	1998	313	2 888
VB MAHAVEL	BOLUDA LA REUNION	1995	315	2 470
VB OCTEVILLE	BOLUDA LE HAVRE	2007	342	3 890
VB OLERON	BOLUDA LA ROCHELLE	1991	315	2 550
VB OURAGAN	BOLUDA	2015	375	3 890
VB POULIGUEN	BOLUDA	1988	248	2 370
VB PROVENCE	BOLUDA MARSEILLE FOS	1992	498	4 324
VB PUISSANT	BOLUDA DUNKERQUE	2008	342	3 890
VB RHONE	BOLUDA MARSEILLE FOS	2008	342	3 890
VB SAINT MARC	BOLUDA	1991	315	2 550
VB SAINTE ADRESSE	BOLUDA LE HAVRE	1999	487	4 090
VB TEMPETE	BOLUDA DUNKERQUE	2016	375	3 890
VB TORNADE	BOLUDA LE HAVRE	2016	375	3 890
VB TYPHON	BOLUDA	2016	375	3 890
VB VOLCAN	BOLUDA LA REUNION	2016	375	3 890

Services portuaires et côtiers (suite)

Nom du navire	Armateur	Année de construction	Jauge brute	Puissance en KW
Suite remorqueurs				
VB YPORT	BOLUDA LE HAVRE	2008	342	3 890
WATOA	MANUTRANS	2006	137	882
9 baliseurs			3 366	13 197
ARMORIQUE	ARMEMENT DES PHARES ET BALISES	2002	500	1 857
ATLANTIQUE	ARMEMENT DES PHARES ET BALISES	2004	384	800
CHEF DE CAUX	ARMEMENT DES PHARES ET BALISES	2002	180	662
GASCOGNE	ARMEMENT DES PHARES ET BALISES	1982	1 005	1 765
GAVRINIS	ARMEMENT DES PHARES ET BALISES	2017	111	662
HAUTS DE FRANCE	ARMEMENT DES PHARES ET BALISES	2003	450	2 900
ILES SANGUINAIRES II	ARMEMENT DES PHARES ET BALISES	2005	280	2 355
LE KAHOUANNE	ARMEMENT DES PHARES ET BALISES	2000	154	676
PROVENCE	ARMEMENT DES PHARES ET BALISES	1990	302	1 520
1 navire pilote			499	1 268
LA COURONNEE IV	PILOTAGE LOIRE	2010	499	1 268
138 Services portuaires et côtiers			82 327	455 804
TOTAL Flotte de services maritimes 237 navires			409 087	1 308 201

Flotte de commerce sous pavillon français

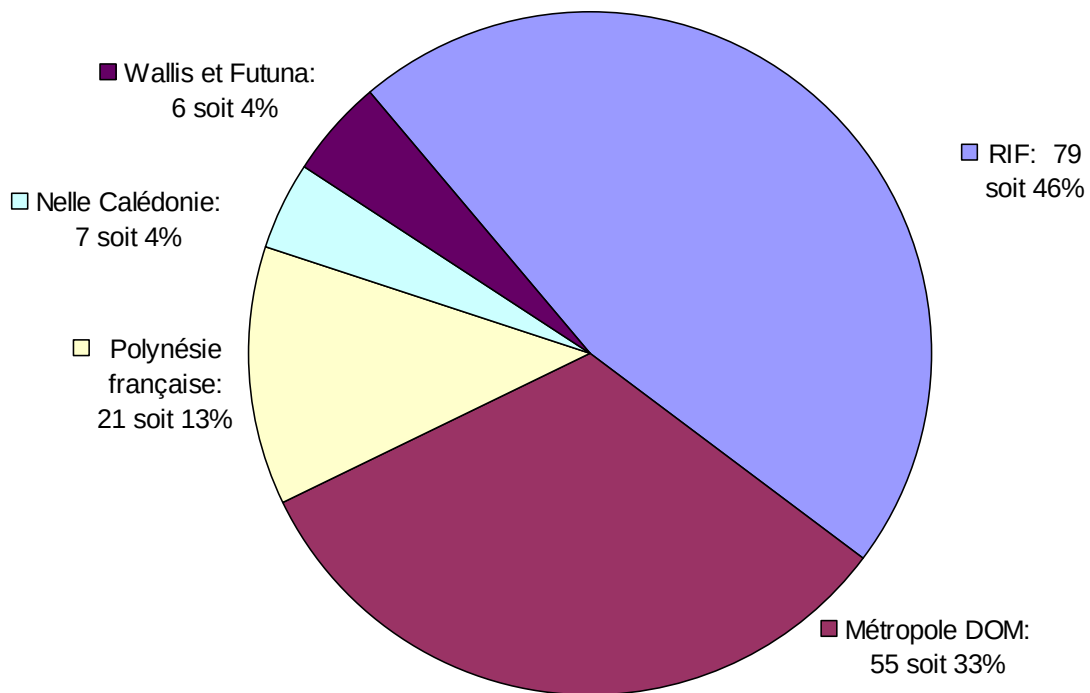
CLASSEMENT PAR REGISTRE

Flotte de transport sous pavillon français

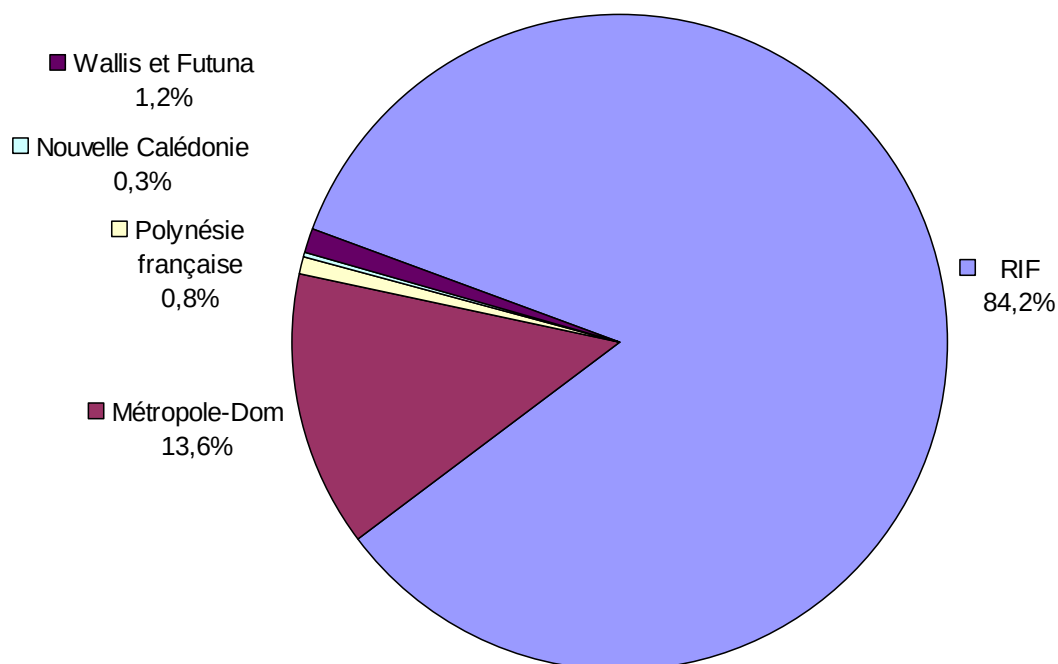
État au 1^{er} janvier 2019

des navires de transport classés par registre

FLOTTE DE TRANSPORT PAR REGISTRE
nombre de navires



FLOTTE DE TRANSPORT PAR REGISTRE
en pourcentage de jauge brute



**RÉCAPITULATIF DE LA FLOTTE DE TRANSPORT SOUS PAVILLON FRANÇAIS
PAR REGISTRE D'IMMATRICULATION**

Flotte pétrolière et gazière

Registres	01/01/19			01/07/18			01/01/18		
	Nbre	J.B.	T.P.L.	Nbre	J.B.	T.P.L.	Nbre	J.B.	T.P.L.
RIF	37	2 368 058	4 086 852	37	2 368 058	4 086 852	36	2 397 053	4 114 414
Métropole DOM	4	8 630	13 451	4	8 630	13 451	5	10 788	16 601
Polynésie française	0	0	0	0	0	0	0	0	0
Nelle Calédonie	0	0	0	0	0	0	0	0	0
Wallis et Futuna	0	0	0	0	0	0	0	0	0
Total Flotte pétrolière	41	2 376 688	4 100 303	41	2 376 688	4 100 303	41	2 407 841	4 131 015

Navires de charge

Registres	01/01/19			01/07/18			01/01/18		
	Nbre	J.B.	T.P.L.	Nbre	J.B.	T.P.L.	Nbre	J.B.	T.P.L.
RIF	35	2 485 555	2 550 383	35	2 485 555	2 550 383	34	2 484 628	2 549 256
Métropole DOM	6	31 278	10 222	6	31 278	10 222	6	31 278	10 222
Polynésie française	18	37 146	23 678	18	37 146	23 678	19	44 471	27 478
Nelle Calédonie	3	4 834	6 109	3	4 834	6 109	3	4 834	6 109
Wallis et Futuna	0	0	0	0	0	0	0	0	0
Total Navires de charge Secs	62	2 558 813	2 590 392	62	2 558 813	2 590 392	62	2 565 211	2 593 065

Passagers

Registres	01/01/19			01/07/18			01/01/18		
	Nbre	J.B.	T.P.L.	Nbre	J.B.	T.P.L.	Nbre	J.B.	T.P.L.
RIF	7	4 149	487	7	4 149	487	5	2 613	217
Métropole DOM	45	743 457	139 412	45	743 457	139 412	43	710 527	130 801
Polynésie française	3	6 262	670	3	6 262	670	4	7 237	764
Nelle Calédonie	4	12 059	1 330	4	12 059	1 330	3	2 083	25
Wallis et Futuna	8	70 483	8 832	6	59 996	7 429	7	60 507	7 479
Total passagers	67	836 410	150 731	65	825 923	149 328	62	782 967	139 286

Ensemble de la flotte de transport

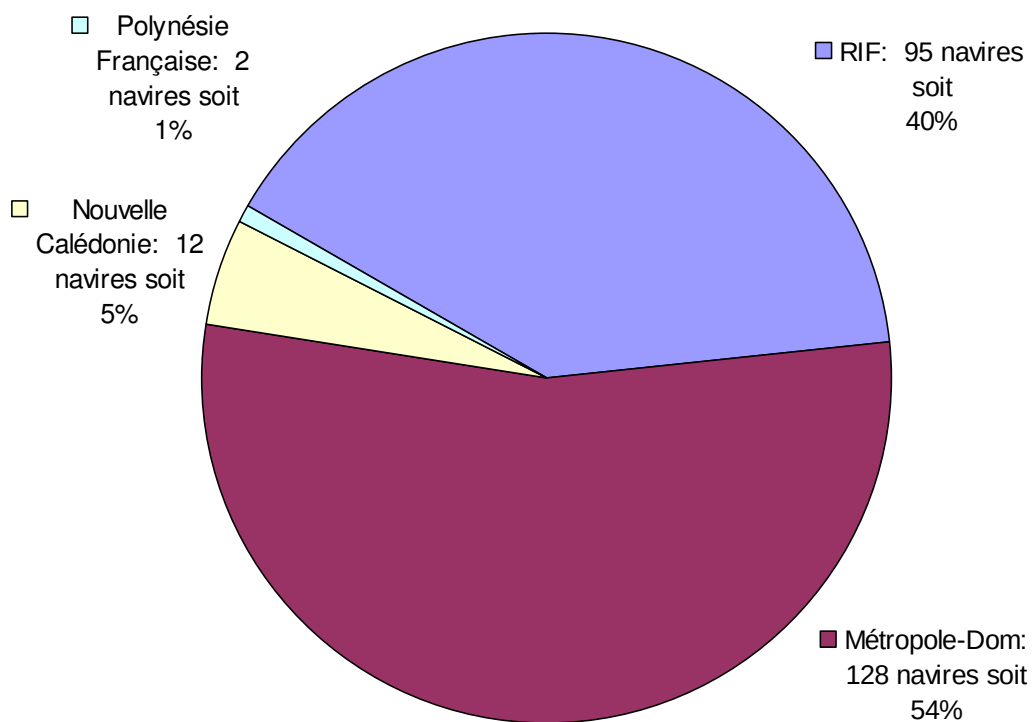
Registres	01/01/19			01/07/18			01/01/18		
	Nbre	J.B.	T.P.L.	Nbre	J.B.	T.P.L.	Nbre	J.B.	T.P.L.
RIF	79	4 857 762	6 637 722	79	4 857 762	6 637 722	75	4 884 294	6 663 887
Métropole DOM	55	783 365	163 085	55	783 365	163 085	54	752 593	157 624
Polynésie française	21	43 408	24 348	21	43 408	24 348	23	51 708	28 242
Nelle Calédonie	7	16 893	7 439	7	16 893	7 439	6	6 917	6 134
Wallis et Futuna	8	70 483	8 832	6	59 996	7 429	7	60 507	7 479
Total	170	5 771 911	6 841 426	168	5 761 424	6 840 023	165	5 756 019	6 863 366

Flotte de services maritimes sous pavillon français

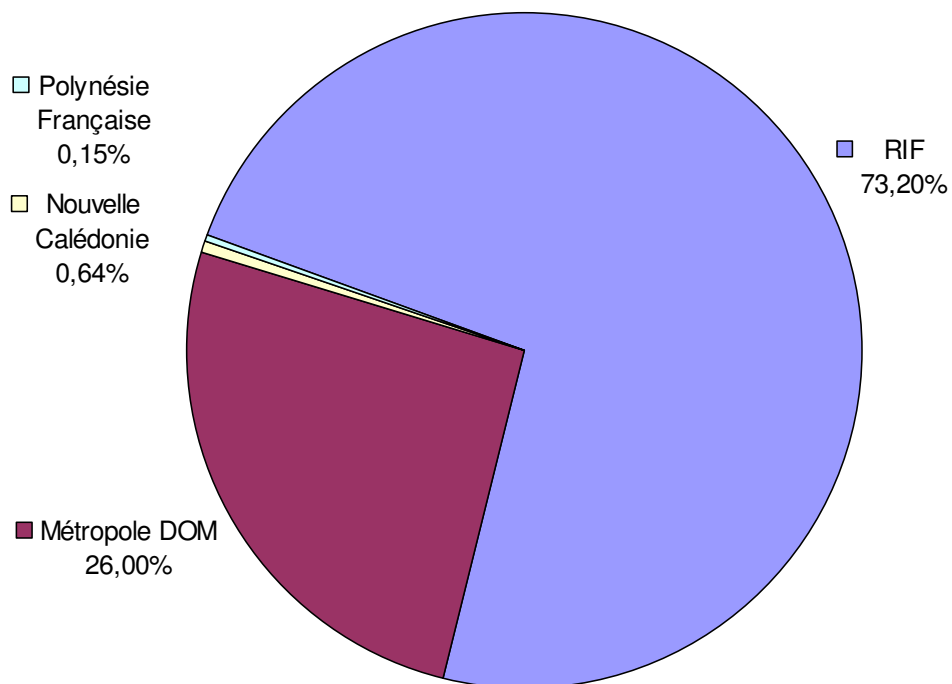
État au 1^{er} janvier 2019

des navires de services maritimes classés par registre

**FLOTTE DE SERVICES MARITIMES
PAR REGISTRE
nombre de navires**



**FLOTTE DE SERVICES MARITIMES
PAR REGISTRE
en pourcentage de jauge brute**



RECAPITULATIF DE LA FLOTTE DE SERVICES MARITIMES SOUS PAVILLON FRANCAIS
PAR REGISTRE D'IMMATRICULATION

Navires spécialisés

Registres	01/01/19		01/07/18		01/01/18	
	Nbre	J.B.	Nbre	J.B.	Nbre	J.B.
RIF	31	147 177	32	147 517	32	148 318
Métropole DOM	9	33 622	10	34 568	10	34 568
Total Navires spécialisés	40	180 799	42	182 085	42	182 886

Services OffShore

Registres	01/01/19		01/07/18		01/01/18	
	Nbre	J.B.	Nbre	J.B.	Nbre	J.B.
RIF	57	142 065	59	146 195	64	149 218
Métropole DOM	2	3 896	2	3 896	2	3 896
Total Services OffShore	59	145 961	61	150 091	66	153 114

Services portuaires et côtiers

Registres	01/01/19		01/07/18		01/01/18	
	Nbre	J.B.	Nbre	J.B.	Nbre	J.B.
RIF	7	10 227	7	10 227	6	9 870
Métropole DOM	117	68 861	117	68 371	115	67 223
Nouvelle Calédonie	12	2 621	12	2 621	12	2 621
Polynésie Française	2	618	2	618	2	618
Total autres navires de service	138	82 327	138	81 837	135	80 332

Ensemble de la flotte de services maritimes

Registres	01/01/19		01/07/18		01/01/18	
	Nbre	J.B.	Nbre	J.B.	Nbre	J.B.
RIF	95	299 469	98	303 939	102	307 406
Métropole DOM	128	106 379	129	106 835	127	105 687
Nouvelle Calédonie	12	2 621	12	2 621	12	2 621
Polynésie Française	2	618	2	618	2	618
TOTAL	237	409 087	241	414 013	243	416 332

Flotte de services maritimes sous pavillon français

État au 1^{er} janvier 2019

du Registre International Français

Le RIF (Registre International Français) État au 1er janvier 2019

Au 1er janvier 2019, 325 navires totalisant 5 165 875 UMS¹ sont inscrits au RIF et se répartissent de la manière suivante :

- 79 navires de transport² (+ 100 UMS) pour 4 857 684 UMS ;
- 179 navires de travaux et services maritimes pour 300 715 UMS dont 99 navires de plus de 100 UMS ;
- 67 navires de plaisance professionnelle pour 7 476 unités de jauge brute dont 29 affichent une jauge brute supérieure à 100.

Les navires de transport du RIF pèsent 97% du port en lourd de la flotte de transport sous pavillon français et 84,2 % de la jauge brute alors, qu'en nombre d'unités, le RIF ne représente que 46,5 % de l'effectif.

Le port en lourd du RIF est à 61,6 % affecté à la flotte pétrolière et gazière et à 38,4% aux navires de charge. La jauge est plus également partagée avec 48,8% pour la flotte pétrolière et gazière et 51,2% pour les navires de charge. Le poids de la flotte passagers sous RIF est négligeable.

Les navires de services maritimes inscrits au RIF représentent 40,1 % des effectifs de la flotte sous pavillon français et 73,2 % de la jauge brute.

Par rapport à l'ensemble de la flotte de services maritimes, 78% des navires spécialisés, 97% des navires offshore et seulement 5% des navires portuaires et côtiers sont immatriculés au RIF.

Par rapport au 1er janvier 2018, les indicateurs sont sur une tendance baissière (-1,5% pour la jauge et -3,1% pour l'effectif).

En revanche, le segment de la plaisance professionnelle est en constante progression. Le nombre de yachts de plaisance professionnelle est en effet passé de 60 à 67 unités, dont 38 unités d'une jauge inférieure à 100 UMS.

Évolution des marins français ou communautaires au registre international français (RIF) (transport, services et plaisance professionnelle):

	2009	2010	2011	2012	2013	2014	2015	2016	2017	2018
Effectif	3 626	3 623	3 557	3 500	3 413	3 327	3 348	3 041	3009	3079

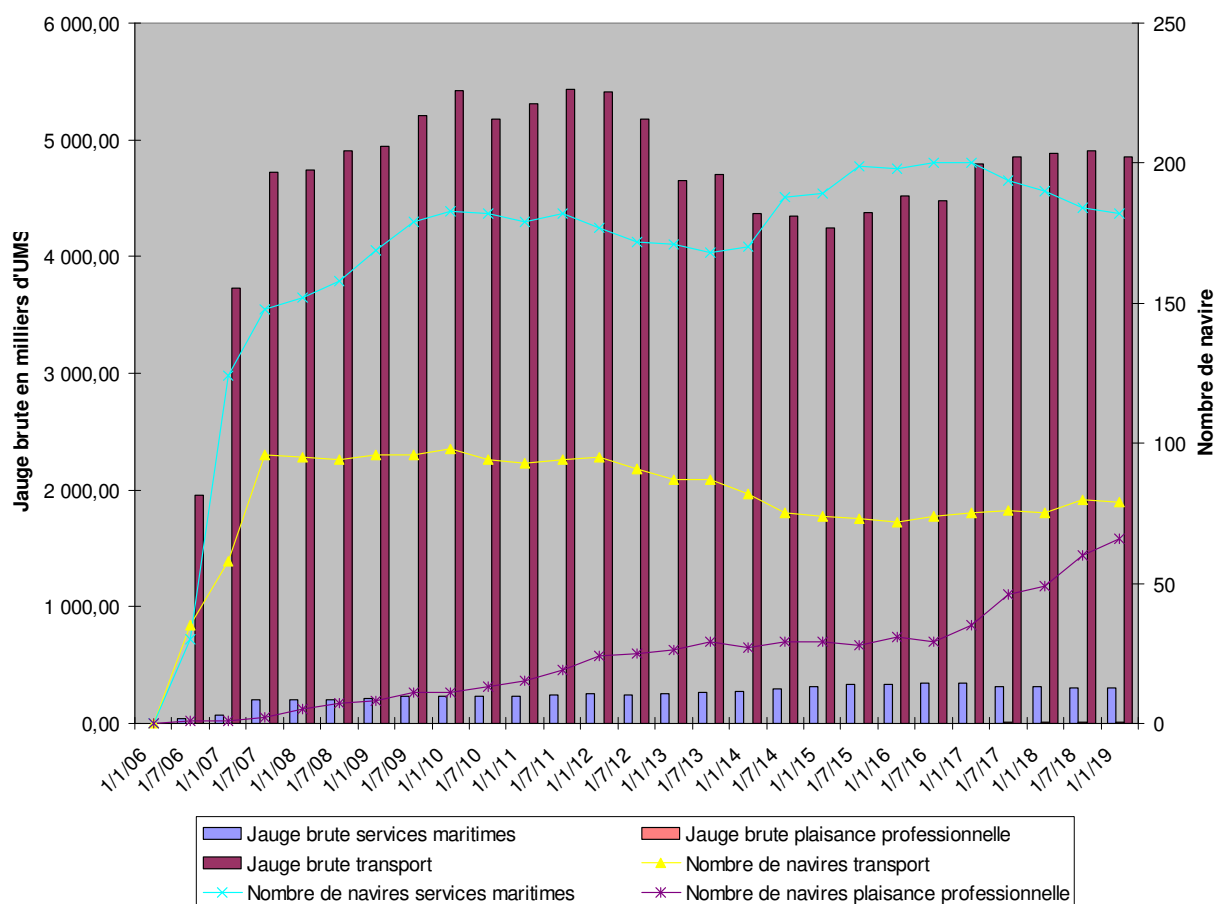
Le nombre de marins au RIF a connu la même évolution que l'ensemble des registres. La baisse des marins affectés aux services maritimes est compensée par la hausse de ceux de la plaisance professionnelle.

¹ U.M.S : Universal Measurement System : unité de mesure de la jauge depuis la convention internationale de Londres de 1969 sur le jaugeage des navires. L'ancienne unité « tonneau de jauge » reste utilisée pour les petits navires non soumis à l'obligation du jaugeage UMS. Il n'y a pas de table de conversion entre les deux systèmes

² le classement des navires par type fait l'objet d'une annexe en fin de document

ÉVOLUTION DU RIF DEPUIS SA CRÉATION

Depuis sa création en 2006, le registre international français évolue différemment selon que les navires sont de transport, de service ou de plaisance professionnelle.



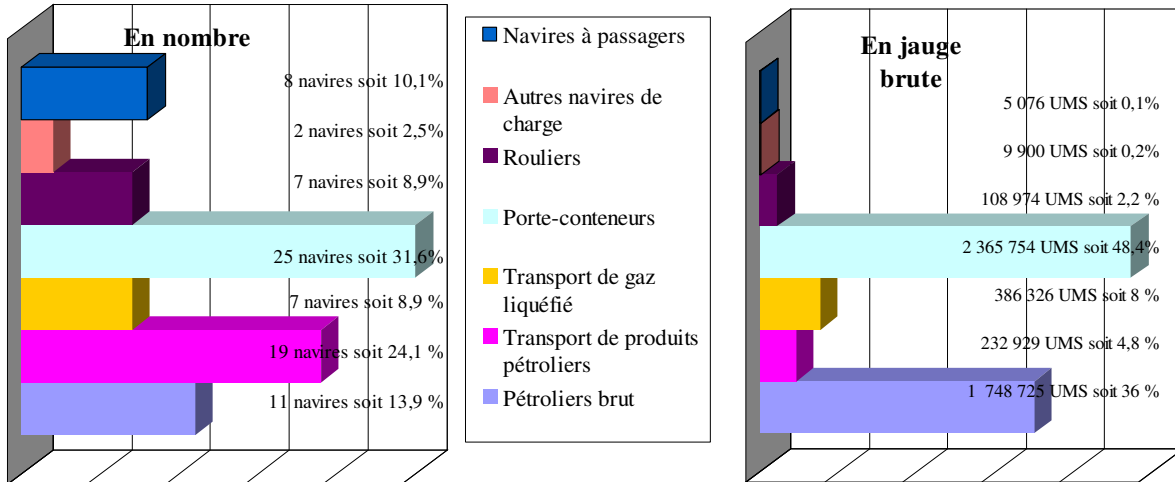
La flotte de transport connaît en dix ans une baisse régulière de l'effectif mais une augmentation de la jauge brute. En effet, la jauge moyenne par navire était au 1^{er} janvier 2009 de 51 526 UMS alors qu'elle est de 61 490 UMS au 1er janvier 2019. En conséquence du Brexit, l'effectif et le tonnage augmenteront encore au cours du premier semestre 2019, notamment des navires CMA CGM qui étaient précédemment sous pavillon britannique.

La flotte de services maritimes a présenté une croissance régulière en nombre et en jauge brute mais la courbe s'inverse en 2017 du fait du ralentissement de l'offshore et du sismique.

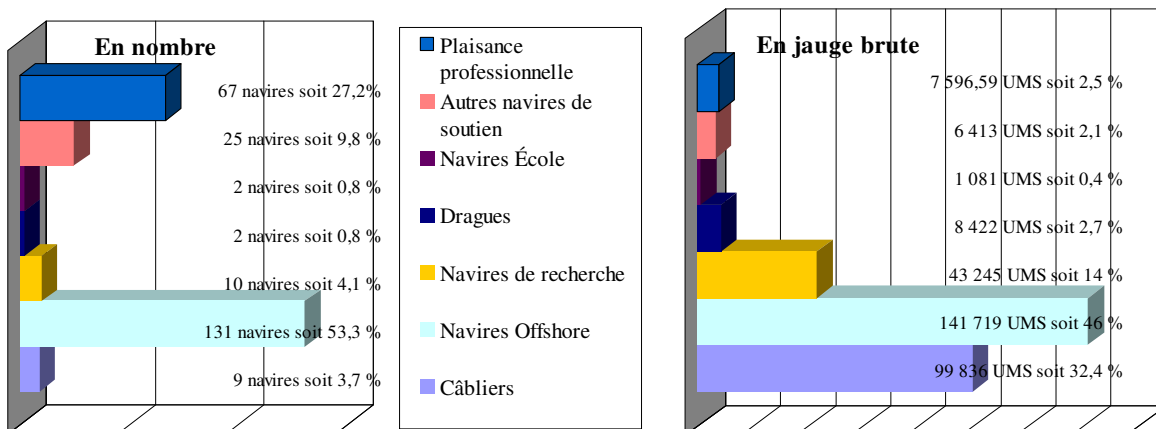
La flotte de plaisance professionnelle est en progression constante. Cette dernière a été accentuée depuis que les navires de plaisance à utilisation commerciale de moins de 24 mètres sont autorisés à bénéficier de l'ensemble des avantages du registre. Elle est passée de 49 navires au 1^{er} janvier 2018 à 67 navires au 1er janvier 2019. La plaisance professionnelle représente ainsi 20,6 % du nombre des navires au RIF bien que la jauge brute demeure bien inférieure à 1% du total car les unités sont petites. En effet, seules 29 unités dépassent les 100 UMS et seulement trois dépassent 300 UMS.

LE RIF PAR CATÉGORIE DE NAVIRE

Flotte de transport :



Flotte de services maritimes et navigation de plaisance professionnelle :



Flotte de commerce sous pavillon français

CLASSEMENT PAR ARMATEUR

Flotte de transport sous pavillon français

État au 1^{er} janvier 2019

des navires de transport classés par armateur

**RÉCAPITULATIF DE LA FLOTTE DE TRANSPORT SOUS PAVILLON
FRANÇAIS PAR ARMATEUR - Classé par Jauges Brutes (JB) décroissantes**

Indication : Calcul des JB : italique = tonneaux, normal = UMS

Flotte pétrolière et gazière

N°	Armateur	Nombre de navires	JB	TPL	Puissance KW	
1	EURONAV	7	1 203 291	2 325 684	337 678	
2	V SHIPS FRANCE SAS	6	564 204	1 075 281	115 553	
3	GAZ OCEAN ARMEMENT	3	244 405	183 400	98 800	
4	STE D'ARMEMENT ET DE TRANSPORT (SOCATRA)	6	146 327	237 281	52 690	
5	GEOGAS MARITIME	4	141 921	160 905	67 400	
6	ST MANAGEMENT SAS	7	51 249	80 934	54 240	
7	MARITIMA	3	6 472	10 301	9 860	
8	SOCANAV	1	6 204	8 067	4 500	
9	CIE FLUVIALE DE TRANSPORT (CFT)	1	6 141	9 000	9 202	
10	BIOMAR	2	4 316	6 300	5 328	
11	CHANNEL BUNKER SERVICES	1	2 158	3 150	3 138	
Total	Flotte pétrolière et gazière	11 armateurs	41	2 376 688	4 100 303	758 389

Calcul des JB : italique = tonneaux, normal = UMS

Navires de charge

N°	Armateur	Nombre de navires	JB	TPL	Puissance KW	
1	CMA CGM	23	2 330 593	2 455 404	1 614 669	
2	CIE MARITIME NANTAISE (MN)	5	77 688	41 809	95 590	
3	LOUIS DREYFUS ARMATEURS	4	66 919	17 117	55 800	
4	MARFRET	2	35 161	39 546	49 040	
5	CIE POLYNESIENNE DE TRANSP. MARIT. (CPTM)	1	11 468	3 300	0	
6	CIE MARITIME FRANCAISE DE TAHITI	3	7 070	6 419	7 050	
7	SOCIETE DE NAVIGATION POLYNESIENNE	2	4 606	2 237	3 268	
8	STE DE NAVIGATION DES TUAMOTU	2	3 970	3 217	2 828	
9	FLOTTILLE ADMINSTRATIVE DE LA POLYNESIE	3	3 588	2 676	4 790	
10	STE D'ARMEMENT ET DE TRANSPORT (SOCATRA)	2	2 580	1 920	10 840	
11	SNA TUHAA PAE	1	2 346	1 489	2 352	
12	STE MEDITERRANEENNE DE CABOTAGE (SOMECA)	1	2 035	2 800	1 799	
13	TRANSWEBUIHONNE	1	1 999	2 121	1 472	
14	STE DE TRANSPORT DES ILES (STILES)	1	1 692	2 490	2 014	
15	CIE MARITIME DES ILES	1	1 143	1 498	2 008	
16	CIE TRANSPORT MARITIME DES ILES TUAMOTU (CTMIT)	1	1 113	1 200	1 296	
17	TRANSPORTS MARITIMES TUAMOTU OUEST (TMTO)	1	952	1 050	736	
18	LATITUDE BLANCHE	1	927	1 127	2 760	
19	AGNIERAY	1	631	700	922	
20	SAS VAIPHAA	1	499	1 240	2 208	
21	TRANSPORT MARITIME SERVICE	1	497	580	560	
22	HARGOUS et CIE	1	497	0	1 012	
23	TRAVAUX MARITIMES PAPEETE (TMP)	1	406	150	0	
24	PENN AR BED	1	326	250	1 530	
25	COMPAGNIE DE NAVIGATION CARIBEENNE	1	107	52	421	
Total	Navires de charge	25 armateurs	62	2 558 813	2 590 392	1 864 965

Calcul des JB : italique = tonneaux, normal = UMS

Passagers

N°	Armateur	Nombre de navires	JB	TPL	Puissance KW	
1	BRITTANY FERRIES	10	267 910	48 988	296 900	
2	CORSICA LINEA	7	221 093	38 146	258 435	
3	DFDS SEAWAYS	5	133 558	22 448	170 770	
4	CIE MERIDIONALE DE NAVIGATION	3	101 315	24 968	115 784	
5	UVEA MARINE SERVICES S.A.S	7	64 965	8 413	75 019	
6	SERVICES TRANSPORTS CRUISE	1	14 983	1 674	25 026	
7	CONSEIL GENERAL DE GIRONDE	2	7 122	1 376	8 620	
8	COMPAGNIE OCEANE	6	6 399	1 035	7 939	
9	AREMITI PACIFIC CRUISES	2	5 510	597	2 500	
10	L'EXPRESS DES ILES	3	2 145	1 348	18 676	
11	CONSEIL TERRITORIAL SAINT PIERRE ET MIQUELON	3	2 017	290	14 624	
12	REGIE DEPARTEM. DES PASSAGES D'EAU DE VENDEE	3	<i>1 874</i>	348	14 031	
13	PENN AR BED	4	1 663	748	12 828	
14	SUDILES	1	1 495	0	7 360	
15	VAL'FERRY CARAIBE	2	1 445	144	13 530	
16	SNGV 2 MOOREA	1	752	73	8 516	
17	COMPAGNIE MARITIME ANGLO-NORMANDE	2	712	60	5 269	
18	MARY D ENTERPRISE	2	588	25	3 240	
19	BORA BORA PEARL CRUISES	1	511	50	835	
20	VOYAGER1 JC LATOURNERIE	1	213	0	1 914	
21	CONSEIL GÉNÉRAL DE GUYANE	1	<i>140</i>	0	135	
Total	Passagers	21 armateurs	67	836 410	150 731	1 061 951

Calcul des JB : italique = tonneaux, normal = UMS

LA FLOTTE DE TRANSPORT SOUS PAVILLON FRANÇAIS PAR ARMATEUR

Indication : Calcul des JB : italique = tonneaux, normal = UMS
Genre de Navigation :

Flotte pétrolière et gazière

Nom du navire	Genre de navigation	Année de construction	JB	TPL	Puissance KW
BIOMAR		2 navires	4 316	6 300	5 328
Transporteur de produits pétroliers					
FLORENCE B	Cabotage National	2008	2 158	3 150	2 080
TATIANA B	Cabotage National	2008	2 158	3 150	3 248
CHANNEL BUNKER SERVICES		1 navire	2 158	3 150	3 138
Transporteur de produits pétroliers					
CAP MEJEAN	Cabotage National	2009	2 158	3 150	3 138
CIE FLUVIALE DE TRANSPORT (CFT)		1 navire	6 141	9 000	9 202
Transporteur de produits pétroliers					
MAYOURY	Long Cours	2017	6 141	9 000	9 202
EURONAV		7 navires	1 203 291	2 325 684	337 678
Transporteur de brut					
ALSACE	Long Cours	2012	161 177	320 350	37 180
ANNE	Long Cours	2016	154 379	299 952	24 020
HAKATA	Long Cours	2010	159 806	302 550	29 640
SANDRA	Long Cours	2011	164 641	323 183	24 406
SARA	Long Cours	2011	164 641	323 183	36 970
SONIA	Long Cours	2012	164 641	314 000	34 620
TI EUROPE	Long Cours	2002	234 006	442 466	150 842
GAZ OCEAN ARMEMENT		3 navires	244 405	183 400	98 800
Transporteur de GNL (méthanier)					
GASELYS	Long Cours	2007	97 741	74 300	39 900
GLOBAL ENERGY	Long Cours	2006	48 923	34 800	19 000
PROVALYS	Long Cours	2006	97 741	74 300	39 900
GEOGAS MARITIME		4 navires	141 921	160 905	67 400
Transporteur de GPL					
CHAMPLAIN	Long Cours	2016	47 791	53 991	21 700
POINTIS	Long Cours	2016	47 791	53 991	27 120
SURVILLE	Non renseigné	2014	23 179	26 468	9 290
VERRAZANE	Cabotage International	2013	23 160	26 455	9 290
MARITIMA		3 navires	6 472	10 301	9 860
Transporteur de produits pétroliers					
CAP AIGUADES	Cabotage International	2006	2 157	3 150	3 760
CAP PINEDE	Cabotage International	2009	2 158	3 536	3 080
CAP SICIE	Cabotage International	2005	2 157	3 615	3 020
SOCANAV		1 navire	6 204	8 067	4 500
Transporteur de produits pétroliers					
KERFONS	Long Cours	2001	6 204	8 067	4 500

Flotte pétrolière et gazière

Nom du navire	Genre de navigation	Année de construction	JB	TPL	Puissance KW
ST MANAGEMENT SAS		7 navires	51 249	80 934	54 240
Transporteur de produits pétroliers					
CHANTACO	Cabotage International	2007	11 793	19 000	9 600
CHIBERTA	Cabotage International	2006	11 799	19 000	9 600
FS CLARA	Cabotage International	2004	4 077	5 961	5 120
LACANAU	Cabotage International	2007	7 020	11 673	9 900
LAMENTIN	Long Cours	2007	7 292	11 320	9 900
ST SARA	Cabotage International	2007	5 271	8 019	5 000
ST SOLENE	Cabotage International	2003	3 997	5 961	5 120
STE D'ARMEMENT ET DE TRANSPORT (SOCATRA)		6 navires	146 327	237 281	52 690
Transporteur de produits pétroliers					
ACAMAR	Long Cours	2011	23 248	37 577	7 860
ADARA	Long Cours	2011	23 248	37 500	7 860
ASTELLA	Long Cours	2011	23 248	37 577	12 300
ASTERION	Long Cours	2011	23 248	37 000	7 860
ATRIA	Long Cours	2011	23 248	37 583	7 860
KIRIBORA	Non renseigné	2013	30 087	50 044	8 950
V SHIPS FRANCE SAS		6 navires	564 204	1 075 281	115 553
Transporteur de brut					
DHT AMAZON	Long Cours	2011	160 928	318 129	29 260
DHT CHINA	Long Cours	2007	160 882	317 794	29 340
DHT EUROPE	Long Cours	2006	160 882	299 990	36 653
EAGLE LE HAVRE	Long Cours	2017	62 742	113 910	11 500
Transporteur de produits pétroliers					
SANDVIKEN	Long Cours	2018	9 385	12 658	4 400
SKUTEVIKEN	Long Cours	2018	9 385	12 800	4 400
TOTAL Flotte pétrolière et gazière		41 navires	2 376 688	4 100 303	758 389

Calcul des JB : italique = tonneaux, normal = UMS

Genre de Navigation :

Navires de charge

Nom du navire	Genre de navigation	Année de construction	JB	TPL	Puissance KW
COMPAGNIE DE NAVIGATION CARIBEEENNE		1 navire	107	52	421
Cargo mixte march.géné./pass. non roulier					
FREE ISLAND	Cabotage International	1984	107	52	421
AGNIERAY		1 navire	631	700	922
Cargo classique					
DORY	Cabotage National	1976	631	700	922
CIE MARITIME DES ILES		1 navire	1 143	1 498	2 008
Cargo mixte march. génér./pass. Roulier					
ISAN	Cabotage International	2013	1 143	1 498	2 008
CIE MARITIME FRANCAISE DE TAHITI		3 navires	7 070	6 419	7 050
Cargo classique					
TAPORO IX	Cabotage International	1976	2 818	2 818	1 980
TAPORO VII	Cabotage National	1978	2 420	1 244	2 702
TAPORO VIII	Cabotage National	1981	1 832	2 357	2 368
CIE MARITIME NANTAISE (MN)		5 navires	77 688	41 809	95 590
Roulier non spécialisé					
MN CALAO	Long Cours	2013	23 673	12 410	28 700
MN COLIBRI	Long Cours	1999	9 141	4 250	9 680
MN PELICAN	Long Cours	1999	12 076	8 847	20 800
MN TANGARA	Long Cours	2013	23 673	12 049	28 700
MN TOUCAN	Long Cours	1995	9 125	4 253	7 710
CIE POLYNESIENNE DE TRANSP. MARIT. (CPTM)		1 navire	11 468	3 300	0
Cargo mixte march.géné./pass. non roulier					
ARANUI 5	Cabotage National	2015	11 468	3 300	0
CIE TRANSPORT MARITIME DES ILES TUAMOTU (CTMIT)		1 navire	1 113	1 200	1 296
Cargo classique					
KURA ORA 2	Cabotage National	1979	1 113	1 200	1 296
CMA CGM		23 navires	2 330 593	2 455 404	1 614 669
Porte-conteneurs intégral					
CMA CGM ALMAVIVA	Long Cours	2011	89 787	109 078	72 240
CMA CGM AMERIGO VESPUCCI	Long Cours	2010	152 991	156 887	80 080
CMA CGM ANTOINE DE SAINT EXUPERY	Long Cours	2017	217 673	189 855	99 110
CMA CGM BOUGAINVILLE	Long Cours	2015	175 688	186 528	63 910
CMA CGM CHRISTOPHE COLOMB	Long Cours	2009	153 022	156 800	80 080
CMA CGM DALILA	Long Cours	2011	89 787	109 021	72 240
CMA CGM FIDELIO	Long Cours	2006	107 898	107 200	68 640
CMA CGM FIGARO	Long Cours	2010	89 787	107 000	85 320
CMA CGM FORT SAINT GEORGES	Long Cours	2003	26 342	30 400	32 047
CMA CGM FORT SAINT LOUIS	Long Cours	2003	26 342	30 400	39 247
CMA CGM FORT SAINT PIERRE	Long Cours	2003	26 342	30 400	32 047
CMA CGM FORT SAINTE MARIE	Long Cours	2003	26 342	30 400	24 850
CMA CGM JULES VERNE	Non renseigné	2013	175 368	187 512	80 080
CMA CGM LA TRAVIATA	Long Cours	2006	91 410	100 000	95 918
CMA CGM LAPEROUSE	Long Cours	2009	152 991	142 000	80 080
CMA CGM MEDEA	Long Cours	2006	107 711	107 200	95 818
CMA CGM MOZART	Long Cours	2004	65 730	72 500	57 114
CMA CGM NABUCCO	Long Cours	2006	91 410	101 810	68 640
CMA CGM NORMA	Long Cours	2006	107 711	113 909	95 018

Navires de charge

Nom du navire	Genre de navigation	Année de construction	JB	TPL	Puissance KW
CMA CGM OTELLO	Long Cours	2005	91 410	100 000	69 618
CMA CGM RIGOLETTO	Long Cours	2006	107 711	114 004	95 840
CMA CGM ROSSINI	Long Cours	2004	65 730	72 500	57 114
CMA CGM TOSCA	Long Cours	2005	91 410	100 000	69 618
FLOTTILLE ADMINISTRATIVE DE LA POLYNESIE		3 navires	3 588	2 676	4 790
Cargo mixte march.géné./pass. non roulier					
TAHITI NUI	Cabotage National	2001	1 921	1 284	4 790
Roulier non spécialisé					
TAHITI NUI IX	Cabotage International	1997	443	392	0
TAHITI NUI VIII	Cabotage National	2007	1 224	1 000	0
HARGOUS et CIE		1 navire	497	0	1 012
Cargo mixte march. génér./pass. Roulier					
COBIA III	Cabotage National	2005	497	0	1 012
LATITUDE BLANCHE		1 navire	927	1 127	2 760
Cargo mixte march.géné./pass. non roulier					
POLARFRONT	Cabotage International	1976	927	1 127	2 760
LOUIS DREYFUS ARMATEURS		4 navires	66 919	17 117	55 800
Navire de recherche-exploration scientifique					
MARION DUFRESNE	Cabotage International	1995	9 403	4 871	10 500
Roulier non spécialisé					
CITY OF HAMBURG	Long Cours	2008	15 643	3 546	14 480
CIUDAD DE CADIZ	Long Cours	2009	15 643	3 500	9 940
VILLE DE BORDEAUX	Cabotage International	2004	26 230	5 200	20 880
MARFRET		2 navires	35 161	39 546	49 040
Porte-conteneurs intégral					
MARFRET GUYANE	Long Cours	2007	17 594	18 860	24 520
MARFRET MARAJO	Long Cours	2008	17 567	20 686	24 520
PENN AR BED		1 navire	326	250	1 530
Cargo mixte march. génér./pass. Roulier					
MOLENEZ	Cabotage National	2000	326	250	1 530
SAS VAIPHAHA		1 navire	499	1 240	2 208
Cargo classique					
TAPORO VI	Cabotage National	1977	499	1 240	2 208
SNA TUHAA PAE		1 navire	2 346	1 489	2 352
Cargo mixte march.géné./pass. non roulier					
TUHAA PAE IV	Cabotage National	2012	2 346	1 489	2 352
SOCIETE DE NAVIGATION POLYNESIENNE		2 navires	4 606	2 237	3 268
Cargo classique					
HAWAII NUI	Cabotage National	1980	3 445	1 158	2 584
Cargo mixte march.géné./cont. non roulier					
NUKU HAU	Cabotage National	1979	1 161	1 079	684
STE D'ARMEMENT ET DE TRANSPORT (SOCATRA)		2 navires	2 580	1 920	10 840
Roulier non spécialisé					
BREUIL	Cabotage National	2004	1 295	620	4 270
BRION	Cabotage International	2004	1 285	1 300	6 570

Navires de charge

Nom du navire	Genre de navigation	Année de construction	JB	TPL	Puissance KW
STE DE NAVIGATION DES TUAMOTU		2 navires	3 970	3 217	2 828
Cargo classique					
SAINT XAVIER MARIS STELLA 3	Cabotage National	1978	1 264	1 150	828
SAINT XAVIER MARIS STELLA IV	Cabotage National	1985	2 706	2 067	2 000
STE DE TRANSPORT DES ILES (STILES)		1 navire	1 692	2 490	2 014
Cargo mixte march. génér./pass. Roulier					
LAURA III	Cabotage National	2009	1 692	2 490	2 014
STE MEDITERRANEENNE DE CABOTAGE (SOMECA)		1 navire	2 035	2 800	1 799
Transporteur de ciment					
CAPO NERO	Cabotage National	1997	2 035	2 800	1 799
TRANSPORT MARITIME SERVICE		1 navire	497	580	560
Cargo classique					
ALDONA	Cabotage National	1988	497	580	560
TRANSPORTS MARITIMES TUAMOTU OUEST (TMTO)		1 navire	952	1 050	736
Cargo classique					
MAREVA NUI	Cabotage National	1978	952	1 050	736
TRANSWEBUIHONNE		1 navire	1 999	2 121	1 472
Porte conteneur roulier					
DL SCORPIO	Cabotage National	2012	1 999	2 121	1 472
TRAVAUX MARITIMES PAPEETE (TMP)		1 navire	406	150	0
Roulier non spécialisé					
TAHITI NUI II	Cabotage International	2004	406	150	0
TOTAL Navires de charge		62 navires	2 558 813	2 590 392	1 864 965

Calcul des JB : italique = tonneaux, normal = UMS

Genre de Navigation :

Passagers

Nom du navire	Genre de navigation	Année de construction	JB	TPL	Puissance KW
AREMITI PACIFIC CRUISES		2 navires	5 510	597	2 500
Transbordeur (Roulier passagers)					
AREMITI 5	Cabotage National	2004	1 447	117	2 500
AREMITI FERRY II	Cabotage National	2013	4 063	480	0
BORA BORA PEARL CRUISES		1 navire	511	50	835
Paquebot navire de croisière					
HAUMANA	Cabotage National	1988	511	50	835
BRITTANY FERRIES		10 navires	267 910	48 988	296 900
Transbordeur (Roulier passagers)					
ARMORIQUE	Cabotage International	2009	29 468	4 200	28 320
BAIE DE SEINE	Cabotage International	2003	22 382	5 625	18 900
BARFLEUR	Cabotage International	1992	20 133	5 175	17 440
BRETAGNE	Cabotage International	1989	24 534	3 249	32 000
CAP FINISTERE	Cabotage International	1999	32 728	6 460	46 080
ETRETAT	Cabotage International	2008	26 904	7 000	26 800
MONT SAINT-MICHEL	Cabotage International	2002	35 891	6 300	21 600
NORMANDIE	Cabotage International	1992	27 541	5 229	17 760
NORMANDIE EXPRESS	Cabotage International	2000	6 581	750	30 400
PONT-AVEN	Cabotage International	2004	41 748	5 000	57 600
CIE MERIDIONALE DE NAVIGATION		3 navires	101 315	24 968	115 784
Transbordeur (Roulier passagers)					
GIROLATA	Cabotage International	1995	28 417	5 848	43 200
KALLISTE	Cabotage International	1993	30 718	9 720	30 984
PIANA	Cabotage International	2011	42 180	9 400	41 600
COMPAGNIE MARITIME ANGLO-NORMANDE		2 navires	712	60	5 269
Navire à passagers					
GRANVILLE	Cabotage International	2006	325	26	2 709
VICTOR HUGO	Cabotage International	1997	387	34	2 560
COMPAGNIE OCEANE		6 navires	6 399	1 035	7 939
Navire à passagers					
ACADIE	Cabotage National	1971	674	168	1 147
SAINT TUDY	Cabotage National	1984	935	200	1 259
Transbordeur (Roulier passagers)					
BANGOR	Cabotage National	2006	1 161	150	1 700
BREIZH NEVEZ 1	Cabotage National	2017	1 104	165	1 324
ILE DE GROIX	Cabotage National	2008	1 226	190	845
VINDILIS	Cabotage National	1998	1 299	162	1 664
CONSEIL GENERAL DE GIRONDE		2 navires	7 122	1 376	8 620
Transbordeur (Roulier passagers)					
LA GIRONDE	Cabotage National	2002	3 442	800	4 320
L'ESTUAIRE	Cabotage National	2009	3 680	576	4 300
CONSEIL GÉNÉRAL DE GUYANE		1 navire	140	0	135
Transbordeur (Roulier passagers)					
LA GABRIELLE	Cabotage International	1977	140	0	135
CONSEIL TERRITORIAL SAINT PIERRE ET MIQUELON		3 navires	2 017	290	14 624
Navire à passagers					
LE CABESTAN	Cabotage International	1998	481	20	4 392

Passagers

Nom du navire	Genre de navigation	Année de construction	JB	TPL	Puissance KW
Transbordeur (Roulier passagers)					
NORDET	Cabotage International	2017	768	135	5 116
SUROIT	Cabotage International	2017	768	135	5 116
CORSICA LINEA		7 navires	221 093	38 146	258 435
Transbordeur (Roulier passagers)					
DANIELLE CASANOVA	Cabotage National	2002	41 447	3 400	37 800
JEAN NICOLI	Cabotage International	1998	29 969	5 150	53 044
MEDITERRANEE	Long Cours	1989	30 985	3 452	46 391
MONTE D'ORO	Cabotage International	1990	22 070	4 155	27 260
PAGLIA ORBA	Cabotage International	1993	29 718	6 325	30 300
PASCAL PAOLI	Cabotage International	2003	35 760	7 281	40 600
VIZZAVONA	Cabotage International	1999	31 144	8 383	23 040
DFDS SEAWAYS		5 navires	133 558	22 448	170 770
Transbordeur (Roulier passagers)					
CALAIS SEAWAYS	Cabotage International	1992	28 833	3 832	21 120
COTE D'ALBATRE	Cabotage International	2006	18 425	3 608	22 275
CÔTE DES DUNES	Cabotage International	2001	33 796	5 700	56 000
CÔTE DES FLANDRES	Cabotage International	2005	33 940	5 700	49 100
SEVEN SISTERS	Cabotage International	2006	18 564	3 608	22 275
L'EXPRESS DES ILES		3 navires	2 145	1 348	18 676
Navire à passagers					
LIBERTY	Cabotage International	2011	696	60	4 930
PERLE EXPRESS	Cabotage International	2011	725	1 211	5 230
Transbordeur (Roulier passagers)					
GOLD EXPRESS	Cabotage International	2005	724	77	8 516
MARY D ENTERPRISE		2 navires	588	25	3 240
Navire à passagers					
MARY D ODYSSEY	Cabotage National	2011	258	25	3 240
MARY D SEVEN	Cabotage National	2017	330	0	0
PENN AR BED		4 navires	1 663	748	12 828
Navire à passagers					
ENEZ EUSSA 3	Cabotage National	1991	449	50	3 928
ENEZ SUN III	Cabotage National	1991	319	593	2 936
FROMVEUR II	Cabotage National	2011	774	105	3 830
PETREL	Cabotage National	2002	121	0	2 134
REGIE DEPARTEM. DES PASSAGES D'EAU DE VENDEE		3 navires	1 874	348	14 031
Transbordeur (Roulier passagers)					
INSULA OYA 2	Cabotage National	1982	496	214	2 843
LE CHATELET	Cabotage National	2006	689	67	5 596
PONT D'YEU	Cabotage National	2005	689	67	5 592
SERVICES TRANSPORTS CRUISE		1 navire	14 983	1 674	25 026
Paquebot navire de croisière					
CLUB MED 2	Long Cours	1992	14 983	1 674	25 026
SNGV 2 MOOREA		1 navire	752	73	8 516
Transbordeur (Roulier passagers)					
TEREVAU	Cabotage International	2005	752	73	8 516

Passagers

Nom du navire	Genre de navigation	Année de construction	JB	TPL	Puissance KW
SUDILES		1 navire	1 495	0	7 360
Navire à passagers					
BETICO II	Cabotage National	2008	1 495	0	7 360
UVEA MARINE SERVICES S.A.S		7 navires	64 965	8 413	75 019
Paquebot navire de croisière					
L'AUSTRAL	Long Cours	2010	10 944	1 400	17 400
LE BOREAL	Long Cours	2009	10 944	1 411	17 400
LE CHAMPLAIN	Long Cours	2018	9 976	1 353	4 000
LE LAPEROUSE	Long Cours	2018	9 976	1 305	4 000
LE LYRIAL	Long Cours	2015	10 992	1 441	11 800
LE PONANT	Long Cours	1990	1 189	92	3 019
LE SOLEAL	Long Cours	2013	10 944	1 411	17 400
VAL/FERRY CARAIBE		2 navires	1 445	144	13 530
Navire à passagers					
ATLANTIC JET	Cabotage International	2004	470	50	4 250
IDEAL	Cabotage International	2000	975	94	9 280
VOYAGERI JC LATOURNERIE		1 navire	213	0	1 914
Navire à passagers					
VOYAGER 3 DREAMLINER	Cabotage International	2011	213	0	1 914
TOTAL Passagers		67 navires	836 410	150 731	1 061 951

Calcul des JB : italique = tonneaux, normal = UMS

Genre de Navigation :

Flotte de services maritimes sous pavillon français

État au 1^{er} janvier 2019

des navires de services maritimes classés par armateur

**RÉCAPITULATIF DE LA FLOTTE DE SERVICES MARITIMES
SOUS PAVILLON FRANÇAIS PAR ARMATEUR**
Classé par jauges brutes (JB) décroissantes

Navires spécialisés

Rang	Armateur	Nombre de navire	Jauge brute	Puissance en KW
1	LOUIS DREYFUS ARMATEURS S.A.S.	6	71 304	95 398
2	O5 MARINE	4	42 011	143 312
3	ORANGE MARINE	3	28 532	37 965
4	GENAVIR	2	13 359	26 860
5	GIE COMPAGNIE MARITIME DU LITTORAL	1	9 242	3 600
6	DTM (DRAGAGES TRANSPORT TRAVAUX MARITIMES)	2	6 440	7 000
7	STFMO (SOC.TRANSF.FLUVIO.MARIT OUEST)	1	2 627	3 870
8	JIFMAR OFFSHORE SERVICES SAS	8	2 525	14 856
9	COMPAGNIE ARMORICAINE DE NAVIGATION	1	1 269	2 572
10	NAVOCEAN	1	574	1 324
11	IROISE MER SARL	2	519	2 351
12	FONDATION BELEM	1	507	1 608
13	FOSELEV MARINE	1	425	678
14	COMEX SA	2	422	1 240
15	DRAGAGE INTERNATIONAL SOCIETE S.D.I.	1	340	1 660
16	COPERMER	1	260	220
17	FONDATION TARA	1	169	700
18	IXBLUE	1	149	810
19	SOCIETE OFFSHORE SERVICES	1	125	750
Total Navires spécialisés 19 armateurs		40	180 799	346 774

Services OffShore

Rang	Armateur	Nombre de navire	Jauge brute	Puissance en KW
1	BOURBON OFFSHORE SURF	52	134 344	470 428
2	SEAOWL FRANCE	3	8 424	26 568
3	COMPAGNIE MARITIME NANTAISE	1	1 675	4 490
4	CHAMBON MARINE OFFSHORE	1	944	3 536
5	SERMAP SHIPPPING	1	386	441
6	PROVENCE COTE D'AZUR	1	188	910
Total Services OffShore 6 armateurs		59	145 961	506 373

Services portuaires et côtiers

Rang	Armateur	Nombre de navire	Jauge brute	Puissance en KW
1	GROUPE BOLUDA	46	16 042	154 882
2	LES ABEILLES	5	12 510	80 202
3	GRAND PORT MARITIME NANTES ST NAZAIRE	3	8 872	13 282
4	GRAND PORT MARITIME DE ROUEN	3	8 706	21 179
5	DRAGAGE INTERNATIONAL SOCIETE S.D.I.	1	8 082	7 400
6	GRAND PORT MARITIME DE BORDEAUX	2	4 633	10 520
7	ARMEMENT DES PHARES ET BALISES	9	3 366	13 197
8	BAYONNE CCI	2	1 628	4 458
9	SORMAR ROUEN	8	1 619	13 657
10	GRAND PORT MARITIME DU HAVRE	2	1 610	6 352
11	BOURBON OFFSHORE SURF	3	1 155	12 580
12	REMORQUAGE BORDEAUX BASSENS	5	950	10 037
13	REGION OCCITANIE	1	940	2 130
14	PORT AUTONOME LA ROCHELLE	1	885	2 246
15	CAEN CCI	4	834	9 050
16	CALAISIENNE REMORQUAGE & SAUVETAGE	2	818	7 200
17	JIFMAR OFFSHORE SERVICES SAS	2	663	7 338
18	DE BOER REMORQUAGE SARL	2	644	4 930
19	SOWEMAR	2	634	5 768
20	LORIENT CCI	3	619	6 410
21	PAPEETE	2	618	6 530
22	OCEANIENNE REMORQUAGE ASSISTANCE (SORA)	3	607	6 098
23	COMPAGNIE DE REMORQUAGE MARITIME DE SETE	3	580	5 000
24	CARAIBES REMORQUAGE	2	502	5 420
25	PILOTAGE LOIRE	1	499	1 268
26	CONSEIL GENERAL CHARENTE MARITIME	1	472	1 448
27	COROS	2	462	5 180
28	SORECAL	2	452	5 008
29	REVISO NOUVELLE CALEDONIE	1	404	2 534
30	CHERBOURGEOISE REMORQUAGE & SAUVETAGE	1	298	2 913
31	COMPAGNIE DE REMORQUAGE DE DIEPPE	2	274	3 035
32	SARL KALLISTE MARINE SERVICE	1	218	1 700
33	SOMARA SAS	1	203	2 428
34	REMORQUAGE ET TRAVAUX MARITIMES	1	199	2 370
35	BOULONNAISE DE REMORQUAGE ET DE SAUVETAGE	1	194	1 920
36	NAUTARUM CUSTOS (SAS)	1	180	1 900
37	ST MALO CCI	1	169	1 493
38	VALE NOUVELLE-CALEDONIE (SAS)	1	150	2 560
39	TRANSWEBUYHOONE	1	137	758
40	MANUTRANS	1	137	882
41	MARINE ASSISTANCE CONVOYAGE	1	135	573
42	NOUVELLOISE DE REMORQUAGE	1	127	1 074
43	SNC CALEDONIE INVESTMENT	1	100	894
Services portuaires et côtiers 43 armateurs		138	82 327	455 804

Total services maritimes	237	409 087	1 308 951
---------------------------------	------------	----------------	------------------

**FLOTTE DE SERVICES MARITIMES SOUS PAVILLON FRANÇAIS
NAVIRES DE PLUS DE 100 UMS
DÉTAIL PAR ARMATEUR**

Navires spécialisés				
Nom du navire	Genre de navigation	Année de construction	Jauge brute	Puissance en KW
COMEX SA		2 navires	422	1 240
Recherche océanographique				
JANUS 2	Cabotage international	2000	275	740
MINIBEX	Cabotage international	1993	147	500
COMPAGNIE ARMORICAINE DE NAVIGATION		1 navire	1 269	2 572
Sablier				
COTES DE BRETAGNE	Cabotage national	1998	1 269	2 572
COPERMER		1 navire	260	220
Sablier				
BANCO	Navigation côtière	1970	260	220
DRAGAGE INTERNATIONAL SOCIETE S.D.I.		1 navires	340	1 660
Support de travaux maritimes				
ARAMIS	Cabotage international	2004	340	1 660
DTM (DRAGAGES TRANSPORT TRAVAUX MARITIMES)		2 navires	6 440	7 000
Support de travaux maritimes				
ANDRE L	Cabotage national	2005	2 776	3 000
STELLAMARIS	Cabotage national	2009	3 664	4 000
FONDATION BELEM		1 navire	507	1 608
Navire école				
BELEM	Cabotage international	1896	507	1 608
FONDATION TARA		1 navire	169	700
Recherche océanographique				
TARA	Long cours	1989	169	700
FOSELEV MARINE		1 navire	425	678
Support de travaux maritimes				
CASTOR 02	Cabotage international	1970	425	678
GENAVIR		2 navires	13 359	26 860
Recherche océanographique				
L'ATALANTE	Long cours	1990	3 559	8 460
POURQUOI PAS ?	Long cours	2005	9 800	18 400

Navires spécialisés				
Nom du navire	Genre de navigation	Année de construction	Jauge brute	Puissance en KW
GIE COMPAGNIE MARITIME DU LITTORAL		1 navire	9 242	3 600
Support de travaux maritimes				
ZOURITE	Cabotage national	2015	9 242	3 600
IROISE MER SARL		2 navires	519	2 351
Support de travaux maritimes				
TSM DORA	Cabotage international	1984	391	1 106
TSM PENZER	Cabotage international	2015	128	1 245
IXBLUE		1 navire	149	810
Recherche océanographique				
FELIX	Cabotage international	2016	149	810
JIFMAR OFFSHORE SERVICES SAS		8 navires	2 525	14 856
Support de travaux maritimes				
ALEXANDRE Z	Cabotage international	2009	107	596
JIF BREIZH	Cabotage international	2011	310	1 268
JIF CHALLENGER	Cabotage international	2014	499	2 280
JIF MARLIN	Cabotage international	2016	292	1 940
JIF SURVEYOR	Cabotage international	2014	159	2 162
JIF WORKER	Cabotage international	2011	161	1 118
JIF XPLOER	Cabotage international	1989	498	2 552
ROXANE Z	Cabotage international	2015	499	2 940
LOUIS DREYFUS ARMATEURS S.A.S.		6 navires	71 304	95 398
Câblier				
ILE D'AIX	Long cours	1991	12 384	27 476
ILE DE BATZ	Long cours	2001	13 978	8 000
ILE DE BREHAT	Long cours	2001	13 978	8 000
ILE DE SEIN	Long cours	2001	13 978	8 000
LODBROG	Long cours	1983	14 132	28 142
PETER FABER	Long cours	1981	2 854	15 780
NAVOCEAN		1 navire	574	1 324
Navire école				
ALMAK	Long cours	1974	574	1 324
O5 MARINE		4 navires	42 011	143 312
Recherche sismique				
CGG ALIZE	Cabotage international	1998	11 407	47 280
GEO CELTIC	Cabotage international	2007	12 109	42 000
OCEANIC CHALLENGER	Cabotage international	1999	7 127	10 600
OCEANIC PHOENIX	Cabotage international	2000	11 368	43 432

Navires spécialisés

Nom du navire	Genre de navigation	Année de construction	Jauge brute	Puissance en KW
ORANGE MARINE		3 navires	28 532	37 965
Câblier				
PIERRE DE FERMAT	Long cours	2013	8 781	24 270
RAYMOND CROZE	Long cours	1982	5 887	5 695
RENE DESCARTES	Long cours	2001	13 864	8 000
SOCIETE OFFSHORE SERVICES		1 navire	125	750
Support de travaux maritimes				
L'AVENIR	Cabotage international	2010	125	750
STFMO (SOC.TRANSF.FLUVIO.MARIT OUEST)		1 navire	2 627	3 870
Sablier				
ST PIERRE	Cabotage national	2012	2 627	3 870
Sous total Navires spécialisés		40	180 799	346 774

Services Offshore

Nom du navire	Genre de navigation	Année de construction	Jauge brute	Puissance en KW
BOURBON OFFSHORE SURF (SAS)		52 navires	134 344	493 560
Ahts				
AILETTE	Cabotage international	1982	1 210	4 885
ARGONAUTE	Cabotage international	2003	2 087	9 328
BOURBON ALADIN	Cabotage international	2004	2 310	8 860
BOURBON ASTYANAX	Cabotage international	2005	2 310	8 120
BOURBON LIBERTY 201	Cabotage international	2009	1 733	8 030
BOURBON LIBERTY 207	Cabotage international	2008	1 733	7 000
BOURBON LIBERTY 215	Cabotage international	2008	1 733	6 030
BOURBON LIBERTY 218	Cabotage international	2008	1 733	5 700
BOURBON LIBERTY 221	Cabotage international	2008	1 733	15 810
BOURBON LIBERTY 223	Cabotage international	2009	1 733	5 055
BOURBON LIBERTY 233	Cabotage international	2009	1 733	10 360
BOURBON LIBERTY 239	Cabotage international	2010	1 733	5 700
BOURBON LIBERTY 309	Cabotage international	2011	2 245	6 500
LUZOLO	Cabotage international	2003	2 293	11 600
OYELI STAR	Cabotage international	2012	2 245	5 055
ULYSSE	Cabotage international	1998	2 341	15 320
Plattform supply vessel				
ANTENOR	Cabotage international	2003	2 161	5 010
BOURBON EMERALD	Cabotage international	2004	3 756	6 960
BOURBON EXPLORER 502	Cabotage international	2013	3 147	7 046
BOURBON EXPLORER 504	Cabotage international	2012	3 147	15 452
BOURBON EXPLORER 506	Cabotage international	2013	3 147	15 452
BOURBON EXPLORER 508	Cabotage international	2013	3 147	15 452
BOURBON EXPLORER 509	Cabotage international	2014	3 147	13 440
BOURBON EXPLORER 510	Cabotage international	2013	3 147	7 456
BOURBON EXPLORER 511	Cabotage international	2013	3 147	7 456
BOURBON EXPLORER 512	Cabotage international	2013	3 147	7 456
BOURBON EXPLORER 516	Cabotage international	2013	3 147	7 456
BOURBON EXPLORER 517	Cabotage international	2014	3 147	7 456
BOURBON EXPLORER 518	Cabotage international	2014	3 147	15 452
BOURBON EXPLORER 519	Cabotage international	2014	3 147	15 456
BOURBON HARMONIE	Cabotage international	2006	2 321	5 475
BOURBON HELIOS	Cabotage international	2005	2 321	14 790
BOURBON HEMERA	Cabotage international	2006	2 321	5 475
BOURBON HERA	Cabotage international	2005	2 321	5 475
BOURBON HERMES	Cabotage international	2005	2 321	9 315
BOURBON HESTIA	Cabotage international	2005	2 321	5 475

Services Offshore

Nom du navire	Genre de navigation	Année de construction	Jauge brute	Puissance en KW
BOURBON OFFSHORE SURF (SAS)				(suite)
Platform supply vessel				
BOURBON HIMALYA	Cabotage international	2007	2 341	5 475
BOURBON JADE	Cabotage international	2004	3 963	6 960
BOURBON LIBERTY 119	Cabotage international	2009	1 517	3 626
BOURBON PEARL	Cabotage international	2006	4 602	8 000
N'DUVA	Cabotage international	2002	2 161	4 010
Ravitailleur Multi-rôle				
BOURBON EVOLUTION 801	Cabotage international	2009	5 830	23 132
BOURBON EVOLUTION 803	Cabotage international	2012	6 146	23 132
BOURBON EVOLUTION 804	Cabotage international	2009	5 978	23 132
BOURBON EVOLUTION 805	Cabotage international	2013	6 146	23 132
BOURBON EVOLUTION 807	Cabotage international	2010	6 146	23 132
Transport de personnel				
SURFER 258	Cabotage international	2007	121	2 648
SURFER 259	Cabotage international	2008	121	2 648
SURFER 320	Cabotage international	2000	192	4 500
SURFER 323	Cabotage international	2005	201	4 500
SURFER 325	Cabotage international	2007	199	4 365
SURFER 327	Cabotage international	2009	168	4 810
CHAMBON MARINE OFFSHORE		1 navire	944	3 536
Ahts				
CHAMBON ALIZE	Cabotage international	2011	944	3 536
COMPAGNIE MARITIME NANTAISE		1 navire	1 675	4 490
Autre navire de service offshore				
LANGEVIN	Cabotage international	1979	1 675	4 490
PROVENCE CÔTE D'AZUR		1 navire	188	910
Platform supply vessel				
OCEA	Cabotage international	1985	188	910
SEAOWL FRANCE		3 navires	8 424	26 575
AHTS				
VN REBEL	Cabotage international	1984	2 686	10 832
VN SAPEUR	Cabotage international	1986	2 686	8 839
Platform supply vessel				
VN PARTISAN	Cabotage international	1994	3 052	6 904
SERMAP (SCE MARITIME PORTUAIRE)		1 navire	386	441
Autre navire de service offshore				
SHANA DES SLOPS	Cabotage international	2011	386	441
Sous total services OffShore		59	145 961	529 512

Services portuaires et côtiers

Nom du navire	Genre de navigation	Année de construction	Jauge brute	Puissance en KW
ARMEMENT DES PHARES ET BALISES		9 navires	3 366	13 197
Baliseur				
ARMORIQUE	Cabotage national	2002	500	1 857
ATLANTIQUE	Cabotage national	2004	384	800
CHEF DE CAUX	Cabotage national	2002	180	662
GASCOGNE	Cabotage national	1982	1 005	1 765
GAVRINIS	Navigation côtière	2017	111	662
HAUTS DE FRANCE	Cabotage national	2003	450	2 900
ILES SANGUINAIRES II	Cabotage national	2005	280	2 355
LE KAHOUANNE	Cabotage national	2000	154	676
PROVENCE	Cabotage national	1990	302	1 520
BAYONNE CCI		2 navires	1 628	4 458
Remorqueur				
BALEA	Remorquage cabotage national	2003	133	1 922
Drague				
HONDARRA	Navigation côtière	2015	1 495	2 536
BOLUDA (le groupe)		46 navires	16 043	154 882
Remorqueur				
AVENTUREUX	Remorquage cabotage international	1999	313	2 888
BAMBO	Remorquage navigation côtière	1999	379	2 958
BELLE ILE	Remorquage cabotage national	1987	291	2 224
CLAIRVOYANT	Remorquage cabotage international	1999	313	2 888
CROISIC	Remorquage cabotage international	2004	334	3 532
FAROUCHE	Remorquage cabotage international	1999	313	2 888
GUERANDE	Remorquage cabotage national	1988	248	2 524
MARSEILLAIS 6	Remorquage cabotage international	1992	492	4 200
MISTRAL 10	Remorquage navigation côtière	1999	331	3 000
MISTRAL 7	Remorquage navigation côtière	1999	331	3 000
MISTRAL 8	Remorquage navigation côtière	1999	331	3 000
MISTRAL 9	Remorquage navigation côtière	1999	331	3 000
PORNICHET	Remorquage navigation côtière	1987	151	2 181
PROVENCAL 3	Remorquage navigation côtière	1977	214	1 655
ROBUSTE	Remorquage cabotage international	1998	313	2 888
SAINT-DENIS	Remorquage cabotage international	1986	222	2 012
TRIOMPHANT	Remorquage cabotage international	1999	313	2 888
VB ADROIT	Remorquage cabotage international	2008	342	4 116
VB BARFLEUR	Remorquage navigation côtière	2003	334	3 600
VB BOUGAINVILLE	Remorquage cabotage international	2008	288	3 728
VB CAMARGUE	Remorquage navigation côtière	2007	342	3 890
VB CARTIER	Remorquage cabotage international	2008	288	3 728
VB COGNAC	Remorquage navigation côtière	1991	315	2 550
VB CRAU	Remorquage navigation côtière	2008	342	4 050
VB CYCLONE	Remorquage cabotage international	2015	375	3 890
VB DEAUVILLE	Remorquage navigation côtière	2000	487	4 090

Services portuaires et côtiers

Nom du navire	Genre de navigation	Année de construction	Jauge brute	Puissance en KW
BOLUDA (le groupe)				(suite)
Remorqueur				
VB ESTEREL	Remorquage navigation côtière	2009	342	4 050
VB FECAMP	Remorquage navigation côtière	1999	487	4 032
VB FOS	Remorquage cabotage international	2008	659	5 148
VB GASCOGNE	Remorquage navigation côtière	1999	488	4 032
VB LA HEVE	Remorquage navigation côtière	1998	313	2 888
VB MAHAVEL	Remorquage cabotage international	1995	315	2 470
VB OCTEVILLE	Remorquage navigation côtière	2007	342	3 890
VB OLERON	Remorquage navigation côtière	1991	315	2 550
VB OURAGAN	Remorquage cabotage national	2015	375	3 890
VB POULIGUEN	Remorquage cabotage national	1988	248	2 370
VB PROVENCE	Remorquage cabotage international	1992	498	4 324
VB PUISSANT	Remorquage cabotage international	2008	342	3 890
VB RHONE	Remorquage navigation côtière	2008	342	3 890
VB SAINT MARC	Remorquage cabotage national	1991	315	2 550
VB SAINTE ADRESSE	Remorquage navigation côtière	1999	487	4 090
VB TEMPETE	Remorquage cabotage international	2016	375	3 890
VB TORNADE	Remorquage navigation côtière	2016	375	3 890
VB TYPHON	Remorquage cabotage national	2016	375	3 890
VB VOLCAN	Remorquage cabotage international	2016	375	3 890
VB YPORT	Remorquage navigation côtière	2008	342	3 890
BOULONNAISE REMORQ.SAUVETAGE		1 navire	194	1 920
Remorqueur				
BOULONNAIS	Remorquage navigation côtière	1973	194	1 920
BOURBON OFFSHORE SURF (SAS)		3 navires	1 155	12 580
Remorqueur				
LUEGI	Cabotage international	2001	385	4 260
KIANDA	Cabotage international	2001	385	4 260
NEMED	Cabotage international	2002	385	4 060
CAEN CCI		4 navires	834	9 050
Remorqueur				
CAEN OUISTREHAM 3	Remorquage cabotage national	1976	209	1 972
CAEN OUISTREHAM 4	Remorquage cabotage national	2012	122	2 080
CAEN OUISTREHAM 5	Remorquage cabotage national	2017	123	1 268
CHERBOURG 1	Remorquage cabotage national	2016	380	3 730
CALAISIENNE DE REMORQUAGE & SAUVETAGE		2 navires	818	7 200
Remorqueur				
CHAMBON SUROIT	Remorquage cabotage international	2007	409	3 600
CHAMBON NOROIT	Remorquage cabotage international	2007	409	3 600

Services portuaires et côtiers				
Nom du navire	Genre de navigation	Année de construction	Jauge brute	Puissance en KW
CARAIBES REMORQUAGE		2 navires	502	5 420
Remorqueur				
POINTE JARRY	Remorquage navigation côtière	1981	300	3 948
POINTE VIGIE	Remorquage navigation côtière	1968	202	1 472
CHERBOURGEOISE REMORQUAGE & SAUVETAGE		1 navire	298	2 913
Remorqueur				
CHAMBON BORA	Remorquage cabotage international	1985	298	2 913
COMPAGNIE DE REMORQUAGE DE DIEPPE		2 navires	274	3 035
Remorqueur				
LE PUISSANT	Remorquage navigation côtière	1981	134	955
TSM BREHAT	Remorquage navigation côtière	2013	140	2 080
COMPAGNIE DE REMORQUAGE MARITIME DE SETE		3 navires	580	5 000
Remorqueur				
TSM HANS	Remorquage navigation côtière	1982	203	1 280
TSM MOLENE	Remorquage navigation côtière	2015	135	2 080
TSM MOULIS	Remorquage navigation côtière	1983	242	1 640
CONSEIL GENERAL CHARENTE MARITIME		1 navires	472	1 448
Drague				
FORT BOYARD	Navigation côtière	2002	472	1 448
COROS		2 navires	462	5 180
Remorqueur				
TSM KERMOR	Cabotage international	2012	327	3 100
TSM LOCH	Remorquage cabotage international	2016	135	2 080
DE BOER REMORQUAGE SARL		2 navires	644	4 930
Remorqueur				
FREGATE	Remorquage navigation côtière	2018	434	2 850
PAPILLON	Remorquage cabotage international	2017	210	2 080
DRAGAGE INTERNATIONAL SOCIETE S.D.I.		1 navire	8 082	24 000
drague				
D'ARTAGNAN	Cabotage international	2004	8 082	24 000
GRAND PORT MARITIME DE BORDEAUX		2 navires	4 633	10 520
drague				
ANITA CONTI	Navigation côtière	2013	3 704	7 600
LA MAQUELINE	Navigation côtière	1983	929	2 920
GRAND PORT MARITIME DU HAVRE		2 navires	1 610	6 352
drague				
GAMBE D AMFARD	Navigation côtière	2006	1 493	5 536
Remorqueur				
LE CAUX	Navigation côtière	1981	117	816

Services portuaires et côtiers				
Nom du navire	Genre de navigation	Année de construction	Jauge brute	Puissance en KW
GRAND PORT MARITIME NANTES ST NAZAIRE		3 navires	8 872	13 282
drague				
ANDRE GENDRE	Navigation côtière	1981	530	2 725
MILOUIN	Navigation côtière	1997	270	1 252
SAMUEL DE CHAMPLAIN	Cabotage national	2001	8 072	9 305
GRAND PORT MARITIME DE ROUEN		3 navires	8 706	21 179
drague				
BROTONNE	Navigation côtière	1984	540	2 022
DANIEL LAVAL	Cabotage national	2002	5 353	11 285
JEAN ANGO	Cabotage national	2011	2 813	7 872
JIFMAR OFFSHORE SERVICES SAS		2 navires	663	7 338
Remorqueur				
ANNA B	Cabotage international	2012	357	3 880
LYDIA D	Cabotage international	2007	306	3 458
LES ABEILLES		5 navires	12 510	80 202
Remorqueur				
ABEILLE BOURBON	Remorquage cabotage international	2005	3 167	17 753
ABEILLE FLANDRE	Remorquage cabotage international	1977	1 933	17 768
ABEILLE LANGUEDOC	Remorquage cabotage international	1979	1 933	18 068
ABEILLE LIBERTE	Remorquage cabotage international	2005	3 167	17 753
JASON	Remorquage cabotage international	2004	2 310	8 860
LORIENT CCI		3 navires	619	6 410
Remorqueur				
BRETAGNE	Remorquage navigation côtière	2006	266	2 750
MORBIHAN	Remorquage navigation côtière	1980	149	1 500
SCORFF	Remorquage navigation côtière	1985	204	2 160
MANUTRANS		1 navire	137	882
Remorqueur				
WATOA	Remorquage navigation côtière	2006	137	882
MARINE ASSISTANCE CONVOYAGE		1 navire	135	573
Remorqueur				
ILES SANGUINAIRES	Remorquage cabotage national	1977	135	573
NAUTARUM CUSTOS (SAS)		1 navire	180	1 900
Remorqueur				
PERSEVERO	Remorquage navigation côtière	2008	180	1 900
NOUVELLOISE DE REMORQUAGE		1 navire	127	1 074
Remorqueur				
AELOS	Remorquage navigation côtière	2012	127	1 074

Services portuaires et côtiers				
Nom du navire	Genre de navigation	Année de construction	Jauge brute	Puissance en KW
OCEANIENNE REMORQUAGE ASSISTANCE (SORA)		3 navires	607	6 098
Remorqueur				
GAIAC	Remorquage cabotage national	2011	232	2 850
KAORI	Remorquage cabotage national	2004	188	1 776
NUMBO	Remorquage cabotage national	1989	187	1 472
PILOTAGE LOIRE		1 navire	499	1 268
Navire Pilote				
LA COURONNEE IV	Pilotage	2010	499	1 268
PORT AUTONOME LA ROCHELLE		1 navire	885	2 246
Drague				
CAP D'AUNIS	Navigation côtière	1986	885	2 246
PORT DE PAPEETE		2 navires	618	6 530
Remorqueur				
AITO NUI	Remorquage navigation côtière	2001	325	2 800
AITO NUI II	Remorquage navigation côtière	2017	293	3 730
REGION OCCITANIE		1 navire	940	2 130
Drague				
CAP CROISSETTE	Remorquage navigation côtière	1977	940	2 130
REMORQUAGE BORDEAUX BASSENS		5 navires	950	10 037
Remorqueur				
RM LISTRAC	Remorquage navigation côtière	1976	139	971
RM MEDOC	Remorquage navigation côtière	2008	286	2 930
RM PAUILLAC	Remorquage navigation côtière	1960	130	1 326
RM THOMAS	Remorquage navigation côtière	2006	260	2 730
TSM DRENEC	Remorquage navigation côtière	2016	135	2 080
REMORQUAGE ET TRAVAUX MARITIMES		1 navires	199	2 370
Remorqueur				
TOULONNAIS XVII	Navigation côtière	1988	199	2 370
REVISO NOUVELLE CALEDONIE		1 navire	404	2 534
Remorqueur				
EMILE VIRATELLE	Remorquage navigation côtière	2005	404	2 534
SARL KALLISTE MARINE SERVICE		1 navire	218	1 700
Remorqueur				
ALTAGNA	Remorquage navigation côtière	1983	218	1 700
SNC CALEDONIE INVESTMENT		1 navire	100	894
Remorqueur				
MARCEL VIRATELLE	Remorquage navigation côtière	2008	100	894

Services portuaires et côtiers				
Nom du navire	Genre de navigation	Année de construction	Jauge brute	Puissance en KW
SOMARA SAS		1 navire	203	2 428
Remorqueur				
CHIEFTAN	Remorquage navigation côtière	2008	203	2 428
SORECAL		2 navires	452	5 008
Remorqueur				
CHAMBON LARGADE	Remorquage cabotage national	2002	194	2 208
TAMANOU	Remorquage cabotage national	1998	258	2 800
SORMAR ROUEN		8 navires	1 619	13 657
Remorqueur				
BON SECOURS 1	Remorquage navigation côtière	1986	139	1 108
BON SECOURS 3	Remorquage navigation côtière	1968	131	763
BON SECOURS 5	Remorquage navigation côtière	1984	134	956
BON SECOURS 7	Remorquage navigation côtière	1991	155	1 075
CAPITAINE JEAN THOMAS	Remorquage navigation côtière	1994	190	1 075
CAPITAINE LOUIS THOMAS	Remorquage navigation côtière	2008	260	2 760
RMT PENFRET	Remorquage navigation côtière	2009	475	3 840
TSM CHAUSEY	Remorquage navigation côtière	2015	135	2 080
SOWEMAR		2 navires	634	5 768
Remorqueur				
DJAVA	Remorquage navigation côtière	2015	317	2 974
HMAGAT	Remorquage navigation côtière	2015	317	2 794
ST MALO CCI		1 navire	169	1 493
Remorqueur				
GRAND BE	Remorquage navigation côtière	1979	169	1 493
TRANSWEBUYHOONE		1 navire	137	758
Remorqueur				
BELYD	Remorquage navigation côtière	2011	137	758
VALE NOUVELLE-CALEDONIE (SAS)		1 navire	150	2 560
Remorqueur				
CAP NDOUA	Navigation côtière	2005	150	2 560
Sous total Navires spécialisés		138	82 328	462 936
TOTAL FLOTTE DE SERVICES MARITIMES		237	409 088	1 339 222

Flotte de commerce sous pavillon français

ÂGES MOYENS

Flotte de transport sous pavillon français

Âges moyens au 1^{er} janvier 2019 de la flotte de transport

RÉCAPITULATIF DE LA FLOTTE DE TRANSPORT SOUS PAVILLON FRANÇAIS PAR CLASSE D'ÂGE

Indication : Calcul des JB : italique = tonneaux, normal = UMS

Flotte pétrolière et gazière

	JUSQU'A 5 ANS		DE 6 A 10 ANS		DE 11 A 15 ANS		DE 16 A 20 ANS		DE 21 A 25 ANS		PLUS DE 25 AN		TOTAL GENERAL	
	Nombre	J.B.	Nombre	J.B.	Nombre	J.B.	Nombre	J.B.	Nombre	J.B.	Nombre	J.B.	Nombre	J.B.
PÉTROLIER	5	242 032	14	1 126 477	12	377 646	3	244 207					34	1 990 362
TRANSPORTEUR GAZ LIQUEFIÉ	3	118 761	1	23 160	3	244 405							7	386 326
Total Flotte pétrolière et gazi	8	360 793	15	1 149 637	15	377 646	3	244 207					41	2 376 688
Pourcentage en nombre	19,5%		36,6%		36,6%		7,3%						100,0%	
Pourcentage en jauge	15,2%		48,4%		26,2%		10,3%						100,0%	

Navires de charge

	JUSQU'A 5 ANS		DE 6 A 10 ANS		DE 11 A 15 ANS		DE 16 A 20 ANS		DE 21 A 25 ANS		PLUS DE 25 AN		TOTAL GENERAL	
	Nombre	J.B.	Nombre	J.B.	Nombre	J.B.	Nombre	J.B.	Nombre	J.B.	Nombre	J.B.	Nombre	J.B.
AUTRES NAVIRES VRACS SECS									1	2 035			1	2 035
PORTE CONTENEURS INTEGRAL	2	393 361	7	903 733	12	963 292	4	105 368					25	2 365 754
ROULIER			6	67 823	7	46 580	3	21 543	2	9 568	1	3 445	19	148 959
CARGO	1	11 468	1	2 346			1	1 921			13	16 927	16	32 662
AUTRES TYPES DE NAVIRES									1	9 403			1	9 403
Total Navires de charge	3	404 829	14	973 902	19		8	128 832	4	21 006	14	20 372	62	2 558 813
Pourcentage en nombre	4,8%		22,6%		30,6%		12,9%		6,5%		22,6%		100,0%	
Pourcentage en jauge	15,8%		38,1%		39,5%		5,0%		0,8%		0,8%		100,0%	

Passagers

	JUSQU'A 5 ANS		DE 6 A 10 ANS		DE 11 A 15 ANS		DE 16 A 20 ANS		DE 21 A 25 ANS		PLUS DE 25 AN		TOTAL GENERAL	
	Nombre	J.B.	Nombre	J.B.	Nombre	J.B.	Nombre	J.B.	Nombre	J.B.	Nombre	J.B.	Nombre	J.B.
Paquebot navire de croisière	3	30 944	3	32 832							3	16 683	9	80 459
Transbordeur (Roulier passagers)	3	2 640	4	79 391	12	146 269	9	243 171	3	59 685	10	215 168	41	746 324
Navire à passagers	1	330	5	2 666	3	2 290	2	1 096	2	868	4	2 377	17	9 627
Total Passagers	7	33 914	12	114 889	15		11	244 267	5	60 553	17	234 228	67	836 410
Pourcentage en nombre	10,4%		17,9%		22,4%		16,4%		7,5%		25,4%		100,0%	
Pourcentage en jauge	4,1%		13,7%		17,8%		29,2%		7,2%		28,0%		100,0%	

TOTAL	18	799 536	41	2 238 428	49	1 780 482	22	617 306	9	81 559	31	254 600	170	5 771 911
--------------	-----------	----------------	-----------	------------------	-----------	------------------	-----------	----------------	----------	---------------	-----------	----------------	------------	------------------

Pourcentage en nombre	10,6%		24,1%		28,8%		12,9%		5,3%		18,2%		100,0%	
Pourcentage en jauge	13,9%		38,8%		30,8%		10,7%		1,4%		4,4%		100,0%	

**CALCUL DES ÂGES MOYENS AVEC PONDÉRATION PAR LA
JAUGE BRUTE ET LA CLASSE D'ÂGE OU L'ÂGE DE CHAQUE
NAVIRE**

Indications : Calcul des JB : italique = tonneaux, normal = UMS
 Age moyen 1 : moyenne des âges médians des classes pondérée par les jauges brutes.
 Age moyen 2 : moyenne des âges réels pondérée par les jauges brutes.

Flotte pétrolière et gazière

	Nombre	J.B.	AGE MOYEN 1	AGE MOYEN 2
PÉTROLIER	34	1 990 362	9,1	9,2
TRANSPORTEUR GAZ LIQUEFIÉ	7	386 326	9,1	9,4
Total Flotte pétrolière et ga	41	2 376 688	9,1	9,2

Navires de charge

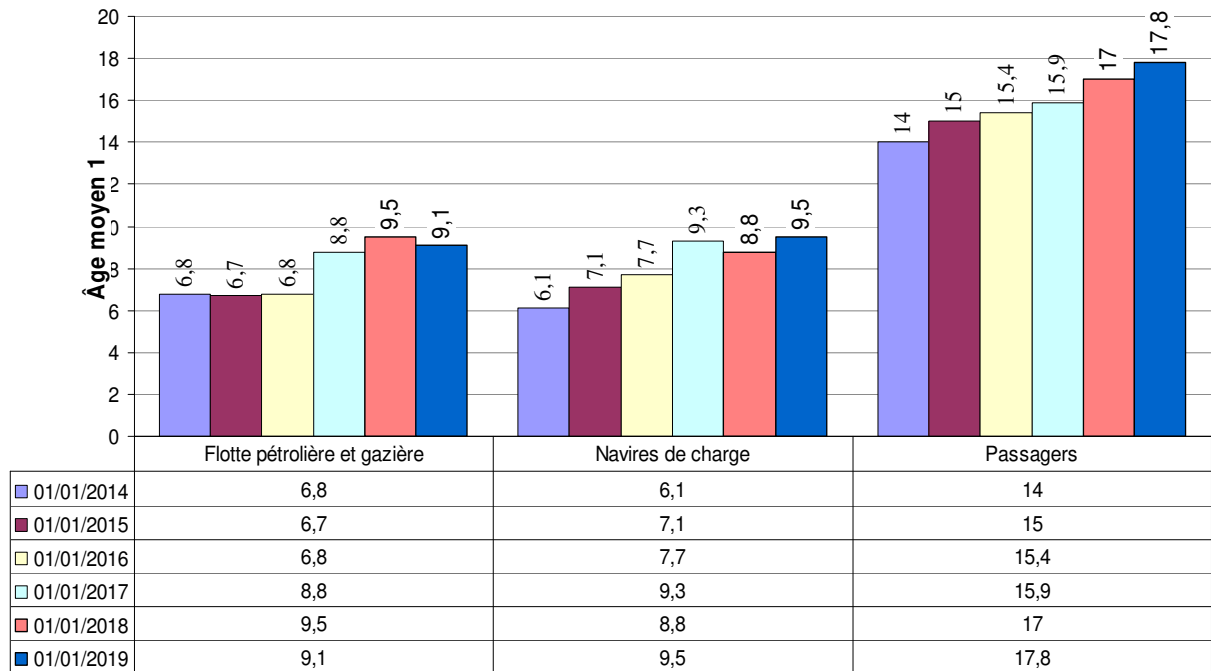
	Nombre	J.B.	AGE MOYEN 1	AGE MOYEN 2
AUTRES NAVIRES VRACS SECS	1	2 035	22,5	22,0
PORTE CONTENEURS INTEGRAL	25	2 365 754	9,1	9,9
ROULIER	19	148 959	11,9	12,8
CARGO	16	32 662	16,7	23,5
AUTRES TYPES DE NAVIRES	1	9 403	22,5	24,0
Total Navires de charge	62	2 558 813	9,5	10,3

Passagers

	Nombre	J.B.	AGE MOYEN 1	AGE MOYEN 2
PAQUEBOT NAVIRE DE CROISIÈRE	9	80 459	9,7	9,8
TRANSBORDEUR (ROULIER PASSAGERS)	41	746 324	18,7	19,1
NAVIRE À PASSAGERS	17	9 627	15,9	18,2
Total Passagers	67	836 410	17,8	18,2

TOTAL FLOTTE	170	5 771 911	10,5	11,0
---------------------	------------	------------------	-------------	-------------

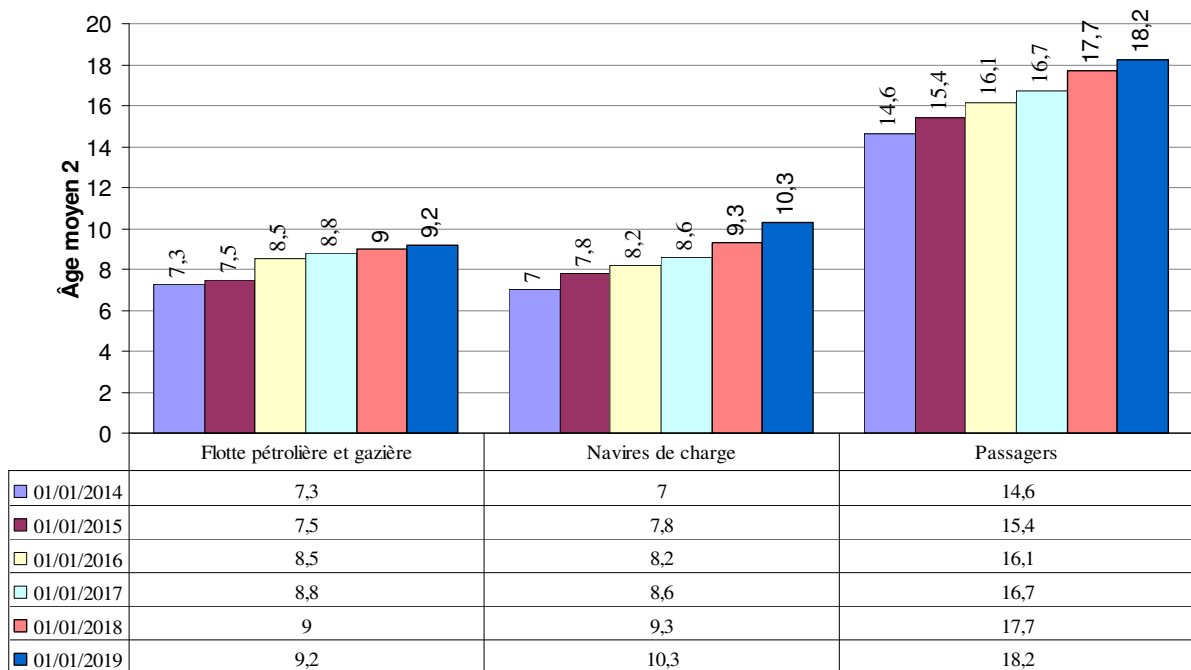
**ÉVOLUTION DE L'ÂGE MOYEN 1
DE LA FLOTTE DE TRANSPORT
SOUS PAVILLON FRANÇAIS**



■ 01/01/2014
 ■ 01/01/2015
 ■ 01/01/2016
 ■ 01/01/2017
 ■ 01/01/2018
 ■ 01/01/2019

Âge moyen 1 : moyenne des âges médians des classes pondérée par les jauges brutes

**ÉVOLUTION DE L'ÂGE MOYEN 2
DE LA FLOTTE DE TRANSPORT
SOUS PAVILLON FRANÇAIS**



■ 01/01/2014
 ■ 01/01/2015
 ■ 01/01/2016
 ■ 01/01/2017
 ■ 01/01/2018
 ■ 01/01/2019

Âge moyen 2 : moyenne des âges réels pondérée par les jauges brutes

Flotte de services maritimes sous pavillon français

Âges moyens au 1^{er} janvier 2019 de la flotte de services maritimes

**RÉCAPITULATIF DE LA FLOTTE DE SERVICES MARITIMES
SOUS PAVILLON FRANÇAIS PAR TRANCHE D'ÂGE**

Navires spécialisés

Catégorie	JUSQU'À 5 ANS		DE 6 À 10 ANS		DE 11 À 15 ANS		DE 16 À 20 ANS		DE 21 À 25 ANS		PLUS DE 25 ANS		TOTAL	
	Nbre	J.B.	Nbre	J.B.	Nbre	J.B.	Nbre	J.B.	Nbre	J.B.	Nbre	J.B.	Nbre	J.B.
CÂBLIER	-	-	1	8 781	-	-	4	55 798	-	-	4	35 257	9	99 836
RECHERCHE SISMIQUE	-	-	-	-	1	12 109	2	18 495	1	11 407	-	-	4	42 011
RECHERCHE OCÉANOGRAPHIQUE	1	149	-	-	1	9 800	1	275	-	-	3	3 875	6	14 099
SABLIER	-	-	2	6 291	1	2 776	1	1 269	-	-	1	260	5	10 596
SUPPORT DE TRAVAUX MARITIMES	6	10 819	4	703	1	340	-	-	-	-	3	1 314	14	13 176
NAVIRE ÉCOLE	1	574	-	-	-	-	-	-	-	-	1	507	2	1 081
TOTAL Navires spécialisés	8	11 542	7	15 775	4	25 025	8	75 837	1	11 407	12	41 213	40	180 799

Pourcentage en nombre	20,0%	17,5%	10,0%	20,0%	2,5%	30,0%	100,0%
Pourcentage en jauge	6,4%	8,7%	13,8%	41,9%	6,3%	22,8%	100,0%

Services Offshore

Catégorie	JUSQU'À 5 ANS		DE 6 À 10 ANS		DE 11 À 15 ANS		DE 16 À 20 ANS		DE 21 À 25 ANS		PLUS DE 25 ANS		TOTAL	
	Nbre	J.B.	Nbre	J.B.	Nbre	J.B.	Nbre	J.B.	Nbre	J.B.	Nbre	J.B.	Nbre	J.B.
PLATFORM SUPPLY VESSEL	4	12 588	9	26 693	10	28 588	2	4 322	1	3 052	1	188	27	75 431
AHTS	-	-	7	12 366	6	11 552	2	4 380	1	2 341	3	6 582	19	37 221
RAVITAILLEUR MULTI RÔLE	-	-	5	30 246	-	-	-	-	-	-	-	-	5	30 246
TRANSPORT DE PERSONNEL	-	-	2	289	3	521	1	192	-	-	-	-	6	1 002
AUTRE NAVIRE DE SERVICE OFFSHORE	-	-	1	386	-	-	-	-	-	-	1	1 675	2	2 061
TOTAL Services Offshore	4	12 588	24	69 980	19	40 661	5	8 894	2	5 393	5	8 445	59	145 961

Pourcentage en nombre	6,8%	40,7%	32,2%	8,5%	3,4%	8,5%	100,0%
Pourcentage en jauge	8,6%	47,9%	27,9%	6,1%	3,7%	5,8%	100,0%

Services portuaires et côtiers

Catégorie	JUSQU'À 5 ANS		DE 6 À 10 ANS		DE 11 À 15 ANS		DE 16 À 20 ANS		DE 21 À 25 ANS		PLUS DE 25 ANS		TOTAL	
	Nbre	J.B.	Nbre	J.B.	Nbre	J.B.	Nbre	J.B.	Nbre	J.B.	Nbre	J.B.	Nbre	J.B.
DRAGUE	1	1 495	2	6 517	2	9 575	3	13 897	1	270	5	3 824	14	35 578
REMORQUEUR	17	4 864	9	2 259	28	16 165	20	7 045	5	1 389	35	11 162	114	42 884
BALISEUR	1	111	-	-	2	664	4	1 284	-	-	2	1 307	9	3 366
PILOTE	-	-	1	499	-	-	-	-	-	-	-	-	1	499
TOTAL Services portuaires et côtiers	19	6 470	12	9 275	32	26 404	27	22 226	6	1 659	42	16 293	138	82 327

Pourcentage en nombre	0	8,7%	23,2%	19,6%	4,3%	30,4%	100,0%
Pourcentage en jauge	7,9%	11,3%	32,1%	27,0%	2,0%	19,8%	100,0%

TOTAL GENERAL	31	30 600	43	95 030	55	92 090	40	106 957	9	18 459	59	65 951	237	409 087
----------------------	-----------	---------------	-----------	---------------	-----------	---------------	-----------	----------------	----------	---------------	-----------	---------------	------------	----------------

Pourcentage en nombre	13,1%	18,1%	23,2%	16,9%	3,8%	24,9%	100,0%
Pourcentage en jauge	7,5%	23,2%	22,5%	26,1%	4,5%	16,1%	100,0%

**CALCUL DES ÂGES MOYENS
DE LA FLOTTE DE SERVICE SOUS PAVILLON FRANÇAIS**

Indications :

Âge moyen 1 : moyenne des âges médians des classes pondérée par les jauges brutes

Âge moyen 2 : moyenne des âges réels pondérée par les jauges brutes

Navires spécialisés

	Nbre	J.B.	ÂGE MOYEN 1	ÂGE MOYEN 2
CÂBLIER	9	99 836	22,4	22,4
RECHERCHE SISMIQUE	4	42 011	17,4	17,7
RECHERCHE OCÉANOGRAPHIQUE	6	14 099	16,6	18,1
SABLIER	5	10 596	11,6	12,6
SUPPORT DE TRAVAUX MARITIMES	14	13 176	6,3	7,9
NAVIRE ÉCOLE	2	1 081	61,4	60,9
TOTAL Navires spécialisés	40	180 799	19,2	19,6

Services Offshore


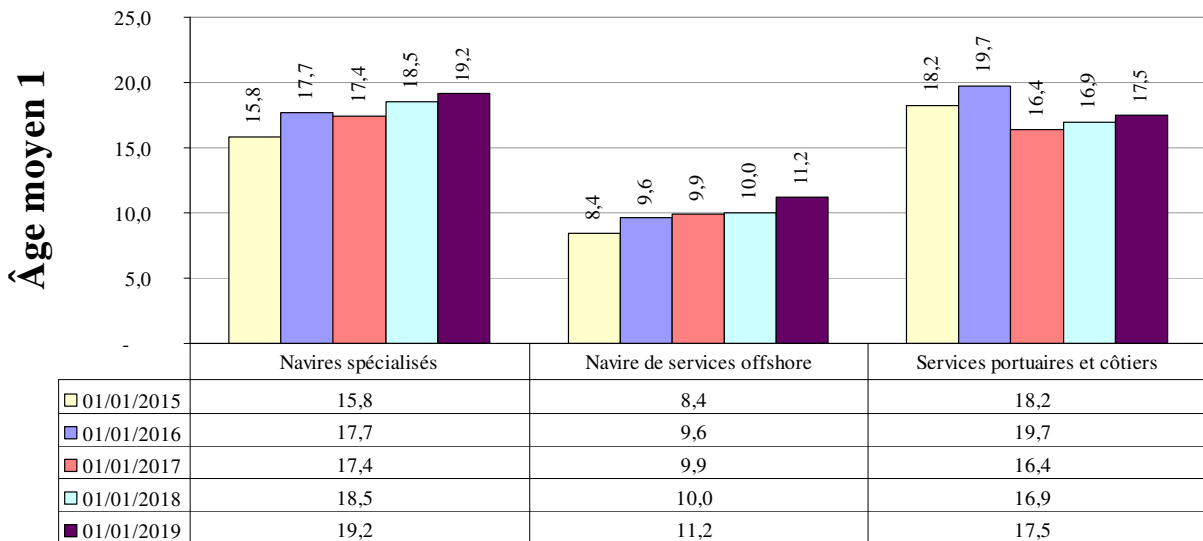
	Nbre	J.B.	ÂGE MOYEN 1	ÂGE MOYEN 2
PLATFORM SUPPLY VESSEL	27	75 431	9,8	10,3
AHTS	19	37 221	15,8	16,2
RAVITALLEUR MULTI RÔLE	5	30 246	7,5	7,8
TRANSPORT DE PERSONNEL	6	1 002	12,6	13,3
AUTRE NAVIRE DE SERVICE OFFSHORE	2	2 061	31,9	34,0
TOTAL Services Offshore	59	145 961	11,2	11,7

Services portuaires et côtiers

	Nombre	J.B.	ÂGE MOYEN 1	ÂGE MOYEN 2
DRAGUE	14	35 578	15,8	16,4
REMORQUEUR	114	42 884	18,5	19,2
BALISEUR	9	3 366	22,9	23,1
NAVIRE PILOTE	1	499	7,5	9,0
TOTAL Autres services maritimes	138	82 327	17,5	18,1

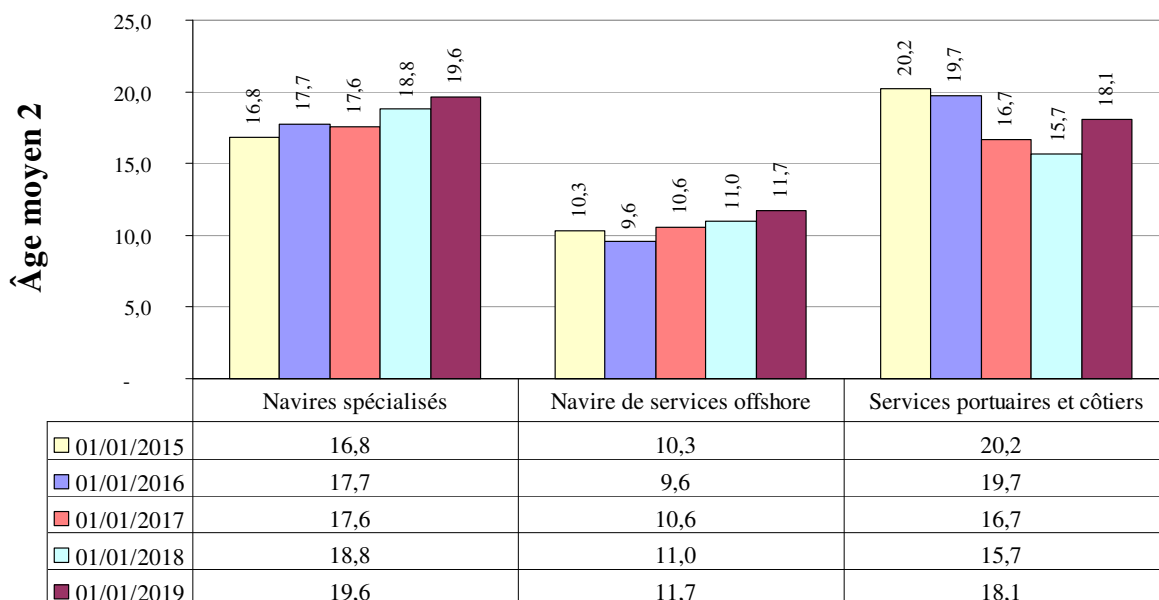
TOTAL GENERAL	237	409 087	16,0	16,4
----------------------	------------	----------------	-------------	-------------

ÉVOLUTION DE L'ÂGE MOYEN 1
DE LA FLOTTE DE SERVICES MARITIMES
SOUS PAVILLON FRANÇAIS



Âge moyen 1 : moyenne des âges médians des classes pondérée par les jauges brutes

**ÉVOLUTION DE L'ÂGE MOYEN 2
DE LA FLOTTE DE SERVICES MARITIMES
SOUS PAVILLON FRANÇAIS**



■ 01/01/2015
 ■ 01/01/2016
 ■ 01/01/2017
 ■ 01/01/2018
 ■ 01/01/2019

Âge moyen 2 : moyenne des âges réels pondérée par les jauges brutes

Flotte de commerce sous pavillon français

VARIATIONS

Flotte de transport sous pavillon français

État au 1^{er} janvier 2019

des variations de la flotte de transport

MOUVEMENTS DE LA FLOTTE DE TRANSPORT
SOUS PAVILLON FRANÇAIS PAR CATÉGORIES
entre le 1er juillet 2018 et le 1er janvier 2019

Indications : Âge moyen 2 : moyenne des âges réels pondérés par les jauges brutes.

	Flotte pétrolière et gazière			Navires de charge			Passagers			Total		
	Nbre	J.B.	Âge moyen 2	Nbre	J.B.	Âge moyen 2	Nbre	J.B.	Âge moyen 2	Nbre	J.B.	Âge moyen 2
Situation au 1er juillet 2018	41	2 376 688	8,2	62	2 558 813	9,3	65	825 923	17,4	168	5 761 424	10,0

ENTRÉES												
ACHAT NEUF À L'ÉTRANGER							1	9 976	1,0	1	9 976	1,0
RECTIFICATIF							1	511	31,0	1	511	2,0
TOTAL ENTRÉES	0	0	0,0	0	0	0,0	2	10 487	0,0	2	10 487	0,0

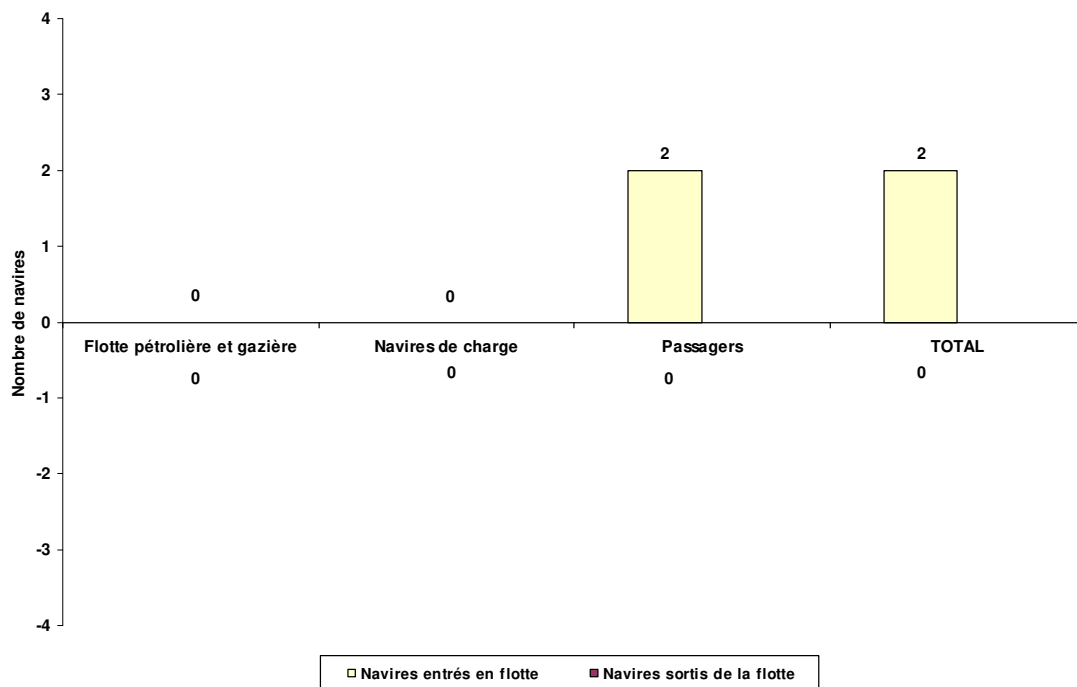
SORTIES												
TOTAL SORTIE	0	0	0,0	0	0	0,0	0	0	0,0	0	0	0,0

RECTIFICATION DE TONNAGE											0	
--------------------------	--	--	--	--	--	--	--	--	--	--	---	--

SOLDES	0	0		0	0		2	10 487		2	10 487	
---------------	----------	----------	--	----------	----------	--	----------	---------------	--	----------	---------------	--

Situation au 1er janvier 2019	41	2 376 688	8,2	62	2 558 813	9,3	67	836 410	17,4	170	5 771 911	10,0
--------------------------------------	-----------	------------------	------------	-----------	------------------	------------	-----------	----------------	-------------	------------	------------------	-------------

**MOUVEMENT DE LA FLOTTE DE TRANSPORT
SOUS PAVILLON FRANÇAIS AU COURS DU SEMESTRE
en nombre**



**MOUVEMENT DE LA FLOTTE DE TRANSPORT
SOUS PAVILLON FRANÇAIS AU COURS DU SEMESTRE
en tonnage**

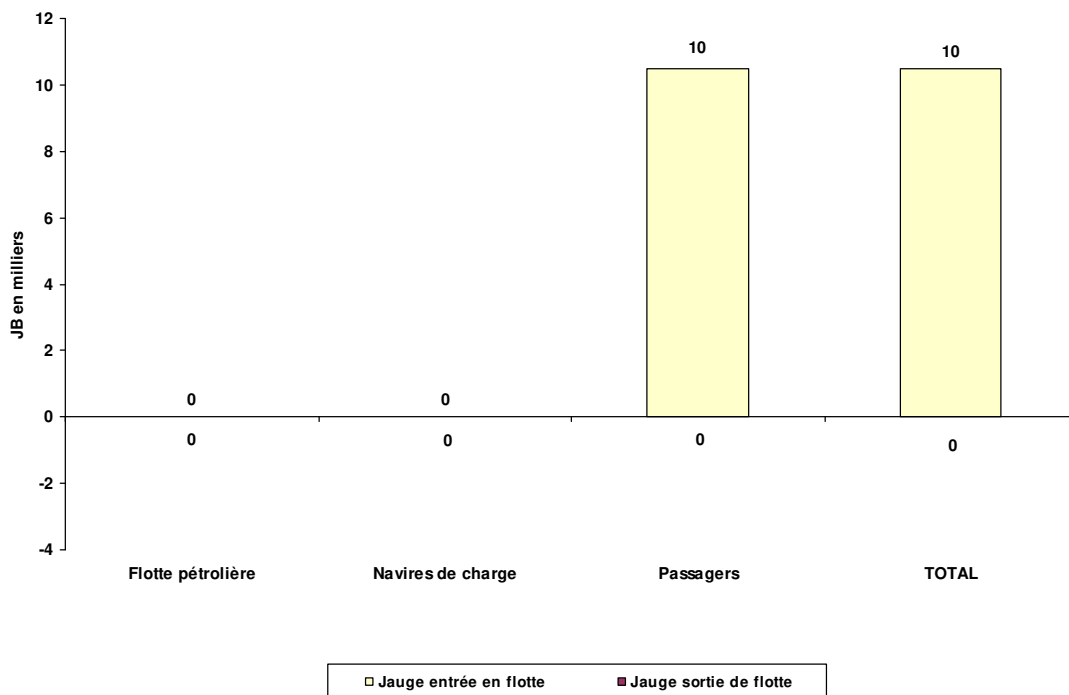


TABLEAU NOMINATIF DES ENTRÉES ET SORTIES
PAR OPÉRATIONS EFFECTUÉES
entre le 1er juillet 2018 et le 1er janvier 2019

ENTRÉES					
Flotte pétrolière		Navires de charge		Passagers	
Nom	Type	Nom	Type	Nom	Type
ACHAT NEUF À L'ÉTRANGER					
				LE CHAMPLAIN	Paquebot navire de croisière
RECTIFICATIF SUITE À CHANGEMENT DE REGISTRE					
				HAUMANA	Navire à passagers
TOTAL ENTRÉES	0		0		2

CARACTÉRISTIQUES DES NAVIRES ENTRÉS
entre le 1er juillet 2018 et le 1er janvier 2019

ENTRÉES							
Nom du navire	Catégorie	J.B.	TPL	Armateurs	Pays de construction	année	date mouvement
ACHAT NEUF EN FRANCE							
ACHAT NEUF À L'ÉTRANGER							
LE CHAMPLAIN	Paquebot navire de croisière	9 976	1 353	UVEA MARINE SERVICES SAS	Norvège	2018	27/07/18
RECTIFICATIF SUITE À CHANGEMENT DE REGISTRE							
HAUMANA	Navire à passagers	511	50	BORA BORA PEARL CRUISES	Australie	1988	01/02/18
TOTAL ENTRÉES		2	10 487	1 403			

CARACTÉRISTIQUES DES NAVIRES SORTIS
entre le 1er juillet 2018 et le 1er janvier 2019

SORTIES							
Nom du navire	Catégorie	J.B.	TPL	Armateurs	Pavillon de sortie	année	date mouvement
TOTAL SORTIES		0	0	0			
TOTAL GÉNÉRAL		2	10 487	1 403			

AUTRES MODIFICATIONS INTERVENUES
entre le 1er juillet 2018 et le 1er janvier 2019

MODIFICATION DE NOM ET/OU D'ARMEMENT

Nom du navire	Catégorie	Armateur	Anciennes valeurs	
			Nom du navire	Armateur
SUNNYDAY	Navire à passagers	Conseil Territorial de Saint Pierre et Miquelon	LE CABESTAN	Conseil Territorial de Saint Pierre et Miquelon

MODIFICATION DE REGISTRE

Nom du navire	Catégorie	Armateur	Registre	Ancien registre
HAUMANA	Navire à passagers	BORA BORA PEARL CRUISES	POLYNÉSIE FRANÇAISE	WALLIS ET FUTUNA

Flotte de services maritimes sous pavillon français

État au 1^{er} janvier 2019

des variations de la flotte de services maritimes

MOUVEMENTS DE LA FLOTTE DE SERVICES MARITIMES

Entre le 1er juillet 2018 et le 1er janvier 2019

Indications : Âge moyen 2 : moyenne des âges réels pondérés par les jauges brutes.

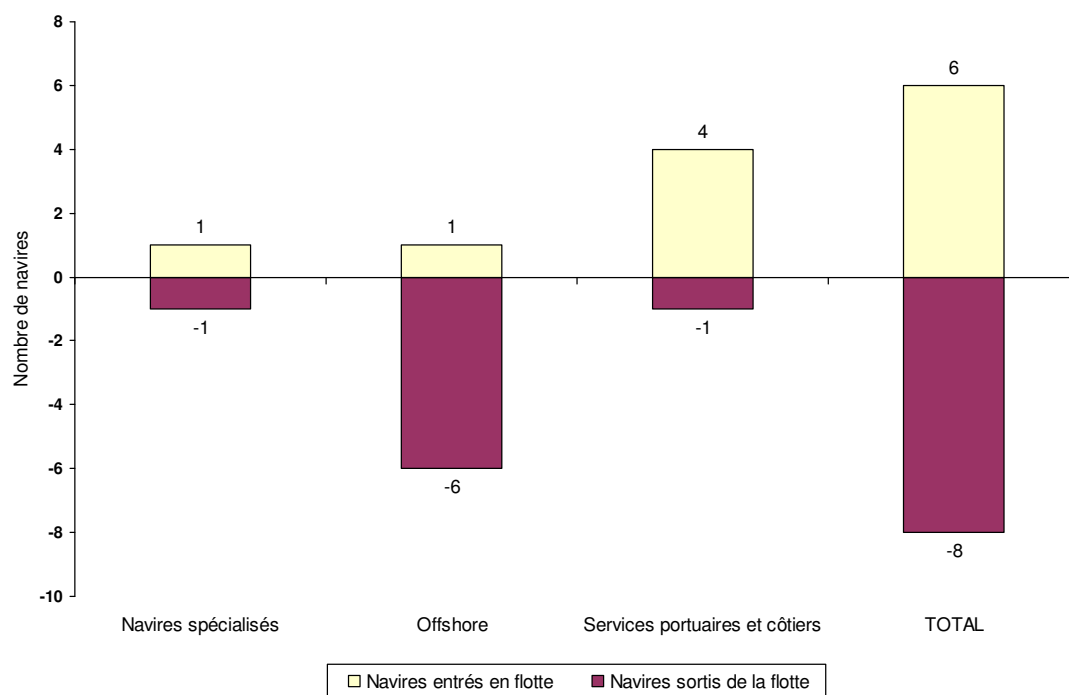
	Navires spéciaux			Offshore			Portuaire et côtier			Total		
	Nbre	J.B.	Âge moyen 2	Nbre	J.B.	Âge moyen 2	Nbre	J.B.	Âge moyen 2	Nbre	J.B.	Âge moyen 2
Situation au 1er juillet 2018	42	182 085	18,8	61	150 091	11,0	138	81 837	15,7	241	414 013	15,7

ENTRÉES												
ACHAT NEUF À L'ÉTRANGER	0	0	0,0	0	0	0,0	1	434	1,0	1	434	1,0
ACHAT D'OCCASION A L'ÉTRANGER	0	0	0,0	0	0	0,0	1	659	11,0	1	659	11,0
RÉGLULARISATION D'UNE ENTRÉE EN FLOTTE							1	111	3,0	1	111	3,0
TOTAL ENTRÉES	0	0	0,0	0	0	0,0	3	1 204	7,0	3	1 204	6,7

SORTIES												
ABANDON DU PAVILLON FRANÇAIS				1	1 969	12,0				1	1 969	12,0
VENTE À L'ÉTRANGER	2	1 286	36,3	1	2 161	15,0	3	714	47,5	6	4 161	40,3
TOTAL SORTIES	2	1 286	36,3	2	4 130	13,6	3	714	47,5	7	6 130	17,3

Situation au 1er janvier 2019	40	180 799	19,6	59	145 961	11,7	138	82 327	18,1	237	409 087	16,4
--------------------------------------	-----------	----------------	-------------	-----------	----------------	-------------	------------	---------------	-------------	------------	----------------	-------------

**MOUVEMENT DE LA FLOTTE DE SERVICES MARITIMES
SOUS PAVILLON FRANÇAIS AU COURS DU SEMESTRE
en nombre**



**MOUVEMENT DE LA FLOTTE DE SERVICE MARITIME
SOUS PAVILLON FRANÇAIS AU COURS DU SEMESTRE
en tonnage**

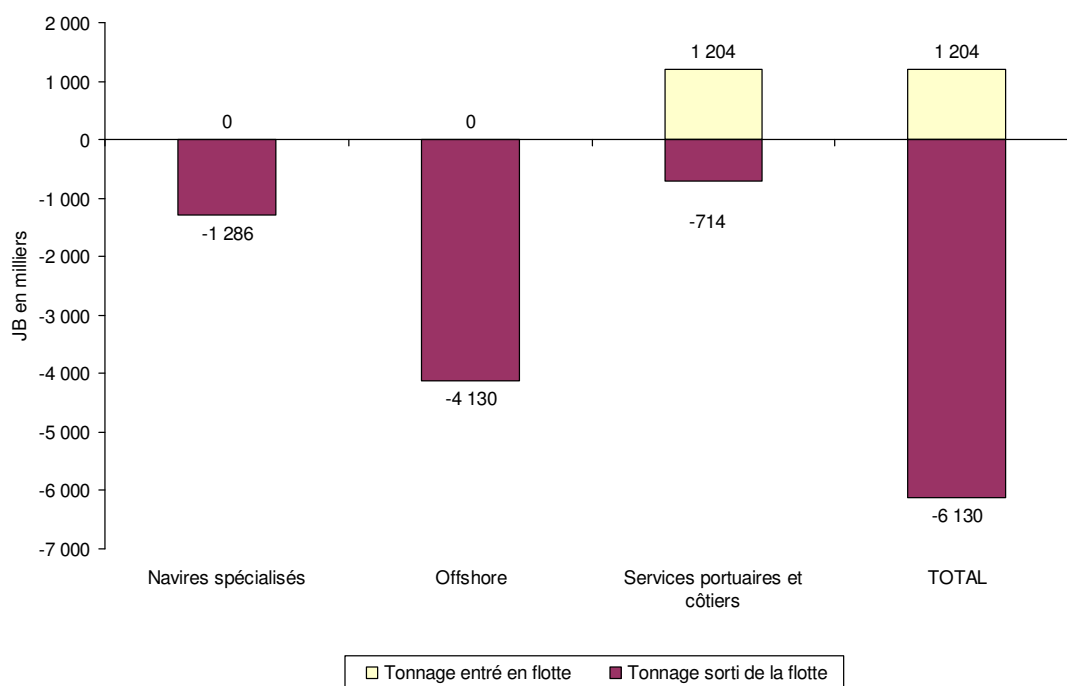


TABLEAU NOMINATIF DES ENTRÉES ET SORTIES

Entre le 1er juillet 2018 et le 1er janvier 2019

ENTRÉES					
Navires spéciaux		Offshore		Portuaire et côtier	
Nom	Type	Nom	Type	Nom	Type
ACHAT NEUF À L'ÉTRANGER					
				FREGATE	Remorqueur
ACHAT D'OCCASION À L'ÉTRANGER					
				VB FOS	Remorqueur
RÉGULARISATION D'UNE ENTRÉE EN FLOTTE					
				GAVRINIS	Baliseur
TOTAL ENTRÉES		0	0	3	

SORTIES					
Navires spéciaux		Offshore		Portuaire et côtier	
Nom	Type	Nom	Type	Nom	Type
VENTE À L'ÉTRANGER					
LE SUROIT	Recherche océanographique				
		ASTERIE	Platform Supply Vessel		
		BOURBON ATLAS	Platform Supply Vessel		
				PROVENCAL 2	Remorqueur
				ATURRI	Remorqueur
				TOULONNAIS XVI	Remorqueur
BUCKINGHAM	Support de travaux maritimes				
TOTAL SORTIES		2	2	3	
SOLDE		-2	-2	0	

CARACTÉRISTIQUES DES NAVIRES ENTRÉS OU SORTIS

Entre le 1er juillet 2018 et le 1er janvier 2019

ENTRÉES FLOTTE DE SERVICES MARITIMES						
Nom du navire	Catégorie	J.B.	Armateurs	Pays de construction	année	date mouvement
ACHAT NEUF À L'ÉTRANGER						
FREGATE	Remorqueur	434	De Boer Remorquage Sarl	Pays-Bas	2018	14/07/18
ACHAT D'OCCASION À L'ÉTRANGER						
VB FOS	Remorqueur	659	Boluda Marseille Fos	Japon	2008	18/07/18
RÉGULARISATION D'UNE ENTRÉE EN FLOTTE						
GAVRINIS	Baliseur	111	Armements des phares et Balises		2017	27/10/17
TOTAL ENTRÉES		3	1 204			

SORTIES FLOTTE DE SERVICES MARITIMES						
Nom du navire	Catégorie	J.B.	Armateurs	Pavillon de sortie	année	date mouvement
VENTE À L'ÉTRANGER						
LE SUROIT	Recherche océanographique	946	Genavir	Panama	1975	01/07/18
PROVENÇAL 2	Remorqueur	273	Boluda Marseille Fos	République dominicaine	1976	05/07/18
ATURRI	Remorqueur	249	Boluda	Saint Vincent et grenadines	1970	09/07/18
TOULONNAIS XVI	Remorqueur	192	Remorquage et travaux Maritimes	Indéterminé	1967	12/12/18
BUCKINGHAM	Support de travaux maritimes	340	Société de Dragage International (SDI)	Luxembourg	2004	09/11/18
ASTERIE	Platform Supply Vessel	2 161	Bourbon Offshore Surf	Panama	2004	28/12/18
ABANDON DU PAVILLON FRANÇAIS						
BOURBON ATLAS	Platform Supply Vessel	1 969	Bourbon Offshore Surf	Luxembourg	2007	13/07/18
TOTAL SORTIES		7	6 130			
TOTAL GÉNÉRAL		-4	-4 926			

Flotte de transport sous pavillon français

État au 1^{er} janvier 2019

Évolution longue

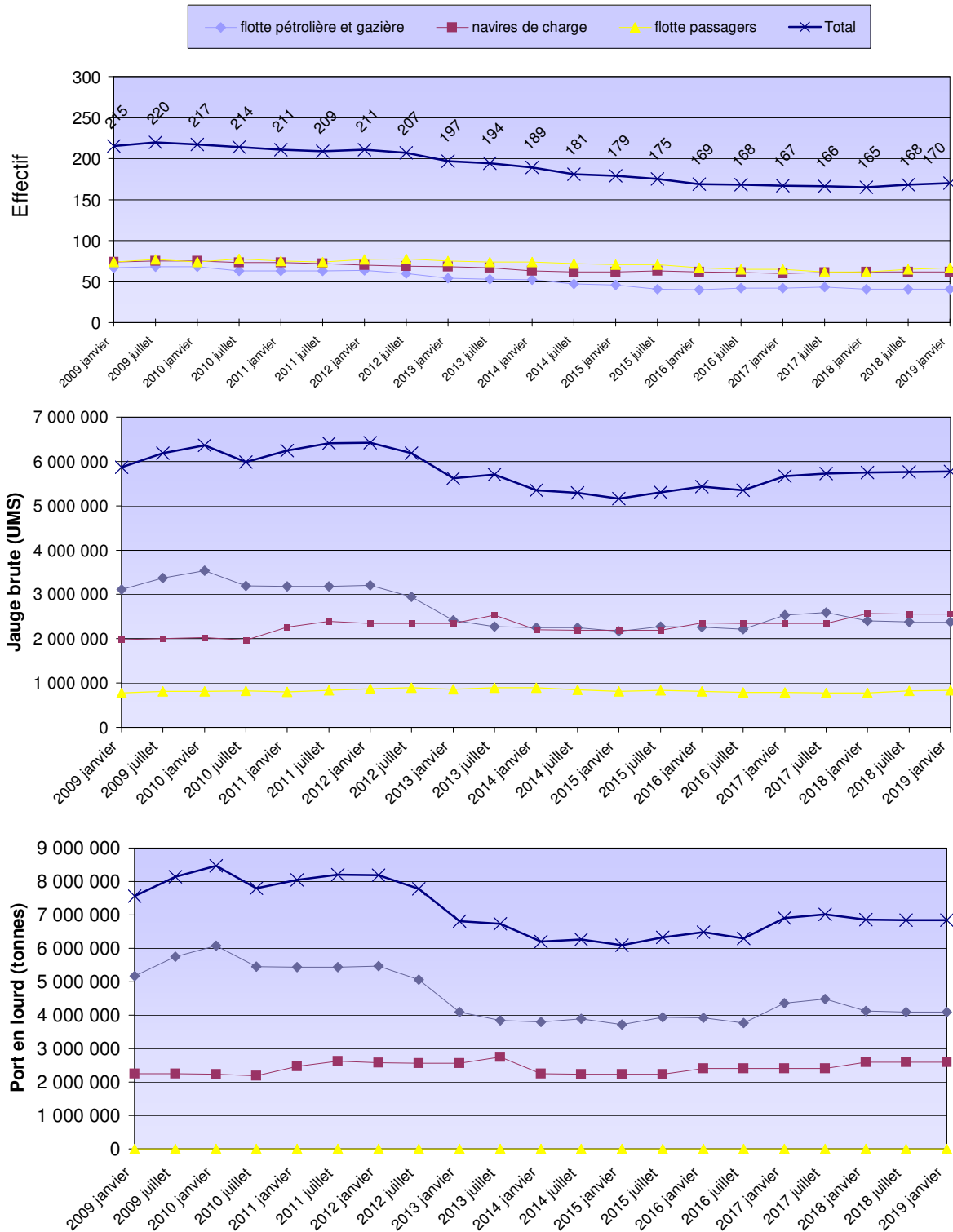
de la flotte de transport

SÉRIES HOMOGÈNES – RÉCAPITULATIF DES RÉGULARISATIONS EFFECTUÉES

Les séries homogènes en nombre, millions d'unités de jauge brute et millions de tonnes de port en lourd, sont les suivantes :

	Flotte pétrolière et gazière			Navires de charge			Flotte passagers			Ensemble		
	Nb	JB	TPL	Nb	JB	TPL	Nb	JB	TPL	Nb	JB	TPL
au 1er juillet 2000	67	2,51	4,48	94	1,30	1,88	69	0,61	0,11	230	4,43	6,48
au 1er janvier 2001	64	2,69	4,81	93	1,27	1,84	69	0,61	0,11	226	4,56	6,77
au 1er juillet 2001	64	2,76	4,90	92	1,08	1,51	70	0,66	0,12	226	4,51	6,52
au 1er janvier 2002	64	2,55	4,37	90	1,34	1,78	74	0,70	0,12	228	4,59	6,28
au 1er juillet 2002	62	2,97	5,19	89	1,33	1,77	71	0,74	0,13	222	5,05	7,09
au 1er janvier 2003	62	2,98	5,20	87	1,32	1,76	72	0,76	0,13	221	5,06	7,09
au 1er juillet 2003	59	2,64	4,57	82	1,29	1,76	71	0,79	0,14	212	4,72	6,47
au 1er janvier 2004	62	2,57	4,41	77	1,19	1,63	76	0,80	0,14	215	4,56	6,17
au 1er juillet 2004	63	2,89	5,02	81	1,26	1,60	74	0,82	0,14	218	4,96	6,76
au 1er janvier 2005	64	2,92	5,06	80	1,23	1,41	75	0,77	0,14	219	4,92	6,61
au 1er juillet 2005	64	2,80	4,79	82	1,22	1,41	73	0,78	0,14	219	4,81	6,34
au 1er janvier 2006	63	2,82	4,81	84	1,49	1,77	71	0,78	0,14	218	5,09	6,72
au 1er juillet 2006	67	3,00	5,13	80	1,79	2,06	71	0,78	0,14	218	5,57	7,33
au 1er janvier 2007	69	3,15	5,24	79	1,95	2,22	70	0,75	0,14	218	5,85	7,59
au 1er juillet 2007	66	3,18	5,20	77	1,94	2,21	73	0,75	0,14	216	5,87	7,54
au 1er janvier 2008	68	3,18	5,22	74	1,95	2,22	72	0,75	0,14	214	5,88	7,57
au 1er juillet 2008	67	3,10	5,15	74	1,96	2,22	74	0,78	0,14	215	5,84	7,51
au 1er janvier 2009	67	3,11	5,17	74	1,98	2,25	74	0,78	0,14	215	5,87	7,56
au 1er juillet 2009	68	3,37	5,74	75	2,00	2,25	77	0,81	0,15	220	6,18	8,14
au 1er janvier 2010	68	3,53	6,08	75	2,02	2,24	74	0,81	0,14	217	6,36	8,46
au 1er juillet 2010	63	3,20	5,45	73	1,96	2,19	78	0,82	0,15	214	5,99	7,79
au 1er janvier 2011	63	3,18	5,43	73	2,26	2,48	75	0,81	0,14	211	6,25	8,05
au 1er juillet 2011	63	3,18	5,43	72	2,39	2,63	74	0,83	0,14	209	6,41	8,20
au 1er janvier 2012	64	3,21	5,47	70	2,34	2,57	77	0,87	0,15	211	6,42	8,19
au 1er juillet 2012	60	2,94	5,07	69	2,34	2,56	78	0,90	0,16	207	6,18	7,78
au 1er janvier 2013	54	2,41	4,10	68	2,34	2,56	75	0,87	0,15	197	5,62	6,81
au 1er juillet 2013	53	2,28	3,84	67	2,53	2,75	74	0,89	0,15	194	5,70	6,74
au 1er janvier 2014	52	2,25	3,79	63	2,21	2,25	74	0,89	0,15	189	5,35	6,20
au 1er juillet 2014	47	2,25	3,88	62	2,19	2,24	72	0,85	0,15	181	5,29	6,27
au 1er janvier 2015	46	2,16	3,72	62	2,19	2,24	71	0,81	0,14	179	5,16	6,09
au 1er juillet 2015	41	2,28	3,94	63	2,19	2,24	71	0,84	0,15	175	5,30	6,33
au 1er janvier 2016	40	2,27	3,93	62	2,36	2,41	67	0,81	0,14	169	5,44	6,48
au 1er juillet 2016	42	2,22	3,76	61	2,35	2,40	65	0,79	0,14	168	5,35	6,30
au 1er janvier 2017	42	2,53	4,36	60	2,34	2,40	65	0,79	0,14	167	5,67	6,91
au 1er juillet 2017	43	2,60	4,48	61	2,35	2,40	62	0,78	0,14	166	5,73	7,02
au 1er janvier 2018	41	2,41	4,13	62	2,57	2,59	62	0,78	0,14	165	5,76	6,86
au 1er juillet 2018	41	2,38	4,10	62	2,56	2,59	65	0,83	0,15	168	5,76	6,84
au 1er janvier 2019	41	2,38	4,10	62	2,56	2,59	67	0,84	0,15	170	5,77	6,84

ÉVOLUTION DE JANVIER 2009 À JANVIER 2019



Flotte de commerce sous pavillon français

LISTES ALPHABÉTIQUES

Flotte de transport sous pavillon français

État au 1^{er} janvier 2019

Listes alphabétiques

de la flotte de transport

LISTE ALPHABÉTIQUE DES NAVIRES DE TRANSPORT SOUS PAVILLON FRANÇAIS

Nom du navire	Armateur	Année de construction	Puissance (KW)	
N° OMI	Registre			
Type de navire	Genre de navigation	JB UMS	JB Tonneaux	TPL
ACADIE	COMPAGNIE OCEANE	1971		1 147
7104269	METROPOLE - DOM			
Navire à passagers	Cabotage National	674	450	168
ACAMAR	STE D'ARMEMENT ET DE TRANSPORT (SOCATRA)	2011		7 860
9587817	RIF			
Transporteur de produits pétroliers	Long Cours	23 248	0	37 577
ADARA	STE D'ARMEMENT ET DE TRANSPORT (SOCATRA)	2011		7 860
9587829	RIF			
Transporteur de produits pétroliers	Long Cours	23 248	0	37 500
ALDONA	TRANSPORT MARITIME SERVICE	1988		560
8857083	RIF			
Cargo classique	Cabotage National	497	0	580
ALSACE	EURONAV	2012		37 180
9530905	RIF			
Transporteur de brut	Long Cours	161 177	0	320 350
ANNE	EURONAV	2016		24 020
9722936	RIF			
Transporteur de brut	Long Cours	154 379	0	299 952
ARANUI 5	CIE POLYNESIENNE DE TRANSP. MARIT. (CPTM)	2015		0
9677492	POLYNESIE FRANCAISE			
Cargo mixte march.général/pass. non roulier	Cabotage National	11 468	0	3 300
AREMITI 5	AREMITI PACIFIC CRUISES	2004		2 500
9293387	POLYNESIE FRANCAISE			
Transbordeur (Roulier passagers)	Cabotage National	1 447	0	117
AREMITI FERRY II	AREMITI PACIFIC CRUISES	2013		0
9653824	POLYNESIE FRANCAISE			
Transbordeur (Roulier passagers)	Cabotage National	4 063	0	480
ARMORIQUE	BRITTANY FERRIES	2009		28 320
9364980	METROPOLE - DOM			
Transbordeur (Roulier passagers)	Cabotage International	29 468	0	4 200
ASTELLA	STE D'ARMEMENT ET DE TRANSPORT (SOCATRA)	2011		12 300
9587843	RIF			
Transporteur de produits pétroliers	Long Cours	23 248	0	37 577
ASTERION	STE D'ARMEMENT ET DE TRANSPORT (SOCATRA)	2011		7 860
9595125	RIF			
Transporteur de produits pétroliers	Long Cours	23 248	0	37 000

Nom du navire	Armateur	Année de construction	Puissance (KW)	
N° OMI	Registre			
Type de navire	Genre de navigation	JB UMS	JB Tonneaux	TPL
ATLANTIC JET	VAL'FERRY CARAIBE	2004		4 250
9331995	METROPOLE - DOM			
Navire à passagers	Cabotage International	470	0	50
ATRIA	STE D'ARMEMENT ET DE TRANSPORT (SOCATRA)	2011		7 860
9595137	RIF			
Transporteur de produits pétroliers	Long Cours	23 248	0	37 583
BAIE DE SEINE	BRITTANY FERRIES	2003		18 900
9212163	METROPOLE - DOM			
Transbordeur (Roulier passagers)	Cabotage International	22 382	0	5 625
BANGOR	COMPAGNIE OCEANE	2006		1 700
9372975	METROPOLE - DOM			
Transbordeur (Roulier passagers)	Cabotage National	1 161	1 226	150
BARFLEUR	BRITTANY FERRIES	1992		17 440
9007130	METROPOLE - DOM			
Transbordeur (Roulier passagers)	Cabotage International	20 133	0	5 175
BETICO II	SUDILES	2008		7 360
9464924	NOUVELLE CALEDONIE			
Navire à passagers	Cabotage National	1 495	0	0
BREIZH NEVEZ 1	COMPAGNIE OCEANE	2017		1 324
9835252	METROPOLE - DOM			
Transbordeur (Roulier passagers)	Cabotage National	1 104	0	165
BRETAGNE	BRITTANY FERRIES	1989		32 000
8707329	METROPOLE - DOM			
Transbordeur (Roulier passagers)	Cabotage International	24 534	21 829	3 249
BREUIL	STE D'ARMEMENT ET DE TRANSPORT (SOCATRA)	2004		4 270
9310915	METROPOLE - DOM			
Roulier non spécialisé	Cabotage National	1 295	0	620
BRION	STE D'ARMEMENT ET DE TRANSPORT (SOCATRA)	2004		6 570
9319478	METROPOLE - DOM			
Roulier non spécialisé	Cabotage International	1 285	0	1 300
CALAIS SEAWAYS	DFDS SEAWAYS	1992		21 120
8908466	METROPOLE - DOM			
Transbordeur (Roulier passagers)	Cabotage International	28 833	0	3 832
CAP AIGUADES	MARITIMA	2006		3 760
9362839	METROPOLE - DOM			
Transporteur de produits pétroliers	Cabotage International	2 157	0	3 150
CAP FINISTERE	BRITTANY FERRIES	1999		46 080
9198927	METROPOLE - DOM			
Transbordeur (Roulier passagers)	Cabotage International	32 728	0	6 460
CAP MEJEAN	CHANNEL BUNKER SERVICES	2009		3 138
9459204	RIF			
Transporteur de produits pétroliers	Cabotage National	2 158	2 158	3 150

Nom du navire	Armateur	Année de construction	Puissance (KW)	
N° OMI	Registre			
Type de navire	Genre de navigation	JB UMS	JB Tonneaux	TPL
CAP PINEDE	MARITIMA	2009		3 080
9539004	METROPOLE - DOM			
Transporteur de produits pétroliers	Cabotage International	2 158	0	3 536
CAP SICIE	MARITIMA	2005		3 020
9319973	METROPOLE - DOM			
Transporteur de produits pétroliers	Cabotage International	2 157	0	3 615
CAPO NERO	STE MEDITERRANEENNE DE CABOTAGE (SOMECA)	1997		1 799
9163570	METROPOLE - DOM			
Transporteur de ciment	Cabotage National	2 035	0	2 800
CHAMPLAIN	GEOGAS MARITIME	2016		21 700
9719408	RIF			
Transporteur de GPL	Long Cours	47 791	0	53 991
CHANTACO	ST MANAGEMENT SAS	2007		9 600
9333802	RIF			
Transporteur de produits pétroliers	Cabotage International	11 793	0	19 000
CHIBERTA	ST MANAGEMENT SAS	2006		9 600
9333814	RIF			
Transporteur de produits pétroliers	Cabotage International	11 799	0	19 000
CITY OF HAMBURG	LOUIS DREYFUS ARMATEURS	2008		14 480
9383558	RIF			
Roulier non spécialisé	Long Cours	15 643	0	3 546
CIUDAD DE CADIZ	LOUIS DREYFUS ARMATEURS	2009		9 940
9383560	RIF			
Roulier non spécialisé	Long Cours	15 643	0	3 500
CLUB MED 2	SERVICES TRANSPORTS CRUISE	1992		25 026
9007491	WALLIS ET FUTUNA			
Paquebot navire de croisière	Long Cours	14 983	0	1 674
CMA CGM ALMAVIVA	CMA CGM	2011		72 240
9450648	RIF			
Porte-conteneurs intégral	Long Cours	89 787	0	109 078
CMA CGM AMERIGO VESPUCCI	CMA CGM	2010		80 080
9454395	RIF			
Porte-conteneurs intégral	Long Cours	152 991	0	156 887
CMA CGM ANTOINE DE SAINT EXUPERY	CMA CGM	2017		99 110
9776418	RIF			
Porte-conteneurs intégral	Long Cours	217 673	0	189 855
CMA CGM BOUGAINVILLE	CMA CGM	2015		63 910
9702156	RIF			
Porte-conteneurs intégral	Long Cours	175 688	0	186 528
CMA CGM CHRISTOPHE COLOMB	CMA CGM	2009		80 080
9453559	RIF			
Porte-conteneurs intégral	Long Cours	153 022	0	156 800

Nom du navire	Armateur	Année de construction	Puissance (KW)	
N° OMI	Registre			
Type de navire	Genre de navigation	JB UMS	JB Tonneaux	TPL
CMA CGM DALILA	CMA CGM	2011		72 240
9450624	RIF			
Porte-conteneurs intégral	Long Cours	89 787	0	109 021
CMA CGM FIDELIO	CMA CGM	2006		68 640
9299642	RIF			
Porte-conteneurs intégral	Long Cours	107 898	0	107 200
CMA CGM FIGARO	CMA CGM	2010		85 320
9450600	RIF			
Porte-conteneurs intégral	Long Cours	89 787	0	107 000
CMA CGM FORT SAINT GEORGES	CMA CGM	2003		32 047
9261918	RIF			
Porte-conteneurs intégral	Long Cours	26 342	0	30 400
CMA CGM FORT SAINT LOUIS	CMA CGM	2003		39 247
9261889	RIF			
Porte-conteneurs intégral	Long Cours	26 342	0	30 400
CMA CGM FORT SAINT PIERRE	CMA CGM	2003		32 047
9261891	RIF			
Porte-conteneurs intégral	Long Cours	26 342	0	30 400
CMA CGM FORT SAINTE MARIE	CMA CGM	2003		24 850
9261906	RIF			
Porte-conteneurs intégral	Long Cours	26 342	0	30 400
CMA CGM JULES VERNE	CMA CGM	2013		80 080
9454450	RIF			
Porte-conteneurs intégral	Non renseigné	175 368	0	187 512
CMA CGM LA TRAVIATA	CMA CGM	2006		95 918
9299795	RIF			
Porte-conteneurs intégral	Long Cours	91 410	0	100 000
CMA CGM LAPEROUSE	CMA CGM	2009		80 080
9454412	RIF			
Porte-conteneurs intégral	Long Cours	152 991	0	142 000
CMA CGM MEDEA	CMA CGM	2006		95 818
9299800	RIF			
Porte-conteneurs intégral	Long Cours	107 711	0	107 200
CMA CGM MOZART	CMA CGM	2004		57 114
9280615	RIF			
Porte-conteneurs intégral	Long Cours	65 730	0	72 500
CMA CGM NABUCCO	CMA CGM	2006		68 640
9299630	RIF			
Porte-conteneurs intégral	Long Cours	91 410	0	101 810
CMA CGM NORMA	CMA CGM	2006		95 018
9299812	RIF			
Porte-conteneurs intégral	Long Cours	107 711	0	113 909

Nom du navire	Armateur	Année de construction	Puissance (KW)	
N° OMI	Registre			
Type de navire	Genre de navigation	JB UMS	JB Tonneaux	TPL
CMA CGM OTELLO	CMA CGM	2005		69 618
9299628	RIF			
Porte-conteneurs intégral	Long Cours	91 410	0	100 000
CMA CGM RIGOLETTO	CMA CGM	2006		95 840
9299654	RIF			
Porte-conteneurs intégral	Long Cours	107 711	0	114 004
CMA CGM ROSSINI	CMA CGM	2004		57 114
9280639	RIF			
Porte-conteneurs intégral	Long Cours	65 730	0	72 500
CMA CGM TOSCA	CMA CGM	2005		69 618
9299783	RIF			
Porte-conteneurs intégral	Long Cours	91 410	0	100 000
COBIA III	HARGOUS et CIE	2005		1 012
9351701	POLYNESIE FRANCAISE			
Cargo mixte march. génér./pass. Roulier	Cabotage National	497	0	0
COTE D'ALBATRE	DFDS SEAWAYS	2006		22 275
9320128	METROPOLE - DOM			
Transbordeur (Roulier passagers)	Cabotage International	18 425	0	3 608
CÔTE DES DUNES	DFDS SEAWAYS	2001		56 000
9232527	METROPOLE - DOM			
Transbordeur (Roulier passagers)	Cabotage International	33 796	0	5 700
CÔTE DES FLANDRES	DFDS SEAWAYS	2005		49 100
9305843	METROPOLE - DOM			
Transbordeur (Roulier passagers)	Cabotage International	33 940	0	5 700
DANIELLE CASANOVA	CORSICA LINEA	2002		37 800
9230476	METROPOLE - DOM			
Transbordeur (Roulier passagers)	Cabotage National	41 447	0	3 400
DHT AMAZON	V SHIPS FRANCE SAS	2011		29 260
9528794	RIF			
Transporteur de brut	Long Cours	160 928	0	318 129
DHT CHINA	V SHIPS FRANCE SAS	2007		29 340
9315161	RIF			
Transporteur de brut	Long Cours	160 882	0	317 794
DHT EUROPE	V SHIPS FRANCE SAS	2006		36 653
9315159	RIF			
Transporteur de brut	Long Cours	160 882	0	299 990
DL SCORPIO	TRANSWEBUIHONNE	2012		1 472
9628491	NOUVELLE CALEDONIE			
Porte conteneur roulier	Cabotage National	1 999	0	2 121
DORY	AGNIERAY	1976		922
7424645	POLYNESIE FRANCAISE			
Cargo classique	Cabotage National	631	0	700

Nom du navire	Armateur	Année de construction	Puissance (KW)	
N° OMI	Registre			
Type de navire	Genre de navigation	JB UMS	JB Tonneaux	TPL
EAGLE LE HAVRE	V SHIPS FRANCE SAS	2017		11 500
9795103	RIF			
Transporteur de brut	Long Cours	62 742	0	113 910
ENEZ EUSSA 3	PENN AR BED	1991		3 928
9019896	METROPOLE - DOM			
Navire à passagers	Cabotage National	449	530	50
ENEZ SUN III	PENN AR BED	1991		2 936
9019884	METROPOLE - DOM			
Navire à passagers	Cabotage National	319	320	593
ETRETAT	BRITTANY FERRIES	2008		26 800
9420423	METROPOLE - DOM			
Transbordeur (Roulier passagers)	Cabotage International	26 904	0	7 000
FLORENCE B	BIOMAR	2008		2 080
9406984	RIF			
Transporteur de produits pétroliers	Cabotage National	2 158	0	3 150
FREE ISLAND	COMPAGNIE DE NAVIGATION CARIBEENNE	1984		421
	METROPOLE - DOM			
Cargo mixte march.général/pass. non roulier	Cabotage International	107	118	52
FROMVEUR II	PENN AR BED	2011		3 830
9588134	METROPOLE - DOM			
Navire à passagers	Cabotage National	774	0	105
FS CLARA	ST MANAGEMENT SAS	2004		5 120
9291602	RIF			
Transporteur de produits pétroliers	Cabotage International	4 077	0	5 961
GASELYS	GAZ OCEAN ARMEMENT	2007		39 900
9320075	RIF			
Transporteur de GNL (méthanier)	Long Cours	97 741	0	74 300
GIROLATA	CIE MERIDIONALE DE NAVIGATION	1995		43 200
9088859	METROPOLE - DOM			
Transbordeur (Roulier passagers)	Cabotage International	28 417	0	5 848
GLOBAL ENERGY	GAZ OCEAN ARMEMENT	2006		19 000
9269207	RIF			
Transporteur de GNL (méthanier)	Long Cours	48 923	0	34 800
GOLD EXPRESS	L'EXPRESS DES ILES	2005		8 516
9336531	RIF			
Transbordeur (Roulier passagers)	Cabotage International	724	0	77
GRANVILLE	COMPAGNIE MARITIME ANGLO-NORMANDE	2006		2 709
9356476	RIF			
Navire à passagers	Cabotage International	325	0	26
HAKATA	EURONAV	2010		29 640
9346952	RIF			
Transporteur de brut	Long Cours	159 806	0	302 550

Nom du navire	Armateur	Année de construction	Puissance (KW)	
N° OMI	Registre			
Type de navire	Genre de navigation	JB UMS	JB Tonneaux	TPL
HAUMANA	BORA BORA PEARL CRUISES	1988		835
8611001	POLYNESIE FRANCAISE			
Paquebot navire de croisière	Cabotage National	511	314	50
HAWAIIKI NUI	SOCIETE DE NAVIGATION POLYNESIENNE	1980		2 584
7824429	POLYNESIE FRANCAISE			
Cargo classique	Cabotage National	3 445	879	1 158
IDEAL	VAL'FERRY CARAIBE	2000		9 280
9224609	METROPOLE - DOM			
Navire à passagers	Cabotage International	975	0	94
ILE DE GROIX	COMPAGNIE OCEANE	2008		845
9372987	METROPOLE - DOM			
Transbordeur (Roulier passagers)	Cabotage National	1 226	0	190
INSULA OYA 2	REGIE DEPARTEM. DES PASSAGES D'EAU DE VENDEE	1982		2 843
8956827	METROPOLE - DOM			
Transbordeur (Roulier passagers)	Cabotage National	0	496	214
ISAN	CIE MARITIME DES ILES	2013		2 008
9674945	NOUVELLE CALEDONIE			
Cargo mixte march. génér./pass. Roulier	Cabotage International	1 143	0	1 498
JEAN NICOLI	CORSICA LINEA	1998		53 044
9161948	METROPOLE - DOM			
Transbordeur (Roulier passagers)	Cabotage International	29 969	0	5 150
KALLISTE	CIE MERIDIONALE DE NAVIGATION	1993		30 984
9050618	METROPOLE - DOM			
Transbordeur (Roulier passagers)	Cabotage International	30 718	13 000	9 720
KERFONS	SOCANAV	2001		4 500
9240196	RIF			
Transporteur de produits pétroliers	Long Cours	6 204	0	8 067
KIRIBORA	STE D'ARMEMENT ET DE TRANSPORT (SOCATRA)	2013		8 950
9636694	RIF			
Transporteur de produits pétroliers	Non renseigné	30 087	0	50 044
KURA ORA 2	CIE TRANSPORT MARITIME DES ILES TUAMOTU (CTMIT)	1979		1 296
7813391	POLYNESIE FRANCAISE			
Cargo classique	Cabotage National	1 113	396	1 200
LA GABRIELLE	CONSEIL GÉNÉRAL DE GUYANE	1977		135
	METROPOLE - DOM			
Transbordeur (Roulier passagers)	Cabotage International	0	140	0
LA GIRONDE	CONSEIL GENERAL DE GIRONDE	2002		4 320
9246748	METROPOLE - DOM			
Transbordeur (Roulier passagers)	Cabotage National	3 442	0	800
LACANAU	ST MANAGEMENT SAS	2007		9 900
9377066	RIF			
Transporteur de produits pétroliers	Cabotage International	7 020	0	11 673

Nom du navire	Armateur	Année de construction	Puissance (KW)	
N° OMI	Registre			
Type de navire	Genre de navigation	JB UMS	JB Tonneaux	TPL
LAMENTIN	ST MANAGEMENT SAS	2007		9 900
9377054	RIF			
Transporteur de produits pétroliers	Long Cours	7 292	0	11 320
LAURA III	STE DE TRANSPORT DES ILES (STILES)	2009		2 014
9515486	NOUVELLE CALEDONIE			
Cargo mixte march. génér./pass. Roulier	Cabotage National	1 692	0	2 490
L'AUSTRAL	UVEA MARINE SERVICES S.A.S	2010		17 400
9502518	WALLIS ET FUTUNA			
Paquebot navire de croisière	Long Cours	10 944	0	1 400
LE BOREAL	UVEA MARINE SERVICES S.A.S	2009		17 400
9502506	WALLIS ET FUTUNA			
Paquebot navire de croisière	Long Cours	10 944	0	1 411
LE CHAMPLAIN	UVEA MARINE SERVICES S.A.S	2018		4 000
9814038	WALLIS ET FUTUNA			
Paquebot navire de croisière	Long Cours	9 976	0	1 353
LE CHATELET	REGIE DEPARTEM. DES PASSAGES D'EAU DE VENDEE	2006		5 596
9374650	METROPOLE - DOM			
Transbordeur (Roulier passagers)	Cabotage National	689	0	67
LE LAPEROUSE	UVEA MARINE SERVICES S.A.S	2018		4 000
9814026	NOUVELLE CALEDONIE			
Paquebot navire de croisière	Long Cours	9 976	0	1 305
LE LYRIAL	UVEA MARINE SERVICES S.A.S	2015		11 800
9704130	WALLIS ET FUTUNA			
Paquebot navire de croisière	Long Cours	10 992	0	1 441
LE PONANT	UVEA MARINE SERVICES S.A.S	1990		3 019
8914219	WALLIS ET FUTUNA			
Paquebot navire de croisière	Long Cours	1 189	0	92
LE SOLEAL	UVEA MARINE SERVICES S.A.S	2013		17 400
9641675	WALLIS ET FUTUNA			
Paquebot navire de croisière	Long Cours	10 944	0	1 411
L'ESTUAIRE	CONSEIL GENERAL DE GIRONDE	2009		4 300
9475375	METROPOLE - DOM			
Transbordeur (Roulier passagers)	Cabotage National	3 680	0	576
LIBERTY	L'EXPRESS DES ILES	2011		4 930
9592915	RIF			
Navire à passagers	Cabotage International	696	0	60
MAREVA NUI	TRANSPORTS MARITIMES TUAMOTU OUEST (TMTO)	1978		736
7637333	POLYNESIE FRANCAISE			
Cargo classique	Cabotage National	952	0	1 050
MARFRET GUYANE	MARFRET	2007		24 520
9362334	RIF			
Porte-conteneurs intégral	Long Cours	17 594	0	18 860

Nom du navire	Armateur	Année de construction	Puissance (KW)	
N° OMI	Registre			
Type de navire	Genre de navigation	JB UMS	JB Tonneaux	TPL
MARFRET MARAJO	MARFRET	2008		24 520
9431630	RIF			
Porte-conteneurs intégral	Long Cours	17 567	0	20 686
MARION DUFRESNE	LOUIS DREYFUS ARMATEURS	1995		10 500
9050814	RIF			
Navire de recherche-exploration scientifique	Cabotage International	9 403	7 500	4 871
MARY D ODYSSEY	MARY D ENTERPRISE	2011		3 240
9618939	NOUVELLE CALEDONIE			
Navire à passagers	Cabotage National	258	0	25
MARY D SEVEN	MARY D ENTERPRISE	2017		0
9812937	NOUVELLE CALEDONIE			
Navire à passagers	Cabotage National	330	0	0
MAYOURY	CIE FLUVIALE DE TRANSPORT (CFT)	2017		9 202
9777541	RIF			
Transporteur de produits pétroliers	Long Cours	6 141	0	9 000
MEDITERRANEE	CORSICA LINEA	1989		46 391
8705395	METROPOLE - DOM			
Transbordeur (Roulier passagers)	Long Cours	30 985	21 318	3 452
MN CALAO	CIE MARITIME NANTAISE (MN)	2013		28 700
9642394	RIF			
Roulier non spécialisé	Long Cours	23 673	0	12 410
MN COLIBRI	CIE MARITIME NANTAISE (MN)	1999		9 680
9207390	RIF			
Roulier non spécialisé	Long Cours	9 141	3 720	4 250
MN PELICAN	CIE MARITIME NANTAISE (MN)	1999		20 800
9170999	RIF			
Roulier non spécialisé	Long Cours	12 076	0	8 847
MN TANGARA	CIE MARITIME NANTAISE (MN)	2013		28 700
9642409	RIF			
Roulier non spécialisé	Long Cours	23 673	0	12 049
MN TOUCAN	CIE MARITIME NANTAISE (MN)	1995		7 710
9112466	RIF			
Roulier non spécialisé	Long Cours	9 125	3 720	4 253
MOLENEZ	PENN AR BED	2000		1 530
8998813	METROPOLE - DOM			
Cargo mixte march. génér./pass. Roulier	Cabotage National	326	0	250
MONT SAINT-MICHEL	BRITTANY FERRIES	2002		21 600
9238337	METROPOLE - DOM			
Transbordeur (Roulier passagers)	Cabotage International	35 891	0	6 300
MONTE D'ORO	CORSICA LINEA	1990		27 260
8911516	METROPOLE - DOM			
Transbordeur (Roulier passagers)	Cabotage International	22 070	12 855	4 155

Nom du navire	Armateur	Année de construction	Puissance (KW)	
N° OMI	Registre			
Type de navire	Genre de navigation	JB UMS	JB Tonneaux	TPL
NORDET	CONSEIL TERRITORIAL SAINT PIERRE ET MIQUELON	2017		5 116
9803259	RIF			
Transbordeur (Roulier passagers)	Cabotage International	768	0	135
NORMANDIE	BRITTANY FERRIES	1992		17 760
9006253	METROPOLE - DOM			
Transbordeur (Roulier passagers)	Cabotage International	27 541	21 600	5 229
NORMANDIE EXPRESS	BRITTANY FERRIES	2000		30 400
9221358	METROPOLE - DOM			
Transbordeur (Roulier passagers)	Cabotage International	6 581	0	750
NUKU HAU	SOCIETE DE NAVIGATION POLYNESIENNE	1979		684
7925651	POLYNESIE FRANCAISE			
Cargo mixte march.général./cont. non roulier	Cabotage National	1 161	0	1 079
PAGLIA ORBA	CORSICA LINEA	1993		30 300
9050826	METROPOLE - DOM			
Transbordeur (Roulier passagers)	Cabotage International	29 718	14 745	6 325
PASCAL PAOLI	CORSICA LINEA	2003		40 600
9247510	METROPOLE - DOM			
Transbordeur (Roulier passagers)	Cabotage International	35 760	0	7 281
PERLE EXPRESS	L'EXPRESS DES ILES	2011		5 230
9592903	METROPOLE - DOM			
Navire à passagers	Cabotage International	725	0	1 211
PETREL	PENN AR BED	2002		2 134
	METROPOLE - DOM			
Navire à passagers	Cabotage National	121	157	0
PIANA	CIE MERIDIONALE DE NAVIGATION	2011		41 600
9526332	METROPOLE - DOM			
Transbordeur (Roulier passagers)	Cabotage International	42 180	0	9 400
POINTIS	GEOGAS MARITIME	2016		27 120
9719410	RIF			
Transporteur de GPL	Long Cours	47 791	0	53 991
POLARFRONT	LATITUDE BLANCHE	1976		2 760
7608708	RIF			
Cargo mixte march.général./pass. non roulier	Cabotage International	927	0	1 127
PONT D'YEU	REGIE DEPARTEM. DES PASSAGES D'EAU DE VENDEE	2005		5 592
9332004	METROPOLE - DOM			
Transbordeur (Roulier passagers)	Cabotage National	689	0	67
PONT-AVEN	BRITTANY FERRIES	2004		57 600
9268708	METROPOLE - DOM			
Transbordeur (Roulier passagers)	Cabotage International	41 748	24 000	5 000
PROVALYS	GAZ OCEAN ARMEMENT	2006		39 900
9306495	RIF			
Transporteur de GNL (méthanier)	Long Cours	97 741	0	74 300

Nom du navire	Armateur	Année de construction	Puissance (KW)	
N° OMI	Registre			
Type de navire	Genre de navigation	JB UMS	JB Tonneaux	TPL
SAINT TUDY	COMPAGNIE OCEANE	1984		1 259
8403519	METROPOLE - DOM			
Navire à passagers	Cabotage National	935	438	200
SAINT XAVIER MARIS STELLA 3	STE DE NAVIGATION DES TUAMOTU	1978		828
7638507	POLYNESIE FRANCAISE			
Cargo classique	Cabotage National	1 264	0	1 150
SAINT XAVIER MARIS STELLA IV	STE DE NAVIGATION DES TUAMOTU	1985		2 000
8322650	POLYNESIE FRANCAISE			
Cargo classique	Cabotage National	2 706	0	2 067
SANDRA	EURONAV	2011		24 406
9537757	RIF			
Transporteur de brut	Long Cours	164 641	0	323 183
SANDVIKEN	V SHIPS FRANCE SAS	2018		4 400
9803649	RIF			
Transporteur de produits pétroliers	Long Cours	9 385	0	12 658
SARA	EURONAV	2011		36 970
323183	RIF			
Transporteur de brut	Long Cours	164 641	0	323 183
SEVEN SISTERS	DFDS SEAWAYS	2006		22 275
9320130	METROPOLE - DOM			
Transbordeur (Roulier passagers)	Cabotage International	18 564	0	3 608
SKUTEVIKEN	V SHIPS FRANCE SAS	2018		4 400
9803651	RIF			
Transporteur de produits pétroliers	Long Cours	9 385	0	12 800
SONIA	EURONAV	2012		34 620
9537771	RIF			
Transporteur de brut	Long Cours	164 641	0	314 000
ST SARA	ST MANAGEMENT SAS	2007		5 000
9356646	RIF			
Transporteur de produits pétroliers	Cabotage International	5 271	0	8 019
ST SOLENE	ST MANAGEMENT SAS	2003		5 120
9282675	RIF			
Transporteur de produits pétroliers	Cabotage International	3 997	0	5 961
SUNNYDAY	CONSEIL TERRITORIAL SAINT PIERRE ET MIQUELON	1998		4 392
9192739	RIF			
Navire à passagers	Cabotage International	481	481	20
SUROIT	CONSEIL TERRITORIAL SAINT PIERRE ET MIQUELON	2017		5 116
9803261	RIF			
Transbordeur (Roulier passagers)	Cabotage International	768	0	135
SURVILLE	GEOGAS MARITIME	2014		9 290
9666974	RIF			
Transporteur de GPL	Non renseigné	23 179	0	26 468

Nom du navire	Armateur	Année de construction	Puissance (KW)	
N° OMI	Registre			
Type de navire	Genre de navigation	JB UMS	JB Tonneaux	TPL
TAHITI NUI	FLOTTILLE ADMINSTRATIVE DE LA POLYNESIE	2001		4 790
9240067	POLYNESIE FRANCAISE			
Cargo mixte march.géné./pass. non roulier	Cabotage National	1 921	0	1 284
TAHITI NUI II	TRAVAUX MARITIMES PAPEETE (TMP)	2004		0
9309370	POLYNESIE FRANCAISE			
Roulier non spécialisé	Cabotage International	406	0	150
TAHITI NUI IX	FLOTTILLE ADMINSTRATIVE DE LA POLYNESIE	1997		0
8964020	POLYNESIE FRANCAISE			
Roulier non spécialisé	Cabotage International	443	0	392
TAHITI NUI VIII	FLOTTILLE ADMINSTRATIVE DE LA POLYNESIE	2007		0
9378060	POLYNESIE FRANCAISE			
Roulier non spécialisé	Cabotage National	1 224	0	1 000
TAPORO IX	CIE MARITIME FRANCAISE DE TAHITI	1976		1 980
7521912	POLYNESIE FRANCAISE			
Cargo classique	Cabotage International	2 818	0	2 818
TAPORO VI	SAS VAIPHA	1977		2 208
7521948	POLYNESIE FRANCAISE			
Cargo classique	Cabotage National	0	499	1 240
TAPORO VII	CIE MARITIME FRANCAISE DE TAHITI	1978		2 702
7525360	POLYNESIE FRANCAISE			
Cargo classique	Cabotage National	2 420	0	1 244
TAPORO VIII	CIE MARITIME FRANCAISE DE TAHITI	1981		2 368
8115100	POLYNESIE FRANCAISE			
Cargo classique	Cabotage National	1 832	0	2 357
TATIANA B	BIOMAR	2008		3 248
9406972	METROPOLE - DOM			
Transporteur de produits pétroliers	Cabotage National	2 158	0	3 150
TEREVAU	SNGV 2 MOOREA	2005		8 516
9336529	POLYNESIE FRANCAISE			
Transbordeur (Roulier passagers)	Cabotage International	752	0	73
TI EUROPE	EURONAV	2002		150 842
9235268	RIF			
Transporteur de brut	Long Cours	234 006	0	442 466
TUHAA PAE IV	SNA TUHAA PAE	2012		2 352
9607473	POLYNESIE FRANCAISE			
Cargo mixte march.géné./pass. non roulier	Cabotage National	2 346	0	1 489
VERRAZANE	GEOGAS MARITIME	2013		9 290
9649146	RIF			
Transporteur de GPL	Cabotage International	23 160	0	26 455
VICTOR HUGO	COMPAGNIE MARITIME ANGLO-NORMANDE	1997		2 560
9157806	RIF			
Navire à passagers	Cabotage International	387	0	34

Nom du navire	Armateur	Année de construction	Puissance (KW)	
N° OMI	Registre			
Type de navire	Genre de navigation	JB UMS	JB Tonneaux	TPL
VILLE DE BORDEAUX	LOUIS DREYFUS ARMATEURS	2004		20 880
9270842	METROPOLE - DOM			
Roulier non spécialisé	Cabotage International	26 230	0	5 200
VINDILIS	COMPAGNIE OCEANE	1998		1 664
9165566	METROPOLE - DOM			
Transbordeur (Roulier passagers)	Cabotage National	1 299	0	162
VIZZAVONA	CORSICA LINEA	1999		23 040
9138006	METROPOLE - DOM			
Transbordeur (Roulier passagers)	Cabotage International	31 144	0	8 383
VOYAGER 3 DREAMLINER	VOYAGER1 JC LATOURNERIE	2011		1 914
	METROPOLE - DOM			
Navire à passagers	Cabotage International	213	0	0

**LISTE ALPHABÉTIQUE DES ARMATEURS AYANT DES NAVIRES DE
TRANSPORT SOUS PAVILLON FRANÇAIS**

Armateur				Nombre de navires
Nom du navire	Type de navire	Registre	Année de construction	
COMPAGNIE DE NAVIGATION CARIBEENNE				1 navire
FREE ISLAND	Cargo mixte march.général/pass. non roulier	METROPOLE - DOM	1984	
AGNIERAY				1 navire
DORY	Cargo classique	POLYNESIE FRANCAISE	1976	
AREMITI PACIFIC CRUISES				2 navires
AREMITI 5	Transbordeur (Roulier passagers)	POLYNESIE FRANCAISE	2004	
AREMITI FERRY II	Transbordeur (Roulier passagers)	POLYNESIE FRANCAISE	2013	
BIOMAR				2 navires
FLORENCE B	Transporteur de produits pétroliers	RIF	2008	
TATIANA B	Transporteur de produits pétroliers	METROPOLE - DOM	2008	
BORA BORA PEARL CRUISES				1 navire
HAUMANA	Paquebot navire de croisière	POLYNESIE FRANCAISE	1988	
BRITTANY FERRIES				10 navires
ARMORIQUE	Transbordeur (Roulier passagers)	METROPOLE - DOM	2009	
BAIE DE SEINE	Transbordeur (Roulier passagers)	METROPOLE - DOM	2003	
BARFLEUR	Transbordeur (Roulier passagers)	METROPOLE - DOM	1992	
BRETAGNE	Transbordeur (Roulier passagers)	METROPOLE - DOM	1989	
CAP FINISTERE	Transbordeur (Roulier passagers)	METROPOLE - DOM	1999	
ETRETAT	Transbordeur (Roulier passagers)	METROPOLE - DOM	2008	
MONT SAINT-MICHEL	Transbordeur (Roulier passagers)	METROPOLE - DOM	2002	
NORMANDIE	Transbordeur (Roulier passagers)	METROPOLE - DOM	1992	
NORMANDIE EXPRESS	Transbordeur (Roulier passagers)	METROPOLE - DOM	2000	
PONT-AVEN	Transbordeur (Roulier passagers)	METROPOLE - DOM	2004	
CHANNEL BUNKER SERVICES				1 navire
CAP MEJEAN	Transporteur de produits pétroliers	RIF	2009	
CIE FLUVIALE DE TRANSPORT (CFT)				1 navire
MAYOURY	Transporteur de produits pétroliers	RIF	2017	
CIE MARITIME DES ILES				1 navire
ISAN	Cargo mixte march. génér./pass. Roulier	NOUVELLE CALEDONIE	2013	
CIE MARITIME FRANCAISE DE TAHITI				3 navires
TAPORO IX	Cargo classique	POLYNESIE FRANCAISE	1976	
TAPORO VII	Cargo classique	POLYNESIE FRANCAISE	1978	
TAPORO VIII	Cargo classique	POLYNESIE FRANCAISE	1981	
CIE MARITIME NANTAISE (MN)				5 navires
MN CALAO	Roulier non spécialisé	RIF	2013	
MN COLIBRI	Roulier non spécialisé	RIF	1999	
MN PELICAN	Roulier non spécialisé	RIF	1999	
MN TANGARA	Roulier non spécialisé	RIF	2013	
MN TOUCAN	Roulier non spécialisé	RIF	1995	

Armateur			Nombre de navires
Nom du navire	Type de navire	Registre	Année de construction
CIE MERIDIONALE DE NAVIGATION			3 navires
GIROLATA	Transbordeur (Roulier passagers)	METROPOLE - DOM	1995
KALLISTE	Transbordeur (Roulier passagers)	METROPOLE - DOM	1993
PIANA	Transbordeur (Roulier passagers)	METROPOLE - DOM	2011
CIE POLYNESIENNE DE TRANSP. MARIT. (CPTM)			1 navire
ARANUI 5	Cargo mixte march.géné./pass. non roulier	POLYNESIE FRANCAISE	2015
CIE TRANSPORT MARITIME DES ILES TUAMOTU (CTMIT)			1 navire
KURA ORA 2	Cargo classique	POLYNESIE FRANCAISE	1979
CMA CGM			23 navires
CMA CGM ALMAVIVA	Porte-conteneurs intégral	RIF	2011
CMA CGM AMERIGO VESPUCCI	Porte-conteneurs intégral	RIF	2010
CMA CGM ANTOINE DE SAINT EXUPERY	Porte-conteneurs intégral	RIF	2017
CMA CGM BOUGAINVILLE	Porte-conteneurs intégral	RIF	2015
CMA CGM CHRISTOPHE COLOMB	Porte-conteneurs intégral	RIF	2009
CMA CGM DALILA	Porte-conteneurs intégral	RIF	2011
CMA CGM FIDELIO	Porte-conteneurs intégral	RIF	2006
CMA CGM FIGARO	Porte-conteneurs intégral	RIF	2010
CMA CGM FORT SAINT GEORGES	Porte-conteneurs intégral	RIF	2003
CMA CGM FORT SAINT LOUIS	Porte-conteneurs intégral	RIF	2003
CMA CGM FORT SAINT PIERRE	Porte-conteneurs intégral	RIF	2003
CMA CGM FORT SAINTE MARIE	Porte-conteneurs intégral	RIF	2003
CMA CGM JULES VERNE	Porte-conteneurs intégral	RIF	2013
CMA CGM LA TRAVIATA	Porte-conteneurs intégral	RIF	2006
CMA CGM LAPEROUSE	Porte-conteneurs intégral	RIF	2009
CMA CGM MEDEA	Porte-conteneurs intégral	RIF	2006
CMA CGM MOZART	Porte-conteneurs intégral	RIF	2004
CMA CGM NABUCCO	Porte-conteneurs intégral	RIF	2006
CMA CGM NORMA	Porte-conteneurs intégral	RIF	2006
CMA CGM OTELLO	Porte-conteneurs intégral	RIF	2005
CMA CGM RIGOLETTO	Porte-conteneurs intégral	RIF	2006
CMA CGM ROSSINI	Porte-conteneurs intégral	RIF	2004
CMA CGM TOSCA	Porte-conteneurs intégral	RIF	2005
COMPAGNIE MARITIME ANGLO-NORMANDE			2 navires
GRANVILLE	Navire à passagers	RIF	2006
VICTOR HUGO	Navire à passagers	RIF	1997
COMPAGNIE OCEANE			6 navires
ACADIE	Navire à passagers	METROPOLE - DOM	1971
BANGOR	Transbordeur (Roulier passagers)	METROPOLE - DOM	2006
BREIZH NEVEZ 1	Transbordeur (Roulier passagers)	METROPOLE - DOM	2017
ILE DE GROIX	Transbordeur (Roulier passagers)	METROPOLE - DOM	2008
SAINT TUDY	Navire à passagers	METROPOLE - DOM	1984
VINDILIS	Transbordeur (Roulier passagers)	METROPOLE - DOM	1998
CONSEIL GENERAL DE GIRONDE			2 navires
LA GIRONDE	Transbordeur (Roulier passagers)	METROPOLE - DOM	2002
L'ESTUAIRE	Transbordeur (Roulier passagers)	METROPOLE - DOM	2009

Armateur			Nombre de navires
Nom du navire	Type de navire	Registre	Année de construction
CONSEIL GÉNÉRAL DE GUYANE			1 navire
LA GABRIELLE	Transbordeur (Roulier passagers)	METROPOLE - DOM	1977
CONSEIL TERRITORIAL SAINT PIERRE ET MIQUELON			3 navires
NORDET	Transbordeur (Roulier passagers)	RIF	2017
SUNNYDAY	Navire à passagers	RIF	1998
SUROIT	Transbordeur (Roulier passagers)	RIF	2017
CORSICA LINEA			7 navires
DANIELLE CASANOVA	Transbordeur (Roulier passagers)	METROPOLE - DOM	2002
JEAN NICOLI	Transbordeur (Roulier passagers)	METROPOLE - DOM	1998
MEDITERRANEE	Transbordeur (Roulier passagers)	METROPOLE - DOM	1989
MONTE D'ORO	Transbordeur (Roulier passagers)	METROPOLE - DOM	1990
PAGLIA ORBA	Transbordeur (Roulier passagers)	METROPOLE - DOM	1993
PASCAL PAOLI	Transbordeur (Roulier passagers)	METROPOLE - DOM	2003
VIZZAVONA	Transbordeur (Roulier passagers)	METROPOLE - DOM	1999
DFDS SEAWAYS			5 navires
CALAIS SEAWAYS	Transbordeur (Roulier passagers)	METROPOLE - DOM	1992
COTE D'ALBATRE	Transbordeur (Roulier passagers)	METROPOLE - DOM	2006
CÔTE DES DUNES	Transbordeur (Roulier passagers)	METROPOLE - DOM	2001
CÔTE DES FLANDRES	Transbordeur (Roulier passagers)	METROPOLE - DOM	2005
SEVEN SISTERS	Transbordeur (Roulier passagers)	METROPOLE - DOM	2006
EURONAV			7 navires
ALSACE	Transporteur de brut	RIF	2012
ANNE	Transporteur de brut	RIF	2016
HAKATA	Transporteur de brut	RIF	2010
SANDRA	Transporteur de brut	RIF	2011
SARA	Transporteur de brut	RIF	2011
SONIA	Transporteur de brut	RIF	2012
TI EUROPE	Transporteur de brut	RIF	2002
FLOTTILLE ADMINSTRATIVE DE LA POLYNESIE			3 navires
TAHITI NUI	Cargo mixte march.géné./pass. non roulier	POLYNESIE FRANCAISE	2001
TAHITI NUI IX	Roulier non spécialisé	POLYNESIE FRANCAISE	1997
TAHITI NUI VIII	Roulier non spécialisé	POLYNESIE FRANCAISE	2007
GAZ OCEAN ARMEMENT			3 navires
GASELYS	Transporteur de GNL (méthanier)	RIF	2007
GLOBAL ENERGY	Transporteur de GNL (méthanier)	RIF	2006
PROVALYS	Transporteur de GNL (méthanier)	RIF	2006
GEOGAS MARITIME			4 navires
CHAMPLAIN	Transporteur de GPL	RIF	2016
POINTIS	Transporteur de GPL	RIF	2016
SURVILLE	Transporteur de GPL	RIF	2014
VERRAZANE	Transporteur de GPL	RIF	2013
HARGOUS et CIE			1 navire
COBIA III	Cargo mixte march. génér./pass. Roulier	POLYNESIE FRANCAISE	2005
LATITUDE BLANCHE			1 navire
POLARFRONT	Cargo mixte march.géné./pass. non roulier	RIF	1976

Armateur	Nombre de navires		
Nom du navire	Type de navire	Registre	Année de construction
L'EXPRESS DES ILES			3 navires
GOLD EXPRESS	Transbordeur (Roulier passagers)	RIF	2005
LIBERTY	Navire à passagers	RIF	2011
PERLE EXPRESS	Navire à passagers	METROPOLE - DOM	2011
LOUIS DREYFUS ARMATEURS			4 navires
CITY OF HAMBURG	Roulier non spécialisé	RIF	2008
CIUDAD DE CADIZ	Roulier non spécialisé	RIF	2009
MARION DUFRESNE	Navire de recherche-exploration scientifique	RIF	1995
VILLE DE BORDEAUX	Roulier non spécialisé	METROPOLE - DOM	2004
MARFRET			2 navires
MARFRET GUYANE	Porte-conteneurs intégral	RIF	2007
MARFRET MARAJO	Porte-conteneurs intégral	RIF	2008
MARITIMA			3 navires
CAP AIGUADES	Transporteur de produits pétroliers	METROPOLE - DOM	2006
CAP PINEDE	Transporteur de produits pétroliers	METROPOLE - DOM	2009
CAP SICIE	Transporteur de produits pétroliers	METROPOLE - DOM	2005
MARY D ENTERPRISE			2 navires
MARY D ODYSSEY	Navire à passagers	NOUVELLE CALEDONIE	2011
MARY D SEVEN	Navire à passagers	NOUVELLE CALEDONIE	2017
PENN AR BED			5 navires
ENEZ EUSSA 3	Navire à passagers	METROPOLE - DOM	1991
ENEZ SUN III	Navire à passagers	METROPOLE - DOM	1991
FROMVEUR II	Navire à passagers	METROPOLE - DOM	2011
MOLENEZ	Cargo mixte march. génér./pass. Roulier	METROPOLE - DOM	2000
PETREL	Navire à passagers	METROPOLE - DOM	2002
REGIE DEPARTEM. DES PASSAGES D'EAU DE VENDEE			3 navires
INSULA OYA 2	Transbordeur (Roulier passagers)	METROPOLE - DOM	1982
LE CHATELET	Transbordeur (Roulier passagers)	METROPOLE - DOM	2006
PONT D'YEU	Transbordeur (Roulier passagers)	METROPOLE - DOM	2005
SAS VAIPHA			1 navire
TAPORO VI	Cargo classique	POLYNESIE FRANCAISE	1977
SERVICES TRANSPORTS CRUISE			1 navire
CLUB MED 2	Paquebot navire de croisière	WALLIS ET FUTUNA	1992
SNA TUHAA PAE			1 navire
TUHAA PAE IV	Cargo mixte march.général/pass. non roulier	POLYNESIE FRANCAISE	2012
SNGV 2 MOOREA			1 navire
TEREVAU	Transbordeur (Roulier passagers)	POLYNESIE FRANCAISE	2005
SOCANAV			1 navire
KERFONS	Transporteur de produits pétroliers	RIF	2001
SOCIETE DE NAVIGATION POLYNESIENNE			2 navires
HAWAII NUI	Cargo classique	POLYNESIE FRANCAISE	1980
NUKU HAU	Cargo mixte march.général/cont. non roulier	POLYNESIE FRANCAISE	1979

Armateur			Nombre de navires
Nom du navire	Type de navire	Registre	Année de construction
ST MANAGEMENT SAS			7 navires
CHANTACO	Transporteur de produits pétroliers	RIF	2007
CHIBERTA	Transporteur de produits pétroliers	RIF	2006
FS CLARA	Transporteur de produits pétroliers	RIF	2004
LACANAU	Transporteur de produits pétroliers	RIF	2007
LAMENTIN	Transporteur de produits pétroliers	RIF	2007
ST SARA	Transporteur de produits pétroliers	RIF	2007
ST SOLENE	Transporteur de produits pétroliers	RIF	2003
STE D'ARMEMENT ET DE TRANSPORT (SOCATRA)			8 navires
ACAMAR	Transporteur de produits pétroliers	RIF	2011
ADARA	Transporteur de produits pétroliers	RIF	2011
ASTELLA	Transporteur de produits pétroliers	RIF	2011
ASTERION	Transporteur de produits pétroliers	RIF	2011
ATRIA	Transporteur de produits pétroliers	RIF	2011
BREUIL	Roulier non spécialisé	METROPOLE - DOM	2004
BRION	Roulier non spécialisé	METROPOLE - DOM	2004
KIRIBORA	Transporteur de produits pétroliers	RIF	2013
STE DE NAVIGATION DES TUAMOTU			2 navires
SAINT XAVIER MARIS STELLA 3	Cargo classique	POLYNESIE FRANCAISE	1978
SAINT XAVIER MARIS STELLA IV	Cargo classique	POLYNESIE FRANCAISE	1985
STE DE TRANSPORT DES ILES (STILES)			1 navire
LAURA III	Cargo mixte march. génér./pass. Roulier	NOUVELLE CALEDONIE	2009
STE MEDITERRANEENNE DE CABOTAGE (SOMECA)			1 navire
CAPO NERO	Transporteur de ciment	METROPOLE - DOM	1997
SUDILES			1 navire
BETICO II	Navire à passagers	NOUVELLE CALEDONIE	2008
TRANSPORT MARITIME SERVICE			1 navire
ALDONA	Cargo classique	RIF	1988
TRANSPORTS MARITIMES TUAMOTU OUEST (TMTO)			1 navire
MAREVA NUI	Cargo classique	POLYNESIE FRANCAISE	1978
TRANSWEBUIHONNE			1 navire
DL SCORPIO	Porte conteneur roulier	NOUVELLE CALEDONIE	2012
TRAVAUX MARITIMES PAPEETE (TMP)			1 navire
TAHITI NUI II	Roulier non spécialisé	POLYNESIE FRANCAISE	2004
UVEA MARINE SERVICES S.A.S			7 navires
L'AUSTRAL	Paquebot navire de croisière	WALLIS ET FUTUNA	2010
LE BOREAL	Paquebot navire de croisière	WALLIS ET FUTUNA	2009
LE CHAMPLAIN	Paquebot navire de croisière	WALLIS ET FUTUNA	2018
LE LAPEROUSE	Paquebot navire de croisière	NOUVELLE CALEDONIE	2018
LE LYRIAL	Paquebot navire de croisière	WALLIS ET FUTUNA	2015
LE PONANT	Paquebot navire de croisière	WALLIS ET FUTUNA	1990
LE SOLEAL	Paquebot navire de croisière	WALLIS ET FUTUNA	2013

Armateur			Nombre de navires
Nom du navire	Type de navire	Registre	Année de construction
V SHIPS FRANCE SAS			6 navires
DHT AMAZON	Transporteur de brut	RIF	2011
DHT CHINA	Transporteur de brut	RIF	2007
DHT EUROPE	Transporteur de brut	RIF	2006
EAGLE LE HAVRE	Transporteur de brut	RIF	2017
SANDVIKEN	Transporteur de produits pétroliers	RIF	2018
SKUTEVIKEN	Transporteur de produits pétroliers	RIF	2018
VAL'FERRY CARAIBE			2 navires
ATLANTIC JET	Navire à passagers	METROPOLE - DOM	2004
IDEAL	Navire à passagers	METROPOLE - DOM	2000
VOYAGER1 JC LATOURNERIE			1 navire
VOYAGER 3 DREAMLINER	Navire à passagers	METROPOLE - DOM	2011

Flotte de transport sous pavillon français

État au 1^{er} janvier 2019

Listes alphabétiques

de la flotte de services maritimes

LISTE ALPHABÉTIQUE DES NAVIRES DE SERVICES MARITIMES
SOUS PAVILLON FRANÇAIS
au 1er janvier 2019

Nom du navire	Registre	Année de	Puissance (KW)	
N° d'immatriculation	Armateur	construction	JB en UMS	JB en tonneaux
Type de Navire	Genre de navigation			
ABEILLE BOURBON BR925365	Métropole DOM LES ABEILLES	2005		17 753
Remorqueur	Remorquage cabotage international		3 167	-
ABEILLE FLANDRE BR493545	Métropole DOM LES ABEILLES	1977		17 768
Remorqueur	Remorquage cabotage international		1 933	1 577
ABEILLE LANGUEDOC BR493546	Métropole DOM LES ABEILLES	1979		18 068
Remorqueur	Remorquage cabotage international		1 933	1 585
ABEILLE LIBERTE BR925373	Métropole DOM LES ABEILLES	2005		17 753
Remorqueur	Remorquage cabotage international		3 167	3 167
AEOLOS PV930599	Métropole DOM NOUVELLOISE DE REMORQUAGE	2012		1 074
Remorqueur	Remorquage navigation côtière		127	111
AILETTE MA568811	Métropole DOM BOURBON OFFSHORE SURF	1982		4 885
Ahts	Cabotage international		1 210	-
AITO NUI PY	Polynésie Française PAPEETE	2001		2 800
Remorqueur	Remorquage navigation côtière		325	-
AITO NUI II PY	Polynésie Française PAPEETE	2017		3 730
Remorqueur	Remorquage navigation côtière		293	-
ALEXANDRE Z RI928662	RIF JIFMAR OFFSHORE SERVICES SAS	2009		596
Support de travaux maritimes	Cabotage international		107	90
ALMAK RI931776	RIF NAVOCEAN	2013		1 324
Navire école	Cabotage international		574	429
ALTAGNA BI929679	Métropole DOM SARL KALLISTE MARINE SERVICE	1983		1 700
Remorqueur	Remorquage navigation côtière		218	170
ANDRE GENDRE NA565102	Métropole DOM GRAND PORT MARITIME NANTES ST NAZAIRE	1981		2 725
Drague	Navigation côtière		530	442
ANDRE L LR924992	Métropole DOM DTM (DRAGAGES TRANSPORT TRAVAUX MARITIMES)	2005		3 000
Sablier	Cabotage national		2 776	2 291
ANITA CONTI BX930676	Métropole DOM GRAND PORT MARITIME DE BORDEAUX	2013		7 600
Drague	Navigation côtière		3 704	-
ANNA B RI934875	RIF JIFMAR OFFSHORE SERVICES SAS	2012		3 880
Remorqueur	Cabotage international		357	-
ANTENOR RI924395	RIF BOURBON OFFSHORE SURF	2003		5 010
Platform supply vessel	Cabotage international		2 161	-
ARAMIS RI924653	RIF DRAGAGE INTERNATIONAL SOCIETE S.D.I.	2004		1 660
Support de travaux maritimes	Cabotage international		340	375
ARGONAUTE RI914219	RIF BOURBON OFFSHORE SURF	2003		9 328
Ahts	Cabotage international		2 087	-
ARMORIQUE BR909454	Métropole DOM ARMEMENT DES PHARES ET BALISES	2002		1 857
Baliseur	Cabotage national		500	500

Nom du navire	Registre	Année de	Puissance (KW)	
N° d'immatriculation	Armateur	construction		
Type de Navire	Genre de navigation		JB en UMS	JB en tonneaux
ATLANTIQUE NA916346	Métropole DOM ARMEMENT DES PHARES ET BALISES	2004		800
Baliseur	Cabotage national		384	384
AVENTUREUX DK924426	Métropole DOM BOLUDA DUNKERQUE	1999		2 888
Remorqueur	Remorquage cabotage international		313	-
BALEA BA922691	Métropole DOM BAYONNE CCI	2003		1 922
Remorqueur	Remorquage cabotage national		133	134
BAMBO DI899754	Métropole DOM BOLUDA MAYOTTE	1999		2 958
Remorqueur	Remorquage navigation côtière		379	-
BANCO PL290190	Métropole DOM COPERMER	1970		220
Sablier	Navigation côtière		260	269
BELEM RI650860	RIF FONDATION BELEM	1896		1 608
Navire école	Cabotage international		507	530
BELLE ILE SN705654	Métropole DOM BOLUDA	1987		2 224
Remorqueur	Remorquage cabotage national		291	300
BELYD NC	Nouvelle Calédonie TRANSWEBUYHOONE	2011		758
Remorqueur	Remorquage navigation côtière		137	-
BON SECOURS 1 RO693510	Métropole DOM SORMAR ROUEN	1986		1 108
Remorqueur	Remorquage navigation côtière		-	139
BON SECOURS 3 RO302086	Métropole DOM SORMAR ROUEN	1968		763
Remorqueur	Remorquage navigation côtière		-	131
BON SECOURS 5 RO627203	Métropole DOM SORMAR ROUEN	1984		956
Remorqueur	Remorquage navigation côtière		-	134
BON SECOURS 7 RO803597	Métropole DOM SORMAR ROUEN	1991		1 075
Remorqueur	Remorquage navigation côtière		-	155
BOULONNAIS BL770523	Métropole DOM BOULONNAISE DE REMORQUAGE ET DE SAUVETAGE	1973		1 920
Remorqueur	Remorquage navigation côtière		-	194
BOURBON ALADIN RI924634	RIF BOURBON OFFSHORE SURF	2004		8 860
Ahts	Cabotage international		2 310	-
BOURBON ASTYANAX RI924638	RIF BOURBON OFFSHORE SURF	2005		8 120
Ahts	Cabotage international		2 310	-
BOURBON EMERALD RI927783	RIF BOURBON OFFSHORE SURF	2004		6 960
Platform supply vessel	Cabotage international		3 756	-
BOURBON EVOLUTION 8 RI929958	RIF BOURBON OFFSHORE SURF	2009		23 132
Ravitailleur Multi-rôle	Cabotage international		5 830	-
BOURBON EVOLUTION 8 RI930692	RIF BOURBON OFFSHORE SURF	2012		23 132
Ravitailleur Multi-rôle	Cabotage international		6 146	-
BOURBON EVOLUTION 8 RI934743	RIF BOURBON OFFSHORE SURF	2012		-
Ravitailleur Multi-rôle	Cabotage international		5 978	-
BOURBON EVOLUTION 8 RI931936	RIF BOURBON OFFSHORE SURF	2013		23 132
Ravitailleur Multi-rôle	Cabotage international		6 146	-

Nom du navire	Registre	Année de	Puissance (KW)	
N° d'immatriculation	Armateur	construction	JB en UMS	JB en tonneaux
Type de Navire	Genre de navigation			
BOURBON EVOLUTION 8	RIF	2010		23 132
R1932375	BOURBON OFFSHORE SURF			
Ravitailleur Multi-rôle	Cabotage international		6 146	-
BOURBON EXPLORER 502	RIF	2013		7 046
R1933106	BOURBON OFFSHORE SURF			
Platform supply vessel	Cabotage international		3 147	-
BOURBON EXPLORER 504	RIF	2012		15 452
R1934715	BOURBON OFFSHORE SURF			
Platform supply vessel	Cabotage international		3 147	-
BOURBON EXPLORER 50€	RIF	2013		15 452
R1934714	BOURBON OFFSHORE SURF			
Platform supply vessel	Cabotage international		3 147	-
BOURBON EXPLORER 50€	RIF	2013		15 452
R1933709	BOURBON OFFSHORE SURF			
Platform supply vessel	Cabotage international		3 147	-
BOURBON EXPLORER 50€	RIF	2014		13 440
R1932466	BOURBON OFFSHORE SURF			
Platform supply vessel	Cabotage international		3 147	-
BOURBON EXPLORER 51€	RIF	2013		7 456
R1933710	BOURBON OFFSHORE SURF			
Platform supply vessel	Cabotage international		3 147	-
BOURBON EXPLORER 511	RIF	2013		7 456
R1932938	BOURBON OFFSHORE SURF			
Platform supply vessel	Cabotage international		3 147	-
BOURBON EXPLORER 512	RIF	2013		7 456
R1933711	BOURBON OFFSHORE SURF			
Platform supply vessel	Cabotage international		3 147	-
BOURBON EXPLORER 51€	RIF	2013		7 456
R1933851	BOURBON OFFSHORE SURF			
Platform supply vessel	Cabotage international		3 147	-
BOURBON EXPLORER 517	RIF	2014		7 456
R1932939	BOURBON OFFSHORE SURF			
Platform supply vessel	Cabotage international		3 147	-
BOURBON EXPLORER 51€	RIF	2014		15 452
R1934753	BOURBON OFFSHORE SURF			
Platform supply vessel	Cabotage international		3 147	-
BOURBON EXPLORER 51€	RIF	2014		15 456
R1934713	BOURBON OFFSHORE SURF			
Platform supply vessel	Cabotage international		3 147	-
BOURBON HARMONIE	RIF	2006		5 475
R1924646	BOURBON OFFSHORE SURF			
Platform supply vessel	Cabotage international		2 321	-
BOURBON HELIOS	RIF	2005		14 790
R1924631	BOURBON OFFSHORE SURF			
Platform supply vessel	Cabotage international		2 321	-
BOURBON HEMERA	RIF	2006		5 475
R1924647	BOURBON OFFSHORE SURF			
Platform supply vessel	Cabotage international		2 321	-
BOURBON HERA	RIF	2005		5 475
R1924629	BOURBON OFFSHORE SURF			
Platform supply vessel	Cabotage international		2 321	-
BOURBON HERMES	RIF	2005		9 315
R1924630	BOURBON OFFSHORE SURF			
Platform supply vessel	Cabotage international		2 321	-
BOURBON HESTIA	RIF	2005		5 475
R1924645	BOURBON OFFSHORE SURF			
Platform supply vessel	Cabotage international		2 321	-
BOURBON HIMALYA	RIF	2007		5 475
R1927762	BOURBON OFFSHORE SURF			
Platform supply vessel	Cabotage international		2 341	2 341

Nom du navire	Registre	Année de	Puissance (KW)	
N° d'immatriculation	Armateur	construction		
Type de Navire	Genre de navigation		JB en UMS	JB en tonneaux
BOURBON JADE	RIF	2004		6 960
R1929316	BOURBON OFFSHORE SURF			
Platform supply vessel	Cabotage international		3 963	-
BOURBON LIBERTY 119	RIF	2009		3 626
R1933100	BOURBON OFFSHORE SURF			
Platform supply vessel	Cabotage international		1 517	-
BOURBON LIBERTY 201	RIF	2009		8 030
R1933102	BOURBON OFFSHORE SURF			
Ahts	Cabotage international		1 733	-
BOURBON LIBERTY 207	RIF	2008		7 000
R1930701	BOURBON OFFSHORE SURF			
Ahts	Cabotage international		1 733	-
BOURBON LIBERTY 215	RIF	2008		6 030
R1933103	BOURBON OFFSHORE SURF			
Ahts	Cabotage international		1 733	-
BOURBON LIBERTY 218	RIF	2008		5 700
R1933104	BOURBON OFFSHORE SURF			
Ahts	Cabotage international		1 733	-
BOURBON LIBERTY 221	RIF	2008		15 810
R1933115	BOURBON OFFSHORE SURF			
Ahts	Cabotage international		1 733	-
BOURBON LIBERTY 223	RIF	2009		5 055
R1930702	BOURBON OFFSHORE SURF			
Ahts	Cabotage international		1 733	-
BOURBON LIBERTY 233	RIF	2009		10 360
R1933114	BOURBON OFFSHORE SURF			
Ahts	Cabotage international		1 733	-
BOURBON LIBERTY 239	RIF	2010		5 700
R1933094	BOURBON OFFSHORE SURF			
Ahts	Cabotage international		1 733	-
BOURBON LIBERTY 309	RIF	2011		6 500
R1932973	BOURBON OFFSHORE SURF			
Ahts	Cabotage international		2 245	-
BOURBON PEARL	RIF	2006		8 000
R1933034	BOURBON OFFSHORE SURF			
Platform supply vessel	Cabotage international		4 602	-
BRETAGNE	Métropole DOM	2006		2 750
LO920031	LORIENT CCI			
Remorqueur	Remorquage navigation côtière		266	181
BROTONNE	Métropole DOM	1984		2 022
RO661528	GRAND PORT MARTIME DE ROUEN			
Drague	Navigation côtière		540	530
CAEN OUISTREHAM 3	Métropole DOM	1976		1 972
LH189202	CAEN CCI			
Remorqueur	Remorquage cabotage national		-	209
CAEN OUISTREHAM 4	Métropole DOM	2012		2 080
CN930891	CAEN CCI			
Remorqueur	Remorquage cabotage national		122	-
CAEN OUISTREHAM 5	Métropole DOM	2017		1 268
CN935054	CAEN CCI			
Remorqueur	Remorquage cabotage national		123	123
CAP CROISSETTE	Métropole DOM	1977		2 130
ST386537	REGION OCCITANIE			
Drague	Navigation côtière		-	940
CAP D'AUNIS	Métropole DOM	1986		2 246
LR684488	PORT AUTONOME LA ROCHELLE			
Drague	Navigation côtière		885	1 030
CAP NDOUA	Nouvelle Calédonie	2005		2 560
NC899391	VALE NOUVELLE-CALEDONIE (SAS)			
Remorqueur	Navigation côtière		150	197

Nom du navire	Registre	Année de	Puissance (KW)	
N° d'immatriculation	Armateur	construction		
Type de Navire	Genre de navigation		JB en UMS	JB en tonneaux
CAPITAINE JEAN THOMA	Métropole DOM	1994		1 075
RO870281	SORMAR ROUEN			
Remorqueur	Remorquage navigation côtière		-	190
CAPITAINE LOUIS THOMAS	Métropole DOM	2008		2 760
RO920034	SORMAR ROUEN			
Remorqueur	Remorquage navigation côtière		260	-
CASTOR 02	Métropole DOM	1970		678
TL420053	FOSELEV MARINE			
Support de travaux maritimes	Cabotage international		-	425
CGG ALIZE	RIF	1998		47 280
RI924272	O5 MARINE			
Recherche sismique	Cabotage international		11 407	-
CHAMBON ALIZE	RIF	2011		3 536
RI930328	CHAMBON MARINE OFFSHORE			
Ahts	Cabotage international		944	-
CHAMBON BORA	Métropole DOM	1985		2 913
ST734972	CHERBOURGEOISE REMORQUAGE & SAUVETAGE			
Remorqueur	Remorquage cabotage international		298	280
CHAMBON LARGADE	Nouvelle Calédonie	2002		2 208
NC924882	SORECAL			
Remorqueur	Remorquage cabotage national		-	194
CHAMBON NOROIT	Métropole DOM	2007		3 600
BL925844	CALAISIEENNE REMORQUAGE & SAUVETAGE			
Remorqueur	Remorquage cabotage international		409	-
CHAMBON SUROIT	Métropole DOM	2007		3 600
MA925843	CALAISIEENNE REMORQUAGE & SAUVETAGE			
Remorqueur	Remorquage cabotage international		409	-
CHEF DE CAUX	Métropole DOM	2002		662
LH896382	ARMEMENT DES PHARES ET BALISES			
Baliseur	Cabotage national		180	190
CHERBOURG 1	Métropole DOM	2016		3 730
CH933832	CAEN CCI			
Remorqueur	Remorquage cabotage national		380	293
CHIEFTAN	Métropole DOM	2008		2 428
FF926705	SOMARA SAS			
Remorqueur	Remorquage navigation côtière		-	203
CLAIRVOYANT	Métropole DOM	1999		2 888
BR924425	BOLUDA BREST			
Remorqueur	Remorquage cabotage international		313	-
COTES DE BRETAGNE	Métropole DOM	1998		2 572
PL920830	COMPAGNIE ARMORICAINE DE NAVIGATION			
Sablier	Cabotage national		1 269	1 175
CROISIC	Métropole DOM	2004		3 532
SN916056	BOLUDA			
Remorqueur	Remorquage cabotage international		334	-
DANIEL LAVAL	Métropole DOM	2002		11 285
RO920009	GRAND PORT MARTIME DE ROUEN			
Drague	Cabotage national		5 353	-
D'ARTAGNAN	RIF	2004		7 400
RI924663	DRAGAGE INTERNATIONAL SOCIETE S.D.I.			
Drague	Cabotage international		8 082	-
DJAVA	Nouvelle Calédonie	2015		2 974
NC	SOWEMAR			
Remorqueur	Remorquage navigation côtière		317	-
EMILE VIRATELLE	Nouvelle Calédonie	2005		2 534
NC	REVISO NOUVELLE CALEDONIE			
Remorqueur	Remorquage navigation côtière		404	-
FAROUCHE	Métropole DOM	1999		2 888
DK924428	BOLUDA DUNKERQUE			
Remorqueur	Remorquage cabotage international		313	-

Nom du navire	Registre	Année de	Puissance (KW)	
N° d'immatriculation	Armateur	construction		
Type de Navire	Genre de navigation		JB en UMS	JB en tonneaux
FELIX	RIF	2016		810
RI933936	IXBLUE			
Recherche océanographique	Cabotage international		149	-
FORT BOYARD	Métropole DOM	2002		1 448
LR914775	CONSEIL GENERAL CHARENTE MARITIME			
Drague	Navigation côtière		472	446
FREGATE	Métropole DOM	2018		2 850
CY934826	DE BOER REMORQUAGE SARL			
Remorqueur	Remorquage navigation côtière		434	-
GAIAC	Nouvelle Calédonie	2011		2 850
NC930249	OCEANIENNE REMORQUAG ASSISTANCE (SORA)			
Remorqueur	Remorquage cabotage national		232	-
GAMBE D AMFARD	Métropole DOM	2006		5 536
LH896411	GRAND PORT MARITIME DU HAVRE			
Drague	Navigation côtière		1 493	-
GASCOGNE	Métropole DOM	1982		1 765
BX595922	ARMEMENT DES PHARES ET BALISES			
Baliseur	Cabotage national		1 005	480
GAVRINIS	Métropole DOM	2017		662
LO934419	ARMEMENT DES PHARES ET BALISES			
Baliseur	NC-NAVIGATION COTIERE		111	-
GEO CELTIC	RIF	2007		42 000
RI932342	O5 MARINE			
Recherche sismique	Cabotage international		12 109	-
GRAND BE	Métropole DOM	1979		1 493
SM467569	ST MALO CCI			
Remorqueur	Remorquage navigation côtière		-	169
GUERANDE	Métropole DOM	1988		2 524
SN922062	BOLUDA			
Remorqueur	Remorquage cabotage national		248	198
HAUTS DE FRANCE	Métropole DOM	2003		2 900
DK924438	ARMEMENT DES PHARES ET BALISES			
Baliseur	Cabotage national		-	450
HMAGAT	Nouvelle Calédonie	2015		2 794
NC	SOWEMAR			
Remorqueur	Remorquage navigation côtière		317	-
HONDARRA	Métropole DOM	2015		2 536
BA932958	BAYONNE CCI			
Drague	Navigation côtière		1 495	-
ILE D'AIX	RIF	1991		27 476
RI930459	LOUIS DREYFUS ARMATEURS S.A.S.			
Câblier			12 384	-
ILE DE BATZ	RIF	2001		8 000
RI924330	LOUIS DREYFUS ARMATEURS S.A.S.			
Câblier	Long cours		13 978	-
ILE DE BREHAT	RIF	2001		8 000
RI924331	LOUIS DREYFUS ARMATEURS S.A.S.			
Câblier	Long cours		13 978	-
ILE DE SEIN	RIF	2001		8 000
RI924332	LOUIS DREYFUS ARMATEURS S.A.S.			
Câblier	Long cours		13 978	-
ILES SANGUINAIRES	Métropole DOM	1977		573
AJ364336	MARINE ASSISTANCE CONVOYAGE			
Remorqueur	Remorquage cabotage national		-	135
ILES SANGUINAIRES II	Métropole DOM	2005		2 355
AJ924863	ARMEMENT DES PHARES ET BALISES			
Baliseur	Cabotage national		280	291
JANUS 2	RIF	2000		740
RI924334	COMEX SA			
Recherche océanographique	Cabotage international		275	238

Nom du navire	Registre	Année de	Puissance (KW)	
N° d'immatriculation	Armateur	construction		
Type de Navire	Genre de navigation		JB en UMS	JB en tonneaux
JASON	Métropole DOM	2004		8 860
MA924635	LES ABEILLES			
Remorqueur	Remorquage cabotage international		2 310	-
JEAN ANGO	Métropole DOM	2011		7 872
RO930361	GRAND PORT MARITIME DE ROUEN			
Drague	Cabotage national		2 813	-
JIF BREIZH	RIF	2011		1 268
R1931926	JIFMAR OFFSHORE SERVICES SAS			
Support de travaux maritimes	Cabotage international		310	-
JIF CHALLENGER	RIF	2014		2 280
R1933671	JIFMAR OFFSHORE SERVICES SAS			
Support de travaux maritimes	Cabotage international		499	-
JIF MARLIN	RIF	2016		1 940
R1934660	JIFMAR OFFSHORE SERVICES SAS			
Support de travaux maritimes	Cabotage international		292	-
JIF SURVEYOR	RIF	2014		2 162
R1933192	JIFMAR OFFSHORE SERVICES SAS			
Support de travaux maritimes	Cabotage international		159	-
JIF WORKER	RIF	2011		1 118
R1929922	JIFMAR OFFSHORE SERVICES SAS			
Support de travaux maritimes	Cabotage international		161	87
JIF XPLOREUR	RIF	1989		2 552
R1859074	JIFMAR OFFSHORE SERVICES SAS			
Support de travaux maritimes	Cabotage international		498	153
KAORI	Nouvelle Calédonie	2004		1 776
NC899385	OCEANIENNE REMORQUAG ASSISTANCE (SORA)			
Remorqueur	Remorquage cabotage national		188	212
KIANDA	RIF	2001		4 260
R1924300	BOURBON OFFSHORE SURF			
Remorqueur	Remorquage cabotage international		385	-
LA COURONNE IV	Métropole DOM	2010		1 268
SN927051	PILOTAGE LOIRE			
Navire pilote	Pilotage		499	-
LA MAQUELINE	Métropole DOM	1983		2 920
BX618647	GRAND PORT MARITIME DE BORDEAUX			
Drague	Navigation côtière		-	929
LANGEVIN	RIF	1979		4 490
R1755392	COMPAGNIE MARITIME NANTAISE			
Autre navire de service offsho	Cabotage international		1 675	-
L'ATALANTE	Métropole DOM	1990		8 460
BR732996	GENAVIR			
Recherche océanographique	Long cours		3 559	3 000
L'AVENIR	RIF	2011		750
R1930486	SOCIETE OFFSHORE SERVICES			
Support de travaux maritimes	Cabotage international		125	201
LE CAUX	Métropole DOM	1981		816
LH583560	GRAND PORT MARITIME DU HAVRE			
Remorqueur	Navigation côtière		-	117
LE KAHOUANNE	Métropole DOM	2000		676
PP918483	ARMEMENT DES PHARES ET BALISES			
Baliseur	Cabotage national		154	155
LE PUISSANT	Métropole DOM	1981		955
RO537294	COMPAGNIE DE REMORQUAGE DE DIEPPE			
Remorqueur	Remorquage navigation côtière		-	134
LODBROG	RIF	1983		28 142
R1928553	LOUIS DREYFUS ARMATEURS S.A.S.			
Câblier	Long cours		14 132	-
LUEGI	RIF	2001		4 260
R1924301	BOURBON OFFSHORE SURF			
Remorqueur	Remorquage cabotage international		385	-

Nom du navire	Registre	Année de	Puissance (KW)	
N° d'immatriculation	Armateur	construction	JB en UMS	JB en tonneaux
Type de Navire	Genre de navigation			
LUZOLO	RIF	2003		11 600
RI924394	BOURBON OFFSHORE SURF			
Ahts	Cabotage international		2 293	-
LYDIA D	RIF	2007		3 458
RI934874	JIFMAR OFFSHORE SERVICES SAS			
Remorqueur	Cabotage international		306	-
MARCEL VIRATELLE	Nouvelle Calédonie	2008		894
NC	SNC CALEDONIE INVESTMENT			
Remorqueur	Remorquage navigation côtière		100	-
MARSEILLAIS 6	Métropole DOM	1992		4 200
MA813675	BOLUDA MARSEILLE FOS			
Remorqueur	Remorquage cabotage international		492	477
MILQUIN	Métropole DOM	1997		1 252
NA920448	GRAND PORT MARITIME NANTES ST NAZAIRE			
Drague	Navigation côtière		270	283
MINIBEX	RIF	1993		500
RI829493	COMEX SA			
Recherche océanographique	Cabotage international		147	151
MISTRAL 10	Métropole DOM	1999		3 000
MA917341	BOLUDA MARSEILLE FOS			
Remorqueur	Remorquage navigation côtière		331	-
MISTRAL 7	Métropole DOM	1999		3 000
MA917338	BOLUDA MARSEILLE FOS			
Remorqueur	Remorquage navigation côtière		331	-
MISTRAL 8	Métropole DOM	1999		3 000
MA917339	BOLUDA MARSEILLE FOS			
Remorqueur	Remorquage navigation côtière		331	-
MISTRAL 9	Métropole DOM	1999		3 000
MA917340	BOLUDA MARSEILLE FOS			
Remorqueur	Remorquage navigation côtière		331	-
MORBIHAN	Métropole DOM	1980		1 500
LO554121	LORIENT CCI			
Remorqueur	Remorquage navigation côtière		-	149
N'DUVA	RIF	2002		4 010
RI924373	BOURBON OFFSHORE SURF			
Platform supply vessel	Cabotage international		2 161	-
NEMED	RIF	2002		4 060
RI924375	BOURBON OFFSHORE SURF			
Remorqueur	Remorquage cabotage international		385	-
NUMBO	Nouvelle Calédonie	1989		1 472
NC594128	OCEANIENNE REMORQUAG ASSISTANCE (SORA)			
Remorqueur	Remorquage cabotage national		-	187
OCEA	RIF	1985		910
RI664621	PROVENCE COTE D'AZUR			
Platform supply vessel	Cabotage international		188	193
OCEANIC CHALLENGER	RIF	1999		10 600
RI931207	O5 MARINE			
Recherche sismique	Cabotage international		7 127	-
OCEANIC PHOENIX	RIF	2000		43 432
RI931884	O5 MARINE			
Recherche sismique	Cabotage international		11 368	-
OYELI STAR	RIF	2012		5 055
RI933016	BOURBON OFFSHORE SURF			
Ahts	Cabotage international		2 245	-
PAPILLON	Métropole DOM	2017		2 080
CY934825	DE BOER REMORQUAGE SARL			
Remorqueur	Remorquage cabotage international		210	236
PERSEVERO	Métropole DOM	2008		1 900
AJ923182	NAUTARUM CUSTOS (SAS)			
Remorqueur	Remorquage navigation côtière		180	132

Nom du navire	Registre	Année de	Puissance (KW)	
N° d'immatriculation	Armateur	construction		
Type de Navire	Genre de navigation		JB en UMS	JB en tonneaux
PETER FABER	RIF	1981		15 780
RI928554	LOUIS DREYFUS ARMATEURS S.A.S.			
Câblrier	Long cours		2 854	-
PIERRE DE FERMAT	RIF	2013		24 270
RI932047	ORANGE MARINE			
Câblrier	Long cours		8 781	-
POINTE JARRY	Métropole DOM	1981		3 948
PP931780	CARAIBES REMORQUAGE			
Remorqueur	Remorquage navigation côtière		300	216
POINTE VIGIE	Métropole DOM	1968		1 472
PP329158	CARAIBES REMORQUAGE			
Remorqueur	Remorquage navigation côtière		-	202
PORNICHET	Métropole DOM	1987		2 181
LR706830	BOLUDA LA ROCHELLE			
Remorqueur	Remorquage navigation côtière		150	279
POURQUOI PAS ?	Métropole DOM	2005		18 400
BR925375	GENAVIR			
Recherche océanographique	Long cours		9 800	6 500
PROVENCAL 3	Métropole DOM	1977		1 655
MA362962	BOLUDA MAYOTTE			
Remorqueur	Remorquage navigation côtière		214	209
PROVENCE	Métropole DOM	1990		1 520
MA770806	ARMEMENT DES PHARES ET BALISES			
Baliseur	Cabotage national		-	302
RAYMOND CROZE	RIF	1982		5 695
RI603683	ORANGE MARINE			
Câblrier	Long cours		5 887	-
RENE DESCARTES	RIF	2001		8 000
RI924432	ORANGE MARINE			
Câblrier	Long cours		13 864	-
RM LISTRAC	Métropole DOM	1976		971
RO356361	REMORQUAGE BORDEAUX BASSENS			
Remorqueur	Remorquage navigation côtière		-	139
RM MEDOC	Métropole DOM	2008		2 930
BX904445	REMORQUAGE BORDEAUX BASSENS			
Remorqueur	Remorquage navigation côtière		286	-
RM PAULLAC	Métropole DOM	1960		1 326
BX903971	REMORQUAGE BORDEAUX BASSENS			
Remorqueur	Remorquage navigation côtière		130	-
RM THOMAS	Métropole DOM	2006		2 730
BX904438	REMORQUAGE BORDEAUX BASSENS			
Remorqueur	Remorquage navigation côtière		260	-
RMT PENFRET	Métropole DOM	2009		3 840
RO929455	SORMAR ROUEN			
Remorqueur	Remorquage navigation côtière		475	-
ROBUSTE	Métropole DOM	1998		2 888
BR896361	BOLUDA BREST			
Remorqueur	Remorquage cabotage international		313	-
ROXANE Z	RIF	2015		2 940
RI932641	JIFMAR OFFSHORE SERVICES SAS			
Support de travaux maritimes	Cabotage international		499	-
SAINT-DENIS	Métropole DOM	1986		2 012
BR692018	BOLUDA BREST			
Remorqueur	Remorquage cabotage international		-	222
SAMUEL DE CHAMPLAIN	Métropole DOM	2001		9 305
RO920574	GRAND PORT MARITIME NANTES ST NAZAIRE			
Drague	Cabotage national		8 072	5 780
SCORFF	Métropole DOM	1985		2 160
LO686039	LORIENT CCI			
Remorqueur	Remorquage navigation côtière		204	160

Nom du navire	Registre	Année de	Puissance (KW)	
N° d'immatriculation	Armateur	construction		
Type de Navire	Genre de navigation		JB en UMS	JB en tonneaux
SHANA DES SLOPS	RIF	2011		441
RI929971	SERMAP SHIPPING			
Autre navire de service offsho	Cabotage international		386	-
ST PIERRE	Métropole DOM	2012		3 870
SN929934	STFMO (SOC.TRANSP.FLUVIO.MARIT. OUEST)			
Sablier	Cabotage national		2 627	788
STELLAMARIS	Métropole DOM	2009		4 000
LR930914	DTM (DRAGAGES TRANSPORT TRAVAUX MARITIMES)			
Sablier	Cabotage national		3 664	3 130
SURFER 258	RIF	2007		2 648
RI927757	BOURBON OFFSHORE SURF			
Transport de personnel	Cabotage international		121	-
SURFER 259	RIF	2008		2 648
RI927758	BOURBON OFFSHORE SURF			
Transport de personnel	Cabotage international		121	-
SURFER 320	RIF	2000		4 500
RI924294	BOURBON OFFSHORE SURF			
Transport de personnel	Cabotage international		192	59
SURFER 323	RIF	2005		4 500
RI924672	BOURBON OFFSHORE SURF			
Transport de personnel	Cabotage international		201	-
SURFER 325	RIF	2007		4 365
RI926356	BOURBON OFFSHORE SURF			
Transport de personnel	Cabotage international		199	-
SURFER 327	RIF	2009		4 810
RI928442	BOURBON OFFSHORE SURF			
Transport de personnel	Cabotage international		168	-
TAMANOU	Nouvelle Calédonie	1998		2 800
NC899347	SORECAL			
Remorqueur	Remorquage cabotage national		258	-
TARA	RIF	1989		700
RI748443	FONDATION TARA			
Recherche océanographique	Long cours		169	200
TOULONNAIS XVII	Métropole DOM	1988		2 370
TL929878	REMORQUAGE ET TRAVAUX MARITIMES			
Remorqueur	Navigation côtière		199	10
TRIOMPHANT	Métropole DOM	1999		2 888
DK924427	BOLUDA DUNKERQUE			
Remorqueur	Remorquage cabotage international		313	-
TSM BREHAT	Métropole DOM	2013		2 080
RO931825	COMPAGNIE DE REMORQUAGE DE DIEPPE			
Remorqueur	Remorquage navigation côtière		140	114
TSM CHAUSEY	Métropole DOM	2015		2 080
RO933201	SORMAR ROUEN			
Remorqueur	Remorquage navigation côtière		135	-
TSM DORA	RIF	1984		1 106
RI853155	IROISE MER SARL			
Support de travaux maritimes	Cabotage international		391	391
TSM DRENEC	Métropole DOM	2016		2 080
RO934117	REMORQUAGE BORDEAUX BASSENS			
Remorqueur	Remorquage navigation côtière		135	-
TSM HANS	Métropole DOM	1982		1 280
RO933496	COMPAGNIE DE REMORQUAGE MARITIME DE SETE			
Remorqueur	Remorquage navigation côtière		203	-
TSM KERMOR	RIF	2012		3 100
RI934957	COROS			
Remorqueur	Cabotage international		327	-
TSM LOCH	Métropole DOM	2016		2 080
RO934118	COROS			
Remorqueur	Remorquage cabotage international		135	-

Nom du navire	Registre	Année de	Puissance (KW)	
N° d'immatriculation	Armateur	construction	JB en UMS	JB en tonneaux
Type de Navire	Genre de navigation			
TSM MOLENE	Métropole DOM	2015		2 080
RO933490	COMPAGNIE DE REMORQUAGE MARITIME DE SETE			
Remorqueur	Remorquage navigation côtière		135	-
TSM MOULIS	Métropole DOM	1983		1 640
RO903970	COMPAGNIE DE REMORQUAGE MARITIME DE SETE			
Remorqueur	Remorquage navigation côtière		242	215
TSM PENZER	RIF	2015		1 245
RI933874	IROISE MER SARL			
Support de Travaux maritimes	Cabotage international		128	-
ULYSSE	RIF	1998		15 320
RI923623	BOURBON OFFSHORE SURF			
Ahts	Cabotage international		2 341	-
VB ADROIT	Métropole DOM	2008		4 116
DK924447	BOLUDA DUNKERQUE			
Remorqueur	Remorquage cabotage international		342	350
VB BARFLEUR	Métropole DOM	2003		3 600
LH896392	BOLUDA LE HAVRE			
Remorqueur	Remorquage navigation côtière		334	-
VB BOUGAINVILLE	Métropole DOM	2008		3 728
RU928784	BOLUDA LA REUNION			
Remorqueur	Remorquage cabotage international		288	-
VB CAMARGUE	Métropole DOM	2007		3 890
MA925826	BOLUDA MARSEILLE FOS			
Remorqueur	Remorquage navigation côtière		342	-
VB CARTIER	Métropole DOM	2008		3 728
RU928785	BOLUDA LA REUNION			
Remorqueur	Remorquage cabotage international		288	-
VB COGNAC	Métropole DOM	1991		2 550
LR698253	BOLUDA LA ROCHELLE			
Remorqueur	Remorquage navigation côtière		315	288
VB CRAU	Métropole DOM	2008		4 050
MA925827	BOLUDA MARSEILLE FOS			
Remorqueur	Remorquage navigation côtière		342	-
VB CYCLONE	Métropole DOM	2015		3 890
DK933312	BOLUDA DUNKERQUE			
Remorqueur	Remorquage cabotage international		375	-
VB DEAUVILLE	Métropole DOM	2000		4 090
LH896364	BOLUDA LE HAVRE			
Remorqueur	Remorquage navigation côtière		487	-
VB ESTEREL	Métropole DOM	2009		4 050
MA928788	BOLUDA MARSEILLE FOS			
Remorqueur	Remorquage navigation côtière		342	-
VB FECAMP	Métropole DOM	1999		4 032
LH896362	BOLUDA LE HAVRE			
Remorqueur	Remorquage navigation côtière		487	-
VB FOS	Métropole DOM	2008		5 148
MA935359	BOLUDA MARSEILLE FOS			
Remorqueur	Remorquage cabotage international		659	-
VB GASCOGNE	Métropole DOM	1999		4 032
LH896363	BOLUDA LE HAVRE			
Remorqueur	Remorquage navigation côtière		488	-
VB LA HEVE	Métropole DOM	1998		2 888
LH896360	BOLUDA LE HAVRE			
Remorqueur	Remorquage navigation côtière		313	-
VB MAHAVEL	Métropole DOM	1995		2 470
RU850024	BOLUDA LA REUNION			
Remorqueur	Remorquage cabotage international		315	289
VB OCTEVILLE	Métropole DOM	2007		3 890
LH896414	BOLUDA LE HAVRE			
Remorqueur	Remorquage navigation côtière		342	-

Nom du navire	Registre	Année de	Puissance (KW)	
N° d'immatriculation	Armateur	construction		
Type de Navire	Genre de navigation		JB en UMS	JB en tonneaux
VB OLERON	Métropole DOM	1991		2 550
LR698251	BOLUDA LA ROCHELLE			
Remorqueur	Remorquage navigation côtière		315	288
VB OURAGAN	Métropole DOM	2015		3 890
SN933311	BOLUDA			
Remorqueur	Remorquage cabotage national		375	-
VB POULIGUEN	Métropole DOM	1988		2 370
SN915941	BOLUDA			
Remorqueur	Remorquage cabotage national		248	198
VB PROVENCE	Métropole DOM	1992		4 324
MA850433	BOLUDA MARSEILLE FOS			
Remorqueur	Remorquage cabotage international		498	493
VB PUISSANT	Métropole DOM	2008		3 890
DK896417	BOLUDA DUNKERQUE			
Remorqueur	Remorquage cabotage international		342	-
VB RHONE	Métropole DOM	2008		3 890
MA925829	BOLUDA MARSEILLE FOS			
Remorqueur	Remorquage navigation côtière		342	-
VB SAINT MARC	Métropole DOM	1991		2 550
LH698252	BOLUDA			
Remorqueur	Remorquage cabotage national		315	288
VB SAINTE ADRESSE	Métropole DOM	1999		4 090
LH896365	BOLUDA LE HAVRE			
Remorqueur	Remorquage navigation côtière		487	-
VB TEMPETE	Métropole DOM	2016		3 890
DK933666	BOLUDA DUNKERQUE			
Remorqueur	Remorquage cabotage international		375	-
VB TORNADE	Métropole DOM	2016		3 890
LH934222	BOLUDA LE HAVRE			
Remorqueur	Remorquage navigation côtière		375	-
VB TYPHON	Métropole DOM	2016		3 890
SN933665	BOLUDA			
Remorqueur	Remorquage cabotage national		375	-
VB VOLCAN	Métropole DOM	2016		3 890
RU934206	BOLUDA LA REUNION			
Remorqueur	Remorquage cabotage international		375	-
VB YPORT	Métropole DOM	2008		3 890
LH896416	BOLUDA LE HAVRE			
Remorqueur	Remorquage navigation côtière		342	-
VN PARTISAN	RIF	1994		6 904
RI934856	SEAOWL France			
Platform supply vessel	Cabotage international		3 052	-
VN REBEL	RIF	1984		10 832
RI933686	SEAOWL France			
Ahts	Cabotage international		2 686	-
VN SAPEUR	Métropole DOM	1985		8 832
BR933014	SEAOWL France			
Ahts	Cabotage international		2 686	-
WATOA	Nouvelle Calédonie	2006		882
NC899389	MANUTRANS			
Remorqueur	Remorquage navigation côtière		-	137
ZOURITE	Métropole DOM	2015		3 600
LH933184	GIE COMPAGNIE MARITIME DU LITTORAL			
Support de travaux maritimes	Cabotage national		9 242	-

FLOTTE DE SERVICES MARITIMES SOUS PAVILLON FRANÇAIS
NAVIRES D'UNE JAUGE DE 100 UMS ET PLUS
LISTE PAR ARMATEUR

Armateur	Type de navire	Registre	Nombre
Nom du navire			Année de construction
ARMEMENT DES PHARES ET BALISES			9 navires
ARMORIQUE	Baliseur	Métropole DOM	2002
ATLANTIQUE	Baliseur	Métropole DOM	2004
CHEF DE CAUX	Baliseur	Métropole DOM	2002
GASCOGNE	Baliseur	Métropole DOM	1982
GAVRINIS	Baliseur	Métropole DOM	2017
HAUTS DE FRANCE	Baliseur	Métropole DOM	2003
ILES SANGUINAIRES II	Baliseur	Métropole DOM	2005
LE KAHOUANNE	Baliseur	Métropole DOM	2000
PROVENCE	Baliseur	Métropole DOM	1990
BAYONNE CCI			2 navires
BALEA	Remorqueur	Métropole DOM	2003
HONDARRA	Drague	Métropole DOM	2015
BOULONNAISE DE REMORQUAGE ET DE SAUVETAGE			1 navire
BOULONNAIS	Remorqueur	Métropole DOM	1973
BOURBON OFFSHORE SURF			55 navires
AILETTE	Ahts	Métropole DOM	1982
ANTENOR	Platform supply vessel	RIF	2003
ARGONAUTE	Ahts	RIF	2003
BOURBON ALADIN	Ahts	RIF	2004
BOURBON ASTYANAX	Ahts	RIF	2005
BOURBON EMERALD	Platform supply vessel	RIF	2004
BOURBON EVOLUTION 801	Ravitailleur Multi-rôle	RIF	2009
BOURBON EVOLUTION 803	Ravitailleur Multi-rôle	RIF	2012
BOURBON EVOLUTION 804	Ravitailleur Multi-rôle	RIF	2012
BOURBON EVOLUTION 805	Ravitailleur Multi-rôle	RIF	2013
BOURBON EVOLUTION 807	Ravitailleur Multi-rôle	RIF	2010
BOURBON EXPLORER 502	Platform supply vessel	RIF	2013
BOURBON EXPLORER 504	Platform supply vessel	RIF	2012
BOURBON EXPLORER 506	Platform supply vessel	RIF	2013
BOURBON EXPLORER 508	Platform supply vessel	RIF	2013
BOURBON EXPLORER 509	Platform supply vessel	RIF	2014
BOURBON EXPLORER 510	Platform supply vessel	RIF	2013
BOURBON EXPLORER 511	Platform supply vessel	RIF	2013
BOURBON EXPLORER 512	Platform supply vessel	RIF	2013
BOURBON EXPLORER 516	Platform supply vessel	RIF	2013
BOURBON EXPLORER 517	Platform supply vessel	RIF	2014
BOURBON EXPLORER 518	Platform supply vessel	RIF	2014
BOURBON EXPLORER 519	Platform supply vessel	RIF	2014
BOURBON HARMONIE	Platform supply vessel	RIF	2006
BOURBON HELIOS	Platform supply vessel	RIF	2005
BOURBON HEMERA	Platform supply vessel	RIF	2006
BOURBON HERA	Platform supply vessel	RIF	2005
BOURBON HERMES	Platform supply vessel	RIF	2005

Armateur	Type de navire	Registre	Nombre
Nom du navire			Année de construction
BOURBON OFFSHORE SURF (suite)			
BOURBON HESTIA	Platform supply vessel	RIF	2005
BOURBON HIMALYA	Platform supply vessel	RIF	2007
BOURBON JADE	Platform supply vessel	RIF	2004
BOURBON LIBERTY 119	Platform supply vessel	RIF	2009
BOURBON LIBERTY 201	Ahts	RIF	2009
BOURBON LIBERTY 207	Ahts	RIF	2008
BOURBON LIBERTY 215	Ahts	RIF	2008
BOURBON LIBERTY 218	Ahts	RIF	2008
BOURBON LIBERTY 221	Ahts	RIF	2008
BOURBON LIBERTY 223	Ahts	RIF	2009
BOURBON LIBERTY 233	Ahts	RIF	2009
BOURBON LIBERTY 239	Ahts	RIF	2010
BOURBON LIBERTY 309	Ahts	RIF	2011
BOURBON PEARL	Platform supply vessel	RIF	2006
KIANDA	Remorqueur	RIF	2001
LUEGI	Remorqueur	RIF	2001
LUZOLO	Ahts	RIF	2003
N'DUVA	Platform supply vessel	RIF	2002
NEMED	Remorqueur	RIF	2002
OYELI STAR	Ahts	RIF	2012
SURFER 258	Transport de personnel	RIF	2007
SURFER 259	Transport de personnel	RIF	2008
SURFER 320	Transport de personnel	RIF	2000
SURFER 323	Transport de personnel	RIF	2005
SURFER 325	Transport de personnel	RIF	2007
SURFER 327	Transport de personnel	RIF	2009
ULYSSE	Ahts	RIF	1998
CAEN CCI			4 navires
CAEN OUISTREHAM 3	Remorqueur	Métropole DOM	1976
CAEN OUISTREHAM 4	Remorqueur	Métropole DOM	2012
CAEN OUISTREHAM 5	Remorqueur	Métropole DOM	2017
CHERBOURG 1	Remorqueur	Métropole DOM	2016
CALAISIEUNE REMORQUAGE & SAUVETAGE			2 navires
CHAMBON NOROIT	Remorqueur	Métropole DOM	2007
CHAMBON SUROIT	Remorqueur	Métropole DOM	1981
CARAIBES REMORQUAGE			2 navires
POINTE JARRY	Remorqueur	Métropole DOM	2011
POINTE VIGIE	Remorqueur	Métropole DOM	1985
CHAMBON MARINE OFFSHORE			1 navire
CHAMBON ALIZE	Ahts	RIF	1993
CHERBOURGEOISE REMORQUAGE & SAUVETAGE			1 navire
CHAMBON BORA	Remorqueur	Métropole DOM	1981
COMEX SA			2 navires
JANUS 2	Recherche océanographique	RIF	1982
MINIBEX	Recherche océanographique	RIF	2015
COMPAGNIE ARMORICAINE DE NAVIGATION			1 navire
COTES DE BRETAGNE	Sablier	Métropole DOM	1998

Armateur	Type de navire	Registre	Nombre
Nom du navire			Année de construction
COMPAGNIE DE REMORQUAGE DE DIEPPE			2 navires
LE PUISSANT	Remorqueur	Métropole DOM	1981
TSM BREHAT	Remorqueur	Métropole DOM	2013
COMPAGNIE DE REMORQUAGE MARITIME DE SETE			3 navires
TSM HANS	Remorqueur	Métropole DOM	1982
TSM MOLENE	Remorqueur	Métropole DOM	2015
TSM MOULIS	Remorqueur	Métropole DOM	1983
COMPAGNIE MARITIME NANTAISE			1 navire
LANGEVIN	Autre navire de service offshore	RIF	1979
CONSEIL GENERAL CHARENTE MARITIME			1 navire
FORT BOYARD	Drague	Métropole DOM	2002
COPERMER			1 navire
BANCO	Sablier	Métropole DOM	1970
COROS			2 navires
TSM KERMOR	Remorqueur	RIF	2012
TSM LOCH	Remorqueur	Métropole DOM	2016
DE BOER REMORQUAGE SARL			2 navires
FREGATE	Remorqueur	Métropole DOM	2018
PAPILLON	Remorqueur	Métropole DOM	2017
DRAGAGE INTERNATIONAL SOCIETE S.D.I.			2 navires
ARAMIS	Support de travaux maritimes	RIF	2004
D'ARTAGNAN	Drague	RIF	2004
DTM (DRAGAGES TRANSPORT TRAVAUX MARITIMES)			2 navires
ANDRE L	Sablier	Métropole DOM	2005
STELLAMARIS	Sablier	Métropole DOM	2009
FONDATION BELEM			1 navire
BELEM	Navire école	RIF	1896
FONDATION TARA			1 navire
TARA	Recherche océanographique	RIF	1989
FOSELEV MARINE			1 navire
CASTOR 02	Support de travaux maritimes	Métropole DOM	1970
GENAVIR			2 navires
L'ATALANTE	Recherche océanographique	Métropole DOM	1990
POURQUOI PAS ?	Recherche océanographique	Métropole DOM	2005
GIE COMPAGNIE MARITIME DU LITTORAL			1 navire
ZOURITE	Support de travaux maritimes	Métropole DOM	2015
GRAND PORT MARITIME DE BORDEAUX			2 navires
ANITA CONTI	Drague	Métropole DOM	2013
LA MAQUELINE	Drague	Métropole DOM	1983
GRAND PORT MARITIME DU HAVRE			2 navires
GAMBE D AMFARD	Drague	Métropole DOM	2006
LE CAUX	Remorqueur	Métropole DOM	1981
GRAND PORT MARITIME NANTES ST NAZAIRE			3 navires
ANDRE GENDRE	Drague	Métropole DOM	1981
MILOUIN	Drague	Métropole DOM	1997
SAMUEL DE CHAMPLAIN	Drague	Métropole DOM	2001
GRAND PORT MARTIME DE ROUEN			3 navires
BROTONNE	Drague	Métropole DOM	1984
DANIEL LAVAL	Drague	Métropole DOM	2002
JEAN ANGO	Drague	Métropole DOM	2011

Armateur	Type de navire	Registre	Nombre
Nom du navire			Année de construction
GROUPE BOLUDA			46 navires
AVENTUREUX	Remorqueur	Métropole DOM	1999
BAMBO	Remorqueur	Métropole DOM	1999
BELLE ILE	Remorqueur	Métropole DOM	1987
CLAIRVOYANT	Remorqueur	Métropole DOM	1999
CROISIC	Remorqueur	Métropole DOM	2004
FAROUCHE	Remorqueur	Métropole DOM	1999
GUERANDE	Remorqueur	Métropole DOM	1988
MARSEILLAIS 6	Remorqueur	Métropole DOM	1992
MISTRAL 10	Remorqueur	Métropole DOM	1999
MISTRAL 7	Remorqueur	Métropole DOM	1999
MISTRAL 8	Remorqueur	Métropole DOM	1999
MISTRAL 9	Remorqueur	Métropole DOM	1999
PORNICHET	Remorqueur	Métropole DOM	1987
PROVENÇAL 3	Remorqueur	Métropole DOM	1977
ROBUSTE	Remorqueur	Métropole DOM	1998
SAINT-DENIS	Remorqueur	Métropole DOM	1986
TRIOMPHANT	Remorqueur	Métropole DOM	1999
VB ADROIT	Remorqueur	Métropole DOM	2008
VB BARFLEUR	Remorqueur	Métropole DOM	2003
VB BOUGAINVILLE	Remorqueur	Métropole DOM	2008
VB CAMARGUE	Remorqueur	Métropole DOM	2007
VB CARTIER	Remorqueur	Métropole DOM	2008
VB COGNAC	Remorqueur	Métropole DOM	1991
VB CRAU	Remorqueur	Métropole DOM	2008
VB CYCLONE	Remorqueur	Métropole DOM	2015
VB DEAUVILLE	Remorqueur	Métropole DOM	2000
VB ESTEREL	Remorqueur	Métropole DOM	2009
VB FECAMP	Remorqueur	Métropole DOM	1999
VB FOS	Remorqueur	Métropole DOM	2008
VB GASCOGNE	Remorqueur	Métropole DOM	1999
VB LA HEVE	Remorqueur	Métropole DOM	1998
VB MAHAVEL	Remorqueur	Métropole DOM	1995
VB OCTEVILLE	Remorqueur	Métropole DOM	2007
VB OLERON	Remorqueur	Métropole DOM	1991
VB OURAGAN	Remorqueur	Métropole DOM	2015
VB POULIGUEN	Remorqueur	Métropole DOM	1988
VB PROVENCE	Remorqueur	Métropole DOM	1992
VB PUISSANT	Remorqueur	Métropole DOM	2008
VB RHONE	Remorqueur	Métropole DOM	2008
VB SAINT MARC	Remorqueur	Métropole DOM	1991
VB SAINTE ADRESSE	Remorqueur	Métropole DOM	1999
VB TEMPETE	Remorqueur	Métropole DOM	2016
VB TORNADE	Remorqueur	Métropole DOM	2016
VB TYPHON	Remorqueur	Métropole DOM	2016
VB VOLCAN	Remorqueur	Métropole DOM	2016
VB YPORT	Remorqueur	Métropole DOM	2008

Armateur	Type de navire	Registre	Nombre
Nom du navire			Année de construction
IROISE MER SARL			2 navires
TSM DORA	Support de travaux maritimes	RIF	1984
TSM PENZER	Support de Travaux maritimes	RIF	2015
IXBLUE			1 navire
FELIX	Recherche océanographique	RIF	2016
JIFMAR OFFSHORE SERVICES SAS			10 navires
ALEXANDRE Z	Support de travaux maritimes	RIF	2009
ANNA B	Remorqueur	RIF	2012
JIF BREIZH	Support de travaux maritimes	RIF	2011
JIF CHALLENGER	Support de travaux maritimes	RIF	2014
JIF MARLIN	Support de travaux maritimes	RIF	2016
JIF SURVEYOR	Support de travaux maritimes	RIF	2014
JIF WORKER	Support de travaux maritimes	RIF	2011
JIF XPLOER	Support de travaux maritimes	RIF	1989
LYDIA D	Remorqueur	RIF	2007
ROXANE Z	Support de travaux maritimes	RIF	2015
LES ABEILLES			5 navires
ABEILLE BOURBON	Remorqueur	Métropole DOM	2005
ABEILLE FLANDRE	Remorqueur	Métropole DOM	1977
ABEILLE LANGUEDOC	Remorqueur	Métropole DOM	1979
ABEILLE LIBERTE	Remorqueur	Métropole DOM	2005
JASON	Remorqueur	Métropole DOM	2004
LORIENT CCI			3 navires
BRETAGNE	Remorqueur	Métropole DOM	2006
MORBIHAN	Remorqueur	Métropole DOM	1980
SCORFF	Remorqueur	Métropole DOM	1985
LOUIS DREYFUS ARMATEURS S.A.S.			6 navires
ILE D'AIX	Câblier	RIF	1991
ILE DE BATZ	Câblier	RIF	2001
ILE DE BREHAT	Câblier	RIF	2001
ILE DE SEIN	Câblier	RIF	2001
LODBROG	Câblier	RIF	1983
PETER FABER	Câblier	RIF	1981
MANUTRANS			1 navire
WATOA	Remorqueur	Nouvelle Calédonie	2006
MARINE ASSISTANCE CONVOYAGE			1 navire
ILES SANGUINAIRES	Remorqueur	Métropole DOM	1977
NAUTARUM CUSTOS (SAS)			1 navire
PERSEVERO	Remorqueur	Métropole DOM	2008
NAVOCEAN			1 navire
ALMAK	Navire école	RIF	2013
NOUVELLOISE DE REMORQUAGE			1 navire
AEOLOS	Remorqueur	Métropole DOM	2012
O5 MARINE			4 navires
CGG ALIZE	Recherche sismique	RIF	1998
GEO CELTIC	Recherche sismique	RIF	2007
OCEANIC CHALLENGER	Recherche sismique	RIF	1999
OCEANIC PHOENIX	Recherche sismique	RIF	2000
OCEANIENNE REMORQUAG ASSISTANCE (SORA)			3 navires
GAIAC	Remorqueur	Nouvelle Calédonie	2011
KAORI	Remorqueur	Nouvelle Calédonie	2004
NUMBO	Remorqueur	Nouvelle Calédonie	1989

Armateur	Type de navire	Registre	Nombre
Nom du navire			Année de construction
ORANGE MARINE			3 navires
PIERRE DE FERMAT	Câblier	RIF	2013
RAYMOND CROZE	Câblier	RIF	1982
RENE DESCARTES	Câblier	RIF	2001
PAPEETE			2 navires
AITO NUI	Remorqueur	Polynésie Française	2001
AITO NUI II	Remorqueur	Polynésie Française	2017
PILOTAGE LOIRE			1 navire
LA COURONNE IV	Navire pilote	Métropole DOM	2010
PORT AUTONOME LA ROCHELLE			1 navire
CAP D'AUNIS	Drague	Métropole DOM	1986
PROVENCE COTE D'AZUR			1 navire
OCEA	Platform supply vessel	RIF	1985
REGION OCCITANIE			1 navire
CAP CROISSETTE	Drague	Métropole DOM	1977
REMORQUAGE BORDEAUX BASSENS			5 navires
RM LISTRAC	Remorqueur	Métropole DOM	1976
RM MEDOC	Remorqueur	Métropole DOM	2008
RM PAUILLAC	Remorqueur	Métropole DOM	1960
RM THOMAS	Remorqueur	Métropole DOM	2006
TSM DRENEC	Remorqueur	Métropole DOM	2016
REMORQUAGE BORDEAUX BASSENS			1 navire
TOULONNAIS XVII	Remorqueur	Métropole DOM	1988
REVISO NOUVELLE CALEDONIE			1 navire
EMILE VIRATELLE	Remorqueur	Nouvelle Calédonie	2005
SARL KALLISTE MARINE SERVICE			1 navire
ALTAGNA	Remorqueur	Métropole DOM	1983
SEAOWL France			3 navires
VN PARTISAN	Platform supply vessel	RIF	1994
VN REBEL	Ahts	RIF	1984
VN SAPEUR	Ahts	Métropole DOM	1985
SERMAP SHIPPING			1 navire
SHANA DES SLOPS	Autre navire de service offshore	RIF	2011
SNC CALEDONIE INVESTMENT			1 navire
MARCEL VIRATELLE	Remorqueur	Nouvelle Calédonie	2008
SOCIETE OFFSHORE SERVICES			1 navire
L'AVENIR	Support de travaux maritimes	RIF	2011
SOMARA SAS			1 navire
CHIEFTAN	Remorqueur	Métropole DOM	2008
SORECAL			2 navires
CHAMBON LARGADE	Remorqueur	Nouvelle Calédonie	2002
TAMANOU	Remorqueur	Nouvelle Calédonie	1998
SORMAR ROUEN			8 navires
BON SECOURS 1	Remorqueur	Métropole DOM	1986
BON SECOURS 3	Remorqueur	Métropole DOM	1968
BON SECOURS 5	Remorqueur	Métropole DOM	1984
BON SECOURS 7	Remorqueur	Métropole DOM	1991
CAPITAINE JEAN THOMAS	Remorqueur	Métropole DOM	1994
CNE LOUIS THOMAS	Remorqueur	Métropole DOM	2008
RMT PENFRET	Remorqueur	Métropole DOM	2009
TSM CHAUSEY	Remorqueur	Métropole DOM	2015

Armateur	Type de navire	Registre	Nombre
Nom du navire		Année de construction	
SOWEMAR			2 navires
DJAVA	Remorqueur	Nouvelle Calédonie	2015
HMAGAT	Remorqueur	Nouvelle Calédonie	2015
ST MALO CCI			1 navire
GRAND BE	Remorqueur	Métropole DOM	1979
STFMO (SOC.TRASP.FLUVIO.MARIT OUEST)			1 navire
ST PIERRE	Sablier	Métropole DOM	2012
TRANSWEBUYHOONE			1 navire
BELYD	Remorqueur	Nouvelle Calédonie	2011
VALE NOUVELLE-CALEDONIE (SAS)			1 navire
CAP NDOUA	Remorqueur	Nouvelle Calédonie	2005

Flotte de commerce sous pavillon français

ANNEXE TYPOLOGIE ET REGROUPEMENT UTILISÉS

Flotte pétrolière et gazière

Pétrolier

- Transporteurs de brut (Crude Oil Tanker) : navire citerne pour le transport en vrac de pétrole brut.
- Transporteurs de produits pétroliers (products tankers) : navire citerne pour le transport en vrac de produits pétroliers raffinés. Dans cette catégorie, et à des fins de simplification, ont été regroupés les transporteurs de produits raffinés, les chimiquiers ainsi que les pétroliers chimiquiers.

Transporteur gaz liquéfié

- Transporteur de GPL (LPG tanker) : navire citerne transportant du gaz de pétrole liquéfié dans des citernes sous pression et/ou réfrigérées.
- Transporteur de GNL (Méthanier) (LNG tanker) : navire citerne pour le transport en vrac du gaz naturel liquéfié, principalement du méthane, dans des cuves isothermes indépendantes. La liquéfaction s'effectue à des températures de - 162°C.

Navires de charge

Cargo : navires de charge pour le transport de marchandises sèches à l'unité. Ces navires peuvent parfois transporter des passagers :

- cargo mixte marchandises générales conteneurs non roulier ;
- cargo mixte marchandises générales passagers ;
- cargo classique.

Porte-conteneur intégral (container ship) : ces navires transportent essentiellement des conteneurs. Leur taille est mesurée par leur capacité commerciale en équivalent vingt pieds (EVP).

Roulier (RoRo ship) : les navires rouliers sont caractérisés par la présence d'une ou plusieurs portes dans la coque et de rampes qui permettent l'accès aux ponts garages de marchandises roulantes (véhicules sur roues ou remorques chargées). On les appelle aussi navires RoRo (roll on / roll off). L'un des avantages de ce type de manutention est sa rapidité. On parle aussi de navires à manutention horizontale par opposition aux navires à manutention verticale dits LoLo, (load on / load off) qui nécessitent des appareils de levage.

- Roulier non spécialisé : transporte tout type de matériel roulant.
- Cargo mixte marchandises générales, passagers, rouliers (RoRo Cargo) : cargo avec des facilités de chargement.

Vraquier (bulk carrier) : ces navires sont dédiés au transport de marchandises sèches en vrac, à savoir, pour l'essentiel des charbons, des céréales, des minerais, du ciment, et à celui des néo-vracs, les marchandises en sacs (ciment, sucre), les produits sidérurgiques (tuyaux, bobines), les bois (en grumes ou sciés).

Autres navires de vrac sec : cette catégorie sera rattachée à celle des vraquiers dans les éditions ultérieures. Elle comprend actuellement un transporteur de ciment.

Navires spécialisés

Câblier (Cable layer) : navire spécialisé dans la pose, l'entretien et la réparation des câbles sous marins.

Navire de recherche sismique : les navires de recherche géophysique fournissent à l'industrie pétrolière des prestations d'acquisition de données sismiques qui permettent de préciser les structures géologiques sous-marines.

Recherche océanographique : la recherche océanographique regroupe deux champs principaux, l'étude de la mer proprement dite et celle des fonds et du sous-sol marin qui ne peuvent être menées qu'en mer. De nombreux domaines scientifiques sont concernés parmi lesquels : la biologie marine, la paléontologie marine, la courantologie, l'étude des propriétés physiques et chimiques de l'eau de mer, la météorologie, la climatologie, la géologie, la topographie des fonds et du sous-sol, la tectonique des plaques.

Support de travaux maritimes (Utility vessel) : navire de support pour les travaux en mer (essais de matériels, pose de câbles sous-marins, recherche sous-marine, mise à l'eau de sous-marins habités, récupération d'objets, supervision de remorquage).

Navire-école : un navire-école est un navire destiné à la familiarisation ou à la découverte de la mer et de la navigation.

Le Belem est un ancien voilier de charge reconverti en navire-école. Aujourd'hui, il sert de voilier d'initiation et de découverte pour des stagiaires volontaires. L'Almak est un navire-école civil français destiné à la formation d'élèves officiers de marines étrangères.

Services Offshore

Navire ravitailleur de plate-forme (Platform supply vessel) : les PSV approvisionnent les installations offshore en matériels et produits spéciaux. Outre leur surface de pont qui permet d'acheminer tous types de matériels, dont des colis aux dimensions hors normes, ils disposent d'importantes capacités de stockage.

Navire ravitailleur remorqueur releveur d'ancre (AHTS) : les AHTS assurent la mise en place, le maintien et les déplacements des plates-formes pétrolières. Équipés de moteurs et de treuils adaptés, ils remorquent des engins de forage, positionnent et relèvent les ancres, déploient divers équipements liés à la production pétrolière.

Navire ravitailleur multi-rôles (Multi-Purpose Supply Vessel) : dotés de la technologie de positionnement dynamique, équipés de grues intégrant des systèmes de compensation de houle, jusqu'à 100 tonnes par 3 000 mètres de fond, ces navires disposent également d'une grande surface de pont et des capacités d'hébergement pour plus de 100 personnes.

Navire d'assistance (FSIV, Fast Support Intervention Vessels) : navires rapides d'assistance permettant simultanément les approvisionnements urgents et le transport d'équipes d'intervention.

Transport de personnel : vedettes rapides manœuvrables équipées d'une coque en aluminium conçue pour la vitesse et le confort des professionnels transportés. Elles assurent le transport des professionnels vers les sites pétroliers offshore et desservent les différentes plates-formes au sein d'un même champ.

Navires de services portuaires et côtiers

Drague : Une drague est un navire de services utilisé près des ports, dans les rivières ou en mer, soit pour lutter contre l'ensablement et l'envasement et maintenir la profondeur disponible pour les autres navires en extrayant les matériaux du fond, soit pour extraire des matériaux (sable, gravier...) pour les activités de travaux publics, la reconstitution de plage, le confortement des dunes. En haute mer, elles effectuent des travaux de dragage de tranchées sous-marines, de chenaux pour pipelines, de canaux de dérivation offshore ou de dragage de bancs de sable.

Remorqueur : Les remorqueurs portuaires aident les navires à arriver et repartir, les remorqueurs de haute mer, dédiés notamment à l'assistance, aux interventions sur les terminaux pétroliers et gaziers offshore et à l'assistance des navires stockeurs (FSO-FPSO) sur les terminaux offshore. Les remorqueurs de sauvetage assistent les navires en difficulté, les remorqueurs d'escorte restent auprès de pétroliers dans les chenaux.

Baliseur : Ces navires permettent de mettre en place et d'entretenir les bouées ainsi que leurs mouillages.

Bateau pilote : Ces embarcations rapides servent à amener les pilotes jusqu'aux navires arrivant au port ; le pilote monte à bord et guide le navire. 101 pilotines, dont la taille varie de 2 à 71 UMS, compose la flotte sous pavillon français. *La Couronnée IV* assure le service en Loire en restant au mouillage ou en route à 12 milles au large de Saint Nazaire.

Flotte passagers

Paquebot (passenger/cruise) : navire conçu exclusivement pour la croisière.

Transbordeur (rouliers passagers) (passenger/Ro-Ro ship) : ces navires assurent le transport de passagers et de leurs voitures ainsi que celui de poids lourds sur des liaisons

maritimes relativement courtes (Mer du Nord, Manche, Méditerranée, desserte des îles). On les appelle aussi ropax ou bien ferries (survivance de l'époque où ils pouvaient transporter, sur des voies ferrées, des wagons voire des trains entiers de passagers ou de marchandises). Ils sont équipés d'espaces importants pour les passagers (cabines, restaurants etc..) ainsi que des entreponts "garages" auxquels on accède par une porte-rampe-arrière et parfois une porte-rampe-avant protégée par un masque relevable ou par une porte à deux vantaux ; il en existe aussi à portes latérales. La capacité de ces navires s'échelonne depuis quelques dizaines de passagers pour les plus petits jusqu'à plus de 2 000 passagers et 700 voitures pour les plus importants.

Navire à passagers : Autres navires à passagers non rouliers. La catégorie comprend les navires qui effectuent des services réguliers aux cabotages national et international, sont compris les navires à grande vitesse (NGV) à l'exception des navires de transport des personnels offshore.

Ministère de la Transition écologique et solidaire

Direction générale des Infrastructures,
des Transports et de la Mer

Direction des Affaires maritimes
Mission de la Flotte de Commerce

Tour Séquoia - 92055 La Défense cedex

Tél. : +33 (0)1 40 81 71 46