

Direction générale  
des Infrastructures,  
des Transports  
et de la Mer

Direction  
des Affaires  
maritimes

Mission  
de la Flotte  
de Commerce

# *Statistiques*

## *Flotte de commerce sous pavillon français*

*Juillet 2019*



MINISTÈRE  
DE LA TRANSITION  
ÉCOLOGIQUE  
ET SOLIDAIRE



RÉPUBLIQUE FRANÇAISE

MINISTÈRE DE LA TRANSITION ÉCOLOGIQUE  
ET SOLIDAIRE

DIRECTION GÉNÉRALE DES INFRASTRUCTURES,  
DES TRANSPORTS ET DE LA MER

DIRECTION DES AFFAIRES MARITIMES

MISSION DE LA FLOTTE DE COMMERCE

FLOTTE DE COMMERCE SOUS PAVILLON FRANÇAIS

État au 1er juillet 2019

PARIS 2019

**ISSN 1771-7558**

## SOMMAIRE

### Introduction

Note liminaire. ....	7
Avertissements sur la note statistique .....	9
Bilan au 1er juillet 2019.....	11
Mouvements au cours du premier semestre 2019.....	12
Analyse par catégorie de navire .....	12
Flotte pétrolière et gazière .....	12
Flotte de charge.....	13
Flotte de services maritimes.....	14
Navires à passagers .....	16

### Classement par catégorie

État au 1er juillet 2019 de la flotte de transport classés par catégorie.....	21
Graphiques - Nombre et tonnage.....	22
Récapitulatif de la flotte de transport sous pavillon français par catégorie.....	23
Graphiques - variations de la flotte de transport.....	24
Détail de la flotte de transport sous pavillon français par catégorie.....	25
État au 1er juillet 2019 des navires de services maritimes classés par catégorie.....	31
Graphiques -Nombre et tonnage.....	32
Récapitulatif de la flotte de services maritimes sous pavillon français par catégorie .....	33
Graphiques - variations de la flotte de services maritimes -.....	34
Détail de la flotte de services maritimes sous pavillon français par catégorie .....	37

### Classement par registre d'immatriculation

Flotte de transport sous pavillon français par registre .....	45
Flotte de services maritimes sous pavillon français par registre.....	49
État au 1er juillet 2019 du Registre International Français (RIF).....	53

## **Classement par armateur**

État au 1er juillet 2019 des navires de transport classés par armateur.....	59
Récapitulatif de la flotte de transport sous pavillon français par armateur .....	60
Flotte de transport sous pavillon français par armateur.....	63
État au 1er juillet 2019 des navires de services maritimes classés par armateur.....	71
Récapitulatif de la flotte de services maritimes sous pavillon français par armateur.....	72
Flotte de services maritimes sous pavillon français par armateur .....	74

## **Âges moyens**

Âges moyens au 1er juillet 2019 de la flotte de transport.....	87
Récapitulatif de la flotte de transport sous pavillon français par classe d'âge.....	89
Calcul des âges moyens avec pondération de la flotte de transport .....	90
Évolution des âges moyens de la flotte de transport sous pavillon français .....	91
Âges moyens au 1er juillet 2019 de la flotte de services maritimes .....	93
Récapitulatif de la flotte de services maritimes sous pavillon français par classe d'âge. ....	95
Calcul des âges moyens avec pondération de la flotte de services maritimes.....	96
Évolution des âges moyens de la flotte de services maritimes sous pavillon français .....	97

## **Variations**

État au 1er juillet 2019 des variations de la flotte de transport.....	101
Mouvements de la flotte de transport par catégorie au cours du premier semestre 2019.....	102
Graphiques.....	103
Tableau nominatif des entrées et sorties du premier semestre 2019 .....	104
Caractéristiques des navires entrés ou sortis au premier semestre 2019 .....	105
Autres modifications intervenues au cours du premier semestre 2019 .....	107
État au 1er juillet 2019 des variations de la flotte de services maritimes .....	109
Mouvements de la flotte de services maritimes au cours du premier semestre 2019.....	110
Graphiques.....	111
Tableau nominatif des entrées et sorties du premier semestre 2019 .....	112
Caractéristiques des navires entrés ou sortis au premier semestre 2019 .....	113

Autres modifications.....	114
Flotte de transport : évolution longue.....	115

### **Listes alphabétiques**

Liste alphabétique des navires de transport sous pavillon français .....	122
Liste alphabétique des armateurs ayant des navires de transport sous pavillon français.....	135
Liste alphabétique des navires de services maritimes sous pavillon français.....	142
Liste alphabétique des armateurs ayant des navires de services maritimes sous pavillon français .....	154

### **Annexe**

Définition des types de navire utilisés et regroupements.....	161
---	-----





## NOTE LIMINAIRE

En application du décret n° 2008-680 du 9 juillet 2008<sup>1</sup> portant organisation de l'administration centrale du ministère de l'écologie, de l'énergie, du développement durable et de l'aménagement du territoire, et notamment le II de son article 5, la Mission de la Flotte de Commerce collecte les données concernant l'état de la flotte de commerce sous pavillon français et édite tous les semestres un document statistique.

### **Pour tout renseignement concernant les données de ces tableaux :**

Direction Générale des Infrastructures, des Transports et de la Mer  
Direction des Affaires maritimes  
Mission de la Flotte de Commerce

Anne Vialay

Courriels. : [Mfc.Dam.Dgitm@developpement-durable.gouv.fr](mailto:Mfc.Dam.Dgitm@developpement-durable.gouv.fr)  
[Anne.vialay@developpement-durable.gouv.fr](mailto:Anne.vialay@developpement-durable.gouv.fr)

Tél. : 01 40 81 71 46

Adresse postale : Tour Séquoia 1 place Carpeaux, 92 800 PUTEAUX

### **Données recueillies auprès de :**

-Ministère de la Transition Écologique et Solidaire, Direction Générale des Infrastructures, des Transports et de la Mer, Direction des Affaires maritimes, Mission de la Flotte de commerce, Sous direction des Systèmes d'information maritimes et Guichet unique du Registre International Français.

- Armateurs
- Base de navires IHS, base Equasis
- Presse spécialisée dans le domaine maritime

### **Traitement des données et édition :**

---

<sup>1</sup> Le décret n° 2008-680 du 9 juillet 2008 est visé dans le décret n°2017-1071 du 24 mai 2017 relatif aux attributions du ministre d'État, ministre de la transition écologique et solidaire

- Mission de la Flotte de commerce : Jean-Philippe QUITOT, Xavier GUÉRIN, Anne VIALAY.

- Bureau de l'Informatique et des systèmes d'information des transports terrestres et maritimes du Secrétariat Général de la Direction Générale des Infrastructures, des Transports et de la Mer.

### **Définitions :**

J.B.	Jauge brute
T.P.L.	Tonnes de port en lourd
Puissance en KW	La puissance indiquée est la puissance propulsive
G.P.L.	Gaz de pétrole liquéfié
G.N.L.	Gaz naturel liquéfié
V.L.G.C.	Very Large Gas Carrier (très grand navire transporteur de gaz)
V.L.C.C.	Very Large Crude Carrier (très grand navire transporteur de pétrole brut)
U.L.C.C.	Ultra Large Crude Carrier (Ultra grand navire transporteur de pétrole brut)
U.M.S.	Universal Measurement System : depuis la convention internationale de Londres de 1969 sur le jaugeage des navires, l'ancienne unité « tonneau de jauge », qui reste utilisée pour les petits navires, a été abandonnée au profit d'une valeur sans unité. La rigueur voudrait que l'on indique la jauge sans la mention "UMS" que nous maintenons dans ce document par souci de lisibilité. Il n'y a pas de table de conversion entre les deux systèmes
FP	Francisation Provisoire

# ANALYSE DE L'ÉTAT ET DE L'ÉVOLUTION DE LA FLOTTE DE COMMERCE

AVERTISSEMENTS SUR LA NOTE STATISTIQUE  
BILAN AU 1ER JUILLET 2019  
MOUVEMENTS AU COURS DU PREMIER SEMESTRE 2019  
ET ANALYSE PAR CATÉGORIE DE NAVIRES

## I- Avertissements sur la note statistique

La note statistique dresse un tableau de l'état de la flotte immatriculée sous les différents registres français de flotte de commerce.

Le suivi de la flotte de transport remonte aux années 1950 et permet de mesurer les évolutions longues. Ce suivi est informatisé depuis 2000.

La continuité des données et la conservation des périmètres sont des conditions essentielles pour mettre en perspective et relativiser les variations de court terme ainsi que pour sensibiliser les lecteurs aux évolutions longues. La présente note indique, en ce sens, les évolutions afin de rappeler le mouvement d'érosion constaté depuis le début des années 1960 en nombre de navires et, depuis 1978, en tonnage avec une accélération notable au cours des années 1980.

La classification de l'Institute of Shipping Economics and Logistics (ISL) constitue une référence en termes de comparaisons internationales et européennes, et pour la typologie des navires utilisés.

Parce qu'elle suit les évolutions du secteur maritime, la note statistique prend également en compte les mutations ayant caractérisé la flotte sous pavillon français. L'équilibre des segments tend à se recentrer sur les secteurs à haute valeur ajoutée. Les flottes dites « de services maritimes » connaissent un développement particulièrement dynamique : pose de câble, recherche, activités offshore pétrolières et gazières. Dans les années à venir, de nouveaux services se développeront dans le domaine des énergies marines renouvelables (EMR). Ces évolutions, qui se retrouvent également sous d'autres pavillons européens, révèlent des dynamiques de croissance favorables au pavillon et à l'emploi.

- La « flotte de commerce <sup>2</sup> » comprend une flotte de transport, laquelle se répartit entre une flotte pétrolière et gazière, une flotte de navires de charge, une flotte de navires à passagers, et une « flotte de services maritimes » qui comprend les navires spécialisés, les navires offshore et certains navires portuaires et côtiers.

---

<sup>2</sup> Pour plus de précision sur la typologie et les choix de regroupements, se reporter à l'annexe en fin de publication

- À compter du 1<sup>er</sup> juillet 2013, une note annexée relevait les évolutions des flottes de services de tous types. L'intégration des activités de services maritimes concernait les navires soumis à une concurrence internationale effective et dont la jauge brute dépasse 100 UMS :
  - câbliers ;
  - navires affectés à la prospection pétrolière, activité sous-marine et offshore ;
  - les dragueurs et remorqueurs effectuant du cabotage international et jaugeant plus de 100 UMS ;
  - les navires de recherche scientifique océanographique.
  
- Le périmètre a ensuite été élargi en 2017 aux navires de services portuaires et côtiers de plus de 100 UMS à l'exception des barges. Les navires suivants ont été ajoutés :
  - sabliers,
  - autres dragues et remorqueurs,
  - baliseurs,
  - navires pilotes.
  
- Les types de navire suivants sont exclus du périmètre étudié :
  - navires de moins de 100 UMS ;
  - pour la flotte de transports : navires de transports de fret et de passagers exploités en navigation côtière ;
  - pour la flotte de services maritimes : les barges, les pontons, les vedettes portuaires ainsi que tous les navires affectés à la police, à la douane ou au sauvetage en mer.
  
- Un état du RIF permet de suivre également les évolutions de la flotte au sein d'un registre mis en œuvre pour développer la compétitivité des navires exerçant leur activité à l'international.
  
- Les comparaisons des âges moyens ont pour source la revue « Shipping Statistics and Market Review pour les moyennes mondiales. Elles ne concernent que la flotte de transport.

## II- Bilan au 1er juillet 2019

Le pavillon français est internationalement reconnu pour être l'un des plus sûrs au monde. Il figure en quatrième position du classement du mémorandum de Paris (Paris MOU) au 1<sup>er</sup> juillet 2019 et a été, de nouveau, distingué dans le rapport 2018/2019 de l'ICS (International Chamber of Shipping) sur les critères de qualité environnementale, de sécurité des navires et de niveau de droit social.

La France se situe au 1er janvier 2019 au 29<sup>ème</sup><sup>3</sup> rang des flottes mondiales par pavillon et au 22<sup>ème</sup> rang pour sa flotte contrôlée<sup>3</sup>. 59,2 % du tonnage mondial sont détenus par les cinq premiers pavillons (Panama, Îles Marshall, Liberia, Hong Kong et Singapour). En Europe, elle se situe au 12<sup>ème</sup> rang par pavillon et au neuvième rang pour sa flotte contrôlée.

La flotte de commerce (transports et services maritimes) de plus de 100 UMS sous pavillon français compte 415 navires.

Elle se décompose en une flotte de transport qui compte 177 navires, et une flotte de services maritimes qui s'élève à 238 navires.

Les 177 navires dédiés au transport totalisent près de 6 M UMS et leur capacité d'emport est de près de 7 M de tonnes de port en lourd (Tpl).

Les 238 navires dédiés aux services de plus de 100 UMS totalisent 402 551 UMS.

Au premier semestre 2019, les effectifs de la flotte de transport gagnent onze unités pour quatre sorties. Parallèlement, la flotte de services maritimes a enregistré six entrées pour cinq sorties.

Répartie entre les différents registres d'immatriculation, la flotte française de transport de plus de 100 UMS comprend 86 navires inscrits au Registre International Français (RIF)<sup>4</sup>, 54 navires au registre métropolitain et 37 navires aux registres d'Outre-mer, dont 20 en Polynésie Française. La flotte de services maritimes comprend 95 navires inscrits au Registre International Français (RIF), 128 navires au registre métropolitain et 15 navires aux registres d'Outre-mer.

L'âge moyen<sup>5</sup> de la flotte de transport française est de 10,5 ans au 1<sup>er</sup> juillet 2019. L'âge de la flotte mondiale de transport est de 17,3 ans. L'âge moyen de la flotte de l'union européenne est de 15 ans.

Pondérés par classes d'âge, les navires de plus de 100 UMS de plus de 20 ans représentent 22,0 % des navires de la flotte de transport française en nombre et seulement 5,7 % en jauge brute, tandis que ceux de moins de 10 ans représentent 30,4 % en nombre et 59 % en jauge brute.

<sup>3</sup> Source revue shipping *Statistics and Market review*

<sup>4</sup> Si l'on ajoute les navires de la flotte de service et les navires de plaisance professionnelle quel que soit le tonnage, 329 navires au total sont immatriculés au Registre International Français (RIF) (cf. annexe sur le RIF).

<sup>5</sup> L'âge moyen 1 est la moyenne des âges médians des classes pondérée par les jauges brutes. C'est ainsi que sont calculés les âges moyens au niveau international. Les âges moyens européens et mondiaux sont extraits de la revue « *Shipping Statistics And Market review* » 2019 (Institute of Shipping Economics And Logistics).

Les mêmes calculs pour la flotte de services maritimes donnent un âge moyen de 16,6 ans contre 16 ans au 1<sup>er</sup> janvier 2019. Par classe d'âge, les navires de services maritimes de plus de 20 ans représentent 34,3 % en nombre et 22,7 % en jauge brute. Ceux de moins de 10 ans représentent 28 % en nombre et 28,9 % en jauge brute.

### III- Mouvements au cours du premier semestre 2019

Durant cette période, la flotte pétrolière et gazière a connu deux entrées pour une sortie. Elle compte 35 pétroliers et 7 gaziers. Si le segment a gagné une unité, il subit une baisse de 2,7 % de la jauge brute et de 2,5 % du port en lourd.

La flotte de charge compte 66 navires au 1er juillet 2019 et a enregistré sept entrées pour trois sorties ce semestre. Les porte-conteneurs sont passés de 25 unités à 30 unités et entraînent une hausse de 8,9 % de la jauge brute et de 9,5 % du port en lourd.

La flotte des services maritimes<sup>6</sup> compte 238 navires avec six entrées contre cinq sorties soit une progression de 0,4% en nombre mais une baisse de 1,6 % en jauge

La flotte des navires à passagers s'établit à 69 unités. Deux entrées dans le segment de la croisière ont permis des indicateurs positifs : 3 % en effectif, 2,4 % en jauge et 1,9 % en tonnage. Aucune sortie n'a été enregistrée ce semestre.

### IV- Analyse par catégorie de navires

#### A- Flotte pétrolière et gazière

##### a- État du secteur

La flotte pétrolière et gazière compte 42 navires pour une jauge brute cumulée de 2,3 M UMS et une capacité d'emport de plus de 4 Mtpl. La plupart des navires du segment sont immatriculés au RIF, et seuls cinq transporteurs de produits sont inscrits au premier registre.

- En mai, le transporteur de produits pétroliers HYDRA est entré en flotte pour Socatra. Ce navire neuf d'une jauge de 5783 UMS et de 7870 tonnes de port en lourd est immatriculé au RIF.
- En mai également, le transporteur de brut SIMONE est entré en flotte pour la société Euronav. Ce navire d'une jauge de 164 641 UMS et de 323 182 tonnes de port en lourd est immatriculé au RIF.
- Pour le même armement le transporteur de brut TI EUROPE, d'une jauge de 234 006 UMS et de 442 466 tonnes de port en lourd, a quitté le pavillon français pour le pavillon belge. Son nom est désormais EUROPE.
- Par ailleurs, le gazier GAZELYS a été rebaptisé en mai du nom de LNG ALLIANCE.

---

<sup>6</sup> Voir définition supra

### *b- Éléments de prospective*

Le second pétrolier-chimiquier neuf est entré en flotte pour Socatra dès le mois d'août 2019. Le SEDNA affiche 5 976 UMS et 7 950 Mtpl. Il est immatriculé au RIF.

Pour VShips, un transporteur de brut est entré sous pavillon français fin août : le DHT SUNDARBANS, navire de 2012, d'une jauge de 161 513 UMS et de 314 249 tonnes de port en lourd. Il est immatriculé au RIF.

Un autre transporteur de brut de VShips est sorti de flotte début septembre ; le DHT EUROPE, qui affiche 160 882 UMS et 317 713 tonnes de port en lourd. Il navigue désormais sous pavillon des Îles Marshall.

Enfin, le transporteur de GNL PROVALYS a été rebaptisé LNG UNITY en juillet.

### *c - L'âge moyen*

L'âge moyen de la flotte pétrolière et gazière française s'établit à 9,1 ans au 1er juillet 2019 lorsque la moyenne de la flotte mondiale est de 13,3 ans pour l'ensemble des navires citernes et 10,6 ans pour ceux de l'Union européenne.

Les navires de moins de dix ans constituent 59,5 % des navires de la flotte pétrolière et gazière et 72,6 % de la jauge brute du segment.

## B- Flottes de charge et de services maritimes

Les flottes de charge et de services maritimes comprennent 304 navires de plus de 100 UMS. Les uns sont affectés à différents types de transport spécialisé : porte-conteneurs opérant essentiellement sur des lignes régulières, rouliers, cargos. Les autres sont affectés aux services maritimes : câbliers, navires de recherche sismique et océanographique, navires offshore. Le périmètre de l'étude est élargi pour prendre également en compte la navigation portuaire et côtière comme les sabliers, les dragues, les remorqueurs ainsi que les baliseurs.

### *B1-flotte de charge*

#### *a- État du secteur*

La flotte de charge compte 66 navires au 1er juillet 2019 pour un total de jauge brute de près de 2,8 M UMS et une capacité d'emport de plus de 2,8 Mtpl.

Sept entrées ont été enregistrées au premier semestre 2019 contre trois sorties :

- CMA CGM a réceptionné trois porte-conteneurs réfrigérés neufs construits en Chine (chantier Cosco Zhoushan) et affichant chacun 96 946 UMS et d'une capacité de 3 504 EVP<sup>7</sup> destinés à la ligne nord-Europe - Antilles. Le CMA CGM FORT DE FRANCE, le CMA CGM FORT ROYAL et le CMA CGM FORT SAINT CHARLES.

<sup>7</sup> L'équivalent vingt pieds, ou EVP (en anglais, twenty-foot equivalent unit : TEU) est une unité approximative de mesure de conteneur qui regroupe à la fois les conteneurs de 20 pieds et de 40 pieds. On l'utilise pour simplifier le calcul du volume de conteneurs dans un terminal ou dans un navire.

- Par ailleurs, en mars 2019, CMA CGM a immatriculé au RIF quatre de ses porte-conteneurs qui étaient sous pavillon britannique, le CMA CGM TITUS ( 90 931 UMS), puis les CMA CGM SAINT LAURENT, CMA CGM CAYENNE et CMA CGM MARSEILLE (26 645 UMS).
- Parallèlement les CMA CGM FORT SAINT PIERRE et CMA CGM FORT SAINT GEORGES ont quitté le pavillon français pour le pavillon maltais.
- Le KURA ORA II n'est plus compté dans l'effectif des navires du registre tahitien. Il a en effet été coulé début janvier.

### *b- Éléments de prospective<sup>2</sup>*

Le CMA CGM FORT FLEUR D'ÉPÉE, d'une jauge brute de 36 946 UMS, d'une capacité de 38 840 Tpl soit 3 504 EVP, a été immatriculé sous RIF le 9 juillet 2019 alors que le CMA CGM FORT SAINTE MARIE quittait le pavillon français quelques jours plus tard.

L'armateur a également commandé au groupe chinois China State Shipbuilding Corporation une série de neuf porte-conteneurs de 22 000 EVP propulsés au GNL. Cette nouvelle série de porte-conteneurs rejoindra dès 2020 la flotte exploitée par l'armateur sur la French Asia Line (Asie-Nord Europe). Ils seront en outre tous immatriculés au Registre international français. Le premier de ces géants, baptisé CMA CGM JACQUES SAADE, en hommage au fondateur de la compagnie, a été mis à l'eau en Chine en septembre.

En juillet également, le transporteur de ciment CAPO CINTO entrait en flotte pour l'armement ABCRM. Ce navire construit en 1997 affiche 2 788 UMS et une capacité de 3 250 tonnes. Il est destiné à l'approvisionnement de la Corse en ciment. Il est immatriculé au RIF.

### *c- Âge moyen*

L'âge moyen de la flotte de charge est de 8,8 ans au 1<sup>er</sup> juillet 2019 contre 9,5 ans au 1<sup>er</sup> janvier 2019.

Les porte-conteneurs français sont âgés en moyenne de 8,4 ans contre 12,2 ans au niveau mondial<sup>8</sup> et 11,9 au niveau européen.

Les cargos affichent 16,3 ans contre 19,8 ans au niveau mondial et 16,4 ans au niveau européen.

## *B2- flotte de services maritimes*

### *a- État du secteur*

La flotte de services maritimes compte 238 navires pour une jauge brute de 402 551 UMS.

<sup>8</sup> Chiffres Shipping Statistics and Market Review au 1<sup>er</sup> janvier 2019



- Les navires spécialisés regroupent 38 navires, soit 161 563 UMS : neuf câbliers, deux navires sismiques, six navires de recherche océanographique, cinq sabliers, quatorze navires support de travaux maritimes et deux navires école.
- Les navires de services offshore comptent 62 unités pour 158 914 UMS.
- Les navires de services portuaires et côtiers de plus de 100 UMS sont 138 en activité et cumulent une jauge de 82 074 UMS. Ils comprennent les dragues, les remorqueurs, les baliseurs et le seul navire pilote dépassant 100 UMS.

Mouvements intervenus pendant le premier semestre 2019 :

Six navires sont entrés en flotte :

- La compagnie Louis-Dreyfus armateurs a acquis un navire offshore destiné à devenir un câblier. Le navire, baptisé ÎLE D'OUESSANT, affiche 4 801 UMS. Il s'agit de l'ex Toisa Warrior fut construit en Chine en 2011.
- Le même armement a fait entrer deux navires de services destinés aux énergies marines renouvelable en avril, le premier est neuf et a été construit en Turquie : le WIND OF CHANGE affiche une jauge de 6 485 UMS. Le second a été construit en Chine en 2004 : le WIND OF PRIDE affiche 3 404 UMS. Il se nommait Toisa Voyager et naviguait sous pavillon Bahamas.

Ces trois navires sont immatriculés au RIF.

- le remorqueur neuf POINTE TALI est venu rejoindre la flotte de Caraïbes Remorquage en avril. Construit en 2018 au Vietnam par les chantiers Piriou, il affiche 375 UMS. Il est immatriculé sous registre Métropole DOM.
- La Compagnie Française du Thon Océanique a immatriculé au RIF le navire d'assistance KERSAINT. Construit en 2015 par les chantiers Astilleros Ria de Aviles en Espagne, le navire affiche 424 UMS.
- Enfin, le AITO II, ex remorqueur du port de Papeete, reprend du service au profit de la Compagnie tahitienne Boyer travaux maritime. Il affiche 142 UMS et est sous registre de la Polynésie Française.

Contre cinq sorties :

- Bourbon Offshore Surf s'est séparé de l'ANTENOR, Platform Supply Vessel d'une jauge brute de 2 161 UMS, devenu le Poséidon Express et qui navigue maintenant sous pavillon danois.
- Vente également des deux remorqueurs LUEGI et KIANDA, qui sont devenus respectivement VB BAOBAB et VB IMPALA. Ces deux navires de 385 UMS entrent dans la flotte contrôlée de Boluda France et naviguent sous pavillon de Saint Vincent et Grenadines.
- Poursuivant sa restructuration, la société française CGG abandonne son activité d'acquisition de données sismiques. En conséquence, le GEO CELTIC et

l'OCEANIC CHALLENGER, deux des navires qui avaient été placés sous cocon, ont quitté le pavillon français pour le pavillon norvégien.

#### *b- Éléments intervenus depuis le 1er juillet 2019 et de prospective*

Ainsi, il ne reste plus qu'un seul navire sismique à Dunkerque puisque l'OCEANIC PHOENIX a lui aussi rejoint le pavillon norvégien dès juillet.

Bourbon Offshore Surf a placé sous registre international français le BOURBON LIBERTY 311 mais a procédé au dépavillonnement du BOURBON ATLAS pour le pavillon luxembourgeois et a vendu le BOURBON ALADIN à des intérêts indiens.

Jifmar Offshore Services a fait l'acquisition d'un autre navire supply offshore en juillet. Il s'agit du JIF HELIOS (255 UMS).

L'armement Seaowl a immatriculé deux navires supply, le PIONNIER (2 642 UMS) et le SAPEUR (2 725 UMS) en octobre.

En octobre également, l'association Plastic Odyssey Expédition a immatriculé au RIF un navire de 464 UMS, le PLASTIC ODYSSEY (ex Victor Hensen). Ce navire se définit comme un laboratoire pour la réduction et le recyclage des déchets plastiques.

#### *c- Âge moyen*

Globalement la flotte de services maritimes affiche 16,6 ans au 1<sup>er</sup> juillet 2019.

- Les navires spécialisés sont relativement âgés avec une moyenne de 20 ans contre 19,2 ans au premier janvier 2019. Malgré la pondération par la jauge, la moyenne est influencée par l'âge du Belem<sup>9</sup> qui affiche 123 ans.
- Les navires de service offshore présentent un âge moyen de 12,1 ans contre 11,2 ans au premier janvier 2019.
- Les navires de services portuaires et côtiers ont un âge moyen de 18,6 ans contre 17,5 ans en janvier 2019.

### C- Navires à passagers

#### *a- État du secteur*

La flotte à passagers compte 69 navires de plus de 100 UMS au 1er juillet 2019 pour 856 386 UMS et 153 584 Tpl. Ne sont pas pris en compte dans la présente publication les navires à passagers effectuant une navigation côtière. Il existe, au 1<sup>er</sup> mai 2019, 141 autres navires de charge, à passagers, bacs ou vedettes destinées à la promenade de plus de 100 UMS sous pavillon français.

Ponant continue la réception des navires en commande aux chantiers roumains Vard.

- LE BOUGAINVILLE et LE DUMONT D'URVILLE, navires de croisière de Ponant, ont effectué leur entrée en flotte sous registre Wallis et Futuna ce semestre. leur jauge s'élève à 9 988 UMS ; ils comprennent chacun 92 cabines pouvant accueillir 264 passagers.

<sup>9</sup> *Le Belem (1896) est un navire école. C'est un trois-mâts barque à coque d'acier.*

### *b- Éléments de prospective*

Toujours pour Ponant, la réception des paquebots le BELLOT et le SURVILLE est prévue en 2020. La jauge brute de ces sister-ships a été estimée à 9 920 UMS avec une offre de 92 cabines ou suites. Ils seront immatriculés sous registre Wallis et Futuna. En 2021, PONANT mettra en service le PONANT ICEBREAKER, un navire brise-glace doté d'une coque Classe Polaire. Il comptera 135 cabines et suites panoramiques.

En octobre, la Brittany Ferries a reçu un navire propulsé au gaz naturel liquéfié. Le HONFLEUR transportera jusqu'à 1 680 passagers, 550 voitures et 64 remorques. Il sera exploité entre Ouistreham et Portsmouth. Sa construction a commencé début 2018 en Allemagne. Sa jauge brute est estimée à 42 500 UMS pour 6 000 tonnes de port en lourd.

La compagnie danoise DFDS a commandé un navire qui rejoindra la flotte française en 2021. Si le trafic baisse suite au Brexit, le nouveau navire remplacera le Calais Seaways qui date de 1991, et s'il augmente, il viendra en complément.

En Polynésie, l'armement Aremiti recevra un navire neuf, l'AREMITI 6. Il sera doté de 550 places passagers et de 5 places de véhicules qui seront surtout destinées aux deux-roues et aux vélos. Ce navire remplace l'AREMITI 5 qui devrait sortir de flotte.

En 2021, la Compagnie Polynésienne de Transport Maritime recevra l'ARANUI 6. Ce paquebot sera entièrement dédié à la croisière et accueillera 280 passagers et 120 membres d'équipage.

### *c- Âge de la flotte des navires à passagers*

La moyenne d'âge s'établit à 17,4 ans contre 17,8 au premier janvier 2019. Elle s'établit à 22,6 ans au niveau mondial et à 23,4 ans au niveau européen.



## **Flotte de commerce sous pavillon français**

### **CLASSEMENT PAR CATÉGORIE**

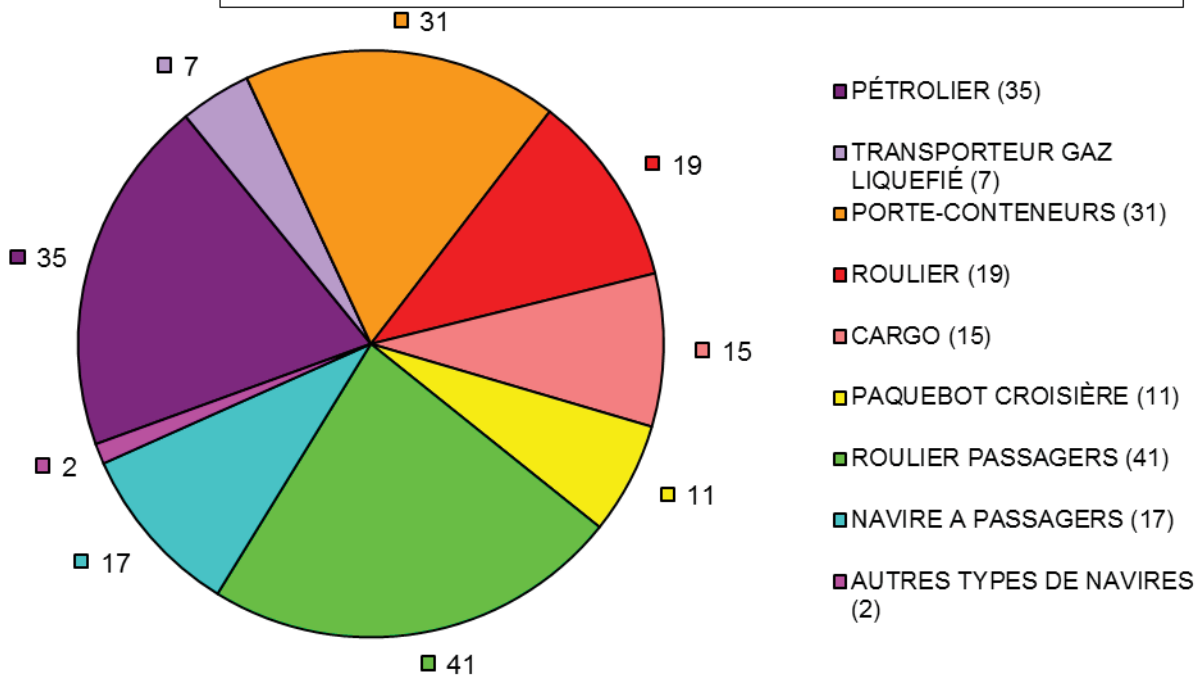


# **Flotte de transport sous pavillon français**

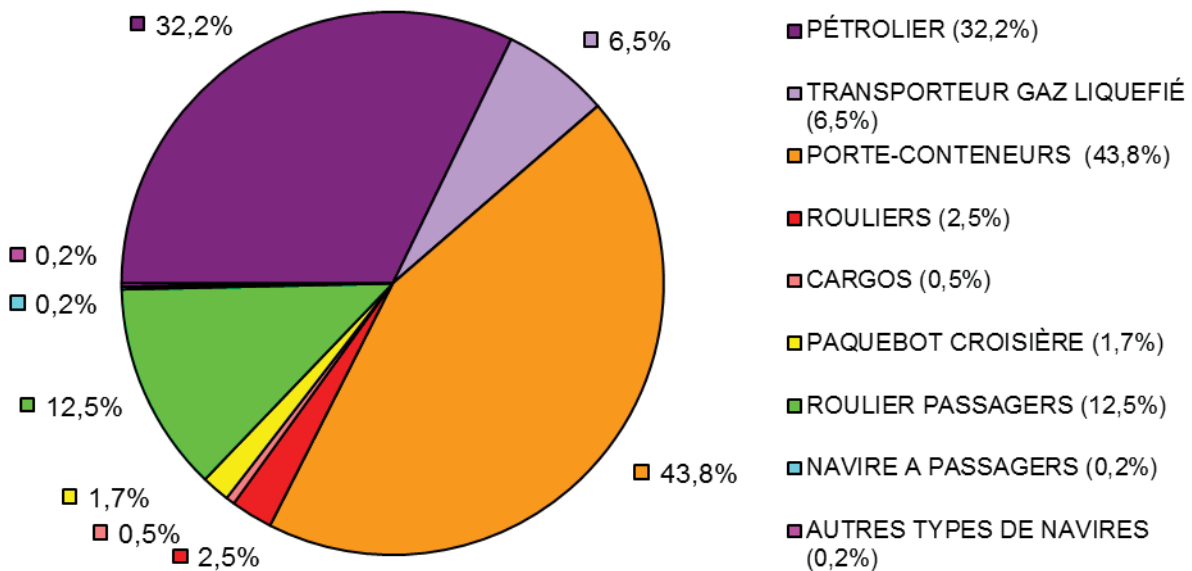
**État au 1<sup>er</sup> juillet 2019**

**des navires de transport classés par catégorie**

### FLOTTE DE TRANSPORT SOUS PAVILLON FRANÇAIS en nombre



### FLOTTE DE TRANSPORT SOUS PAVILLON FRANÇAIS en pourcentage de jauge brute





## RÉCAPITULATIF DE LA FLOTTE DE TRANSPORT SOUS PAVILLON FRANÇAIS PAR CATÉGORIE

**Indication :** Calcul des JB : italique = tonneaux, normal = UMS

### Flotte pétrolière et gazière

Catégorie	01/07/2019			01/01/2019			01/07/2018		
	NOMBRE	J.B.	T.P.L.	NOMBRE	J.B.	T.P.L.	NOMBRE	J.B.	T.P.L.
PÉTROLIER	35	1 926 780	3 653 767	34	1 990 362	3 755 998	34	1 990 362	3 755 998
TRANSPORTEUR GAZ LIQUEFIÉ	7	386 326	344 305	7	386 326	344 305	7	386 326	344 305
<b>TOTAL Flotte pétrolière et gazière</b>	<b>42</b>	<b>2 313 106</b>	<b>3 998 072</b>	<b>41</b>	<b>2 376 688</b>	<b>4 100 303</b>	<b>41</b>	<b>2 376 688</b>	<b>4 100 303</b>

### Navires de charge

Catégorie	01/07/2019			01/01/2019			01/07/2018		
	NOMBRE	J.B.	T.P.L.	NOMBRE	J.B.	T.P.L.	NOMBRE	J.B.	T.P.L.
AUTRES NAVIRES VRACS SECS	1	2 035	2 800	1	2 035	2 800	1	2 035	2 800
PORTE CONTENEURS INTEGRAL	30	2 594 768	2 741 368	25	2 365 754	2 494 950	25	2 365 754	2 494 950
ROULIER	19	148 959	65 418	19	148 959	65 034	19	148 959	65 034
CARGO	15	31 549	21 537	16	32 662	22 737	16	32 662	22 737
AUTRES TYPES DE NAVIRES	1	9 403	4 871	1	9 403	4 871	1	9 403	4 871
<b>TOTAL Navires de charge</b>	<b>66</b>	<b>2 786 714</b>	<b>2 835 994</b>	<b>62</b>	<b>2 558 813</b>	<b>2 590 392</b>	<b>62</b>	<b>2 558 813</b>	<b>2 590 392</b>

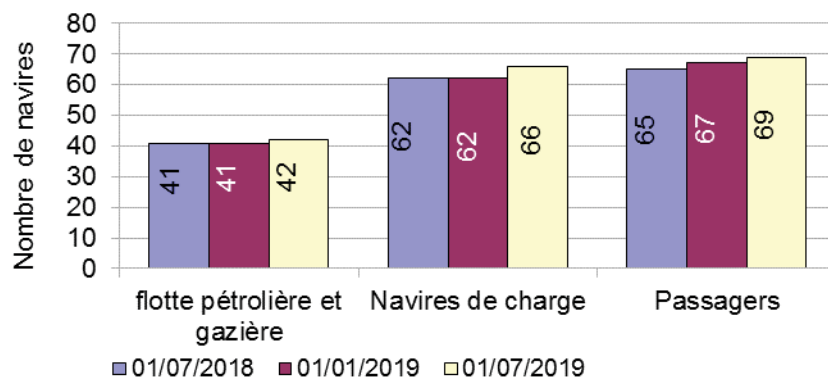
### Passagers

Catégorie	01/07/2019			01/01/2019			01/07/2018		
	NOMBRE	J.B.	T.P.L.	NOMBRE	J.B.	T.P.L.	NOMBRE	J.B.	T.P.L.
PAQUEBOT NAVIRE DE CROISIÈRE	11	100 435	12 819	9	80 459	10 137	7	69 972	8 734
TRANSBORDEUR (ROULIER PASSAGERS)	41	746 324	137 998	41	746 324	137 958	41	746 324	137 958
NAVIRE À PASSAGERS	17	9 627	2 767	17	9 627	2 636	17	9 627	2 636
<b>TOTAL Passagers</b>	<b>69</b>	<b>856 386</b>	<b>153 584</b>	<b>67</b>	<b>836 410</b>	<b>150 731</b>	<b>65</b>	<b>825 923</b>	<b>149 328</b>

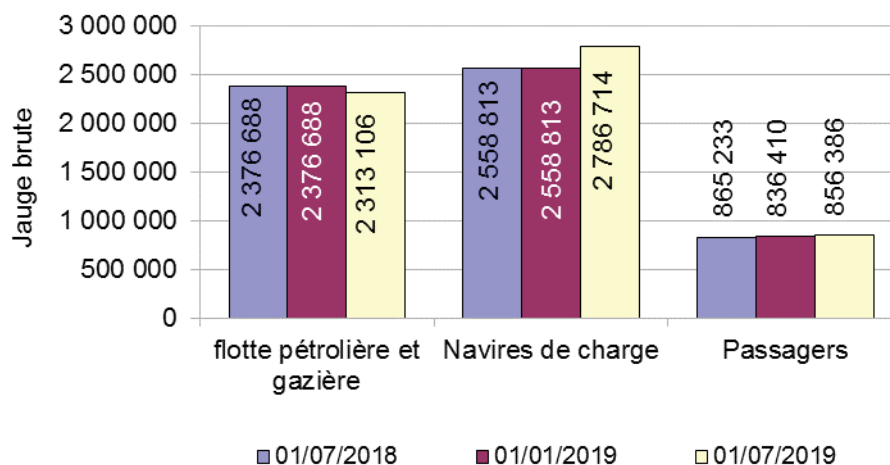
<b>TOTAL GÉNÉRAL</b>	<b>177</b>	<b>5 956 206</b>	<b>6 987 650</b>	<b>170</b>	<b>5 771 911</b>	<b>6 841 426</b>	<b>168</b>	<b>5 761 424</b>	<b>6 840 023</b>
----------------------	------------	------------------	------------------	------------	------------------	------------------	------------	------------------	------------------

VARIATION SEMESTRIELLE	01/07/2019			01/01/2019			01/07/2018		
	NOMBRE	J.B.	T.P.L.	NOMBRE	J.B.	T.P.L.	NOMBRE	J.B.	T.P.L.
	177	5 956 206	6 987 650	7	184 295	146 224	9	194 782	147 627

## VARIATION EN NOMBRE DE LA FLOTTE DE TRANSPORT SOUS PAVILLON FRANÇAIS



## VARIATION EN TONNAGE DE LA FLOTTE DE TRANSPORT SOUS PAVILLON FRANÇAIS



## LA FLOTTE DE TRANSPORT SOUS PAVILLON FRANÇAIS PAR CATÉGORIE

**Indications :** Calcul des JB : italique = tonneaux, normal = UMS.  
Armateur : correspond à l'armement du navire.

### Flotte pétrolière et gazière

Nom du navire	Armateur	Année de construction	JB	TPL	Puissance KW
<b>35 PÉTROLIER</b>			<b>1 926 780</b>	<b>3 653 767</b>	<b>417 290</b>
<b>Dont : 11 Transporteur de brut</b>			<b>1 679 360</b>	<b>3 265 406</b>	<b>297 166</b>
ALSACE	EURONAV	2012	161 177	320 350	29 260
ANNE	EURONAV	2016	154 379	299 952	24 020
DHT AMAZON	V SHIPS FRANCE SAS	2011	160 928	318 129	31 640
DHT CHINA	V SHIPS FRANCE SAS	2007	160 882	317 794	29 340
DHT EUROPE	V SHIPS FRANCE SAS	2006	160 882	299 990	29 340
EAGLE LE HAVRE	V SHIPS FRANCE SAS	2017	62 742	113 910	11 500
HAKATA	EURONAV	2010	159 806	302 550	29 640
SANDRA	EURONAV	2011	164 641	323 183	24 406
SARA	EURONAV	2011	164 641	323 183	29 340
SIMONE	EURONAV	2011	164 641	323 182	29 340
SONIA	EURONAV	2012	164 641	323 183	29 340
<b>Dont : 24 Transporteur de produits pétroliers</b>			<b>247 420</b>	<b>388 361</b>	<b>120 124</b>
ACAMAR	STE D'ARMEMENT ET DE TRANSPORT (SOCATRA)	2011	23 248	37 577	7 860
ADARA	STE D'ARMEMENT ET DE TRANSPORT (SOCATRA)	2011	23 248	37 500	7 860
ASTELLA	STE D'ARMEMENT ET DE TRANSPORT (SOCATRA)	2011	23 248	37 577	7 860
ASTERION	STE D'ARMEMENT ET DE TRANSPORT (SOCATRA)	2011	23 248	37 000	7 860
ATRIA	STE D'ARMEMENT ET DE TRANSPORT (SOCATRA)	2011	23 248	37 583	7 860
CAP AIGUADES	MARITIMA	2006	2 157	3 150	2 160
CAP MEJEAN	CHANNEL BUNKER SERVICES	2009	2 158	3 150	2 080
CAP PINEDE	MARITIMA	2009	2 158	3 536	2 080
CAP SICIE	MARITIMA	2005	2 157	3 615	2 160
CHANTACO	ST MANAGEMENT SAS	2007	11 793	19 000	8 000
CHIBERTA	ST MANAGEMENT SAS	2006	11 799	19 000	8 000
FLORENCE B	BIOMAR	2008	2 158	3 150	2 080
FS CLARA	ST MANAGEMENT SAS	2004	4 077	5 961	2 720
HYDRA	STE D'ARMEMENT ET DE TRANSPORT (SOCATRA)	2019	5 783	7 870	6 894
KERFONS	SOCANAV	2001	6 204	8 067	4 500
KIRIBORA	STE D'ARMEMENT ET DE TRANSPORT (SOCATRA)	2013	30 087	50 044	8 950
LACANAU	ST MANAGEMENT SAS	2007	7 020	11 673	4 800
LAMENTIN	ST MANAGEMENT SAS	2007	7 292	11 320	4 800
MAYOURY	CIE FLUVIALE DE TRANSPORT (CFT)	2017	6 141	9 000	4 080
SANDVIKEN	V SHIPS FRANCE SAS	2018	9 385	12 658	4 400
SKUTEVIKEN	V SHIPS FRANCE SAS	2018	9 385	12 800	4 400
ST SARA	ST MANAGEMENT SAS	2007	5 271	8 019	3 840
ST SOLENE	ST MANAGEMENT SAS	2003	3 997	5 961	2 720
TATIANA B	BIOMAR	2008	2 158	3 150	2 160
<b>7 TRANSPORTEUR GAZ LIQUEFIÉ</b>			<b>386 326</b>	<b>344 305</b>	<b>118 380</b>
<b>Dont : 4 Transporteur de GPL</b>			<b>141 921</b>	<b>160 905</b>	<b>43 380</b>
CHAMPLAIN	GEOGAS MARITIME	2016	47 791	53 991	12 400
POINTIS	GEOGAS MARITIME	2016	47 791	53 991	12 400
SURVILLE	GEOGAS MARITIME	2014	23 179	26 468	9 290
VERRAZANE	GEOGAS MARITIME	2013	23 160	26 455	9 290
<b>Dont : 3 Transporteur de GNL (méthanier)</b>			<b>244 405</b>	<b>183 400</b>	<b>75 000</b>
GLOBAL ENERGY	GAZ OCEAN ARMEMENT	2006	48 923	34 800	19 000

## Flotte pétrolière et gazière

Nom du navire	Armateur	Année de construction	JB	TPL	Puissance KW
LNG ALLIANCE	GAZ OCEAN ARMEMENT	2007	97 741	74 300	28 000
PROVALYS	GAZ OCEAN ARMEMENT	2006	97 741	74 300	28 000
<b>TOTAL Flotte pétrolière et gazière</b>	<b>42 navires</b>		<b>2 313 106</b>	<b>3 998 072</b>	<b>535 670</b>

Calcul des JB : italique = tonneaux, normal = UMS.  
Armateur : correspond à l'armement du navire.

## Navires de charge

Nom du navire	Armateur	Année de construction	JB	TPL	Puissance KW
<b>1 AUTRES NAVIRES VRACS SECS</b>			<b>2 035</b>	<b>2 800</b>	<b>1 799</b>
<b>Dont : 1 Transporteur de ciment</b>			<b>2 035</b>	<b>2 800</b>	<b>1 799</b>
CAPO NERO	STE MEDITERRANEENNE DE CABOTAGE (SOMECA)	1997	2 035	2 800	1 799
<b>30 PORTE CONTENEURS INTEGRAL</b>			<b>2 594 768</b>	<b>2 741 368</b>	<b>1 694 580</b>
<b>Dont : 30 Porte-conteneurs intégral</b>			<b>2 594 768</b>	<b>2 741 368</b>	<b>1 694 580</b>
CMA CGM ALMAVIVA	CMA CGM	2011	89 787	109 078	72 240
CMA CGM AMERIGO VESPUCCI	CMA CGM	2010	152 991	156 887	75 275
CMA CGM ANTOINE DE SAINT EXUPERY	CMA CGM	2017	217 673	189 855	67 430
CMA CGM BOUGAINVILLE	CMA CGM	2015	175 688	186 528	63 910
CMA CGM CAYENNE	CMA CGM	2015	26 645	27 322	34 050
CMA CGM CHRISTOPHE COLOMB	CMA CGM	2009	153 022	156 800	80 080
CMA CGM DALILA	CMA CGM	2011	89 787	109 021	72 240
CMA CGM FIDELIO	CMA CGM	2006	107 898	107 200	68 640
CMA CGM FIGARO	CMA CGM	2010	89 787	107 000	72 240
CMA CGM FORT DE FRANCE	CMA CGM	2018	36 946	38 840	44 750
CMA CGM FORT ROYAL	CMA CGM	2019	36 940	38 840	24 750
CMA CGM FORT SAINT CHARLES	CMA CGM	2019	36 946	38 551	24 750
CMA CGM FORT SAINT LOUIS	CMA CGM	2003	26 342	30 400	24 847
CMA CGM FORT SAINTE MARIE	CMA CGM	2003	26 342	30 400	24 850
CMA CGM JULES VERNE	CMA CGM	2013	175 368	187 512	75 275
CMA CGM LA TRAVIATA	CMA CGM	2006	91 410	100 000	69 618
CMA CGM LAPEROUSE	CMA CGM	2009	152 991	142 000	75 275
CMA CGM MARSEILLE	CMA CGM	2015	26 645	27 322	34 050
CMA CGM MEDEA	CMA CGM	2006	107 711	107 200	69 618
CMA CGM MOZART	CMA CGM	2004	65 730	72 500	57 114
CMA CGM NABUCCO	CMA CGM	2006	91 410	101 810	68 640
CMA CGM NORMA	CMA CGM	2006	107 711	113 909	69 618
CMA CGM OTELLO	CMA CGM	2005	91 410	100 000	69 618
CMA CGM RIGOLETTO	CMA CGM	2006	107 711	114 004	68 640
CMA CGM ROSSINI	CMA CGM	2004	65 730	72 500	57 114
CMA CGM SAINT LAURENT	CMA CGM	2015	26 645	27 322	34 050
CMA CGM TITUS	CMA CGM	2010	90 931	109 021	94 640
CMA CGM TOSCA	CMA CGM	2005	91 410	100 000	69 618
MARFRET GUYANE	MARFRET	2007	17 594	18 860	15 820
MARFRET MARAJO	MARFRET	2008	17 567	20 686	15 820
<b>19 ROULIER</b>			<b>148 959</b>	<b>65 418</b>	<b>108 340</b>
<b>Dont : 1 Porte conteneur roulier</b>			<b>1 999</b>	<b>2 121</b>	<b>1 472</b>
DL SCORPIO	TRANSWEBUIHONNE	2012	1 999	2 121	1 472
<b>Dont : 13 Roulier non spécialisé</b>			<b>139 857</b>	<b>57 517</b>	<b>99 776</b>
BREUIL	STE D'ARMEMENT ET DE TRANSPORT (SOCATRA)	2004	1 295	620	1 470
BRION	STE D'ARMEMENT ET DE TRANSPORT (SOCATRA)	2004	1 285	1 300	1 470
CITY OF HAMBURG	LOUIS DREYFUS ARMATEURS	2008	15 643	3 546	8 000
CIUDAD DE CADIZ	LOUIS DREYFUS ARMATEURS	2009	15 643	3 500	8 000
MN CALAO	CIE MARITIME NANTAISE (MN)	2013	23 673	12 410	16 800
MN COLIBRI	CIE MARITIME NANTAISE (MN)	1999	9 141	4 250	5 760
MN PELICAN	CIE MARITIME NANTAISE (MN)	1999	12 076	8 847	15 600
MN TANGARA	CIE MARITIME NANTAISE (MN)	2013	23 673	12 049	16 800
MN TOUCAN	CIE MARITIME NANTAISE (MN)	1995	9 125	4 253	5 280
TAHITI NUI II	TRAVAUX MARITIMES PAPEETE (TMP)	2004	406	150	1 324
TAHITI NUI IX	FLOTTILLE ADMINSTRATIVE DE LA POLYNESIE	1997	443	392	486
TAHITI NUI VIII	FLOTTILLE ADMINSTRATIVE DE LA POLYNESIE	2007	1 224	1 000	1 986
VILLE DE BORDEAUX	LOUIS DREYFUS ARMATEURS	2004	26 230	5 200	16 800

## Navires de charge

Nom du navire	Armateur	Année de construction	JB	TPL	Puissance KW
<b>Dont : 4 Cargo mixte march. génér./pass. Roulier</b>			<b>3 658</b>	<b>4 622</b>	<b>5 620</b>
COBIA III	HARGOUS et CIE	2005	497	384	844
ISAN	CIE MARITIME DES ILES	2013	1 143	1 498	1 492
LAURA III	STE DE TRANSPORT DES ILES (STILES)	2009	1 692	2 490	2 014
MOLENEZ	PENN AR BED	2000	326	250	1 270
<b>Dont : 1 Cargo classique</b>			<b>3 445</b>	<b>1 158</b>	<b>1 472</b>
HAWAIIKI NUI	SOCIETE DE NAVIGATION POLYNESIENNE	1980	3 445	1 158	1 472
<b>15 CARGO</b>			<b>31 549</b>	<b>21 537</b>	<b>29 169</b>
<b>Dont : 1 Cargo mixte march.génér./cont. non roulier</b>			<b>1 161</b>	<b>1 079</b>	<b>640</b>
NUKU HAU	SOCIETE DE NAVIGATION POLYNESIENNE	1979	1 161	1 079	640
<b>Dont : 5 Cargo mixte march.génér./pass. non roulier</b>			<b>16 769</b>	<b>7 252</b>	<b>15 933</b>
ARANUI 5	CIE POLYNESIENNE DE TRANSP. MARIT. (CPTM)	2015	11 468	3 300	8 000
FREE ISLAND	COMPAGNIE DE NAVIGATION CARIBEENNE	1984	107	52	421
POLARFRONT	LATITUDE BLANCHE	1976	927	1 127	1 100
TAHITI NUI	FLOTTILLE ADMINSTRATIVE DE LA POLYNESIE	2001	1 921	1 284	4 060
TUHAA PAE IV	SNA TUHAA PAE	2012	2 346	1 489	2 352
<b>Dont : 9 Cargo classique</b>			<b>13 619</b>	<b>13 206</b>	<b>12 596</b>
ALDONA	TRANSPORT MARITIME SERVICE	1988	497	580	560
DORY	AGNIERAY	1976	631	700	750
MAREVA NUI	TRANSPORTS MARITIMES TUAMOTU OUEST (TMTO)	1978	952	1 050	736
SAINT XAVIER MARIS STELLA 3	STE DE NAVIGATION DES TUAMOTU	1978	1 264	1 150	830
SAINT XAVIER MARIS STELLA IV	STE DE NAVIGATION DES TUAMOTU	1985	2 706	2 067	2 000
TAPORO IX	CIE MARITIME FRANCAISE DE TAHITI	1976	2 818	2 818	1 980
TAPORO VI	SAS VAIPHAHA	1977	499	1 240	2 208
TAPORO VII	CIE MARITIME FRANCAISE DE TAHITI	1978	2 420	1 244	2 208
TAPORO VIII	CIE MARITIME FRANCAISE DE TAHITI	1981	1 832	2 357	1 324
<b>1 AUTRES TYPES DE NAVIRES</b>			<b>9 403</b>	<b>4 871</b>	<b>6 000</b>
<b>Dont : 1 Navire de recherche-exploration scientifique</b>			<b>9 403</b>	<b>4 871</b>	<b>6 000</b>
MARION DUFRESNE	LOUIS DREYFUS ARMATEURS	1995	9 403	4 871	6 000
<b>TOTAL Navires de charge</b>		<b>66 navires</b>	<b>2 786 714</b>	<b>2 835 994</b>	<b>1 839 888</b>

Calcul des JB : italique = tonneaux, normal = UMS.

Armateur : correspond à l'armement du navire.

## Passagers

Nom du navire	Armateur	Année de construction	JB	TPL	Puissance KW
<b>11 Paquebot navire de croisière</b>			<b>100 435</b>	<b>12 819</b>	<b>42 744</b>
<b>Dont : 11 Paquebot navire de croisière</b>			<b>100 435</b>	<b>12 819</b>	<b>42 744</b>
CLUB MED 2	SERVICES TRANSPORTS CRUISE	1992	14 983	1 674	5 890
HAUMANA	BORA BORA PEARL CRUISES	1988	511	50	835
L'AUSTRAL	UVEA MARINE SERVICES S.A.S	2010	10 944	1 400	4 600
LE BOREAL	UVEA MARINE SERVICES S.A.S	2009	10 944	1 411	4 600
LE BOUGAINVILLE	UVEA MARINE SERVICES S.A.S	2019	9 988	1 305	4 000
LE CHAMPLAIN	UVEA MARINE SERVICES S.A.S	2018	9 976	1 353	4 000
LE DUMONT D'URVILLE	UVEA MARINE SERVICES S.A.S	2019	9 988	1 377	4 000
LE LAPEROUSE	UVEA MARINE SERVICES S.A.S	2018	9 976	1 305	4 000
LE LYRIAL	UVEA MARINE SERVICES S.A.S	2015	10 992	1 441	4 600
LE PONANT	UVEA MARINE SERVICES S.A.S	1990	1 189	92	1 619
LE SOLEAL	UVEA MARINE SERVICES S.A.S	2013	10 944	1 411	4 600
<b>41 Transbordeur (Roulier passagers)</b>			<b>746 324</b>	<b>137 998</b>	<b>760 158</b>
<b>Dont : 41 Transbordeur (Roulier passagers)</b>			<b>746 324</b>	<b>137 998</b>	<b>760 158</b>
AREMITI 5	AREMITI PACIFIC CRUISES	2004	1 447	117	9 280
AREMITI FERRY II	AREMITI PACIFIC CRUISES	2013	4 063	480	6 080
ARMORIQUE	BRITTANY FERRIES	2009	29 468	4 200	24 000
BAIE DE SEINE	BRITTANY FERRIES	2003	22 382	5 625	18 900
BANGOR	COMPAGNIE OCEANE	2006	1 161	150	1 700
BARFLEUR	BRITTANY FERRIES	1992	20 133	5 175	12 400
BREIZH NEVEZ 1	COMPAGNIE OCEANE	2017	1 104	165	1 324
BRETAGNE	BRITTANY FERRIES	1989	24 534	3 249	17 760
CALAIS SEAWAYS	DFDS SEAWAYS	1992	28 833	3 832	21 120
CAP FINISTERE	BRITTANY FERRIES	1999	32 728	6 460	46 080
COTE D'ALBATRE	DFDS SEAWAYS	2006	18 425	3 608	18 900
CÔTE DES DUNES	DFDS SEAWAYS	2001	33 796	5 700	39 000
CÔTE DES FLANDRES	DFDS SEAWAYS	2005	33 940	5 700	39 000
DANIELLE CASANOVA	CORSICA LINEA	2002	41 447	3 400	37 800
ETRETAT	BRITTANY FERRIES	2008	26 904	7 000	21 600
GIROLATA	CIE MERIDIONALE DE NAVIGATION	1995	28 417	5 848	31 200
GOLD EXPRESS	L'EXPRESS DES ILES	2005	724	77	7 916
ILE DE GROIX	COMPAGNIE OCEANE	2008	1 226	190	845
INSULA OYA 2	REGIE DEPARTEM. DES PASSAGES D'EAU DE VENDEE	1982	496	214	2 281
JEAN NICOLI	CORSICA LINEA	1998	29 969	5 150	44 480
KALLISTE	CIE MERIDIONALE DE NAVIGATION	1993	30 718	9 720	19 720
LA GABRIELLE	CONSEIL GÉNÉRAL DE GUYANE	1987	140	40	228
LA GIRONDE	CONSEIL GENERAL DE GIRONDE	2002	3 442	800	4 320
LE CHATELET	REGIE DEPARTEM. DES PASSAGES D'EAU DE VENDEE	2006	689	67	5 596
L'ESTUAIRE	CONSEIL GENERAL DE GIRONDE	2009	3 680	576	4 300
MEDITERRANEE	CORSICA LINEA	1989	30 985	3 452	35 768
MONT SAINT-MICHEL	BRITTANY FERRIES	2002	35 891	6 300	21 600
MONTE D'ORO	CORSICA LINEA	1990	22 070	4 155	16 000
NORDET	CONSEIL TERRITORIAL SAINT PIERRE ET MIQUELON	2017	768	135	4 324
NORMANDIE	BRITTANY FERRIES	1992	27 541	5 229	17 760
NORMANDIE EXPRESS	BRITTANY FERRIES	2000	6 581	750	28 320
PAGLIA ORBA	CORSICA LINEA	1993	29 718	6 325	19 720
PASCAL PAOLI	CORSICA LINEA	2003	35 760	7 281	37 800
PIANA	CIE MERIDIONALE DE NAVIGATION	2011	42 180	9 400	38 400
PONT D'YEU	REGIE DEPARTEM. DES PASSAGES D'EAU DE VENDEE	2005	689	67	5 592
PONT-AVEN	BRITTANY FERRIES	2004	41 748	5 000	43 200
SEVEN SISTERS	DFDS SEAWAYS	2006	18 564	3 608	18 900
SUROIT	CONSEIL TERRITORIAL SAINT PIERRE ET MIQUELON	2017	768	135	4 324

## Passagers

Nom du navire	Armateur	Année de construction	JB	TPL	Puissance KW
TEREVAU	SNGV 2 MOOREA	2005	752	73	7 916
VINDILIS	COMPAGNIE OCEANE	1998	1 299	162	1 664
VIZZAVONA	CORSICA LINEA	1999	31 144	8 383	23 040
<b>17 Navire à passagers</b>			<b>9 627</b>	<b>2 767</b>	<b>59 931</b>
<b>Dont : 17 Navire à passagers</b>			<b>9 627</b>	<b>2 767</b>	<b>59 931</b>
ACADIE	COMPAGNIE OCEANE	1971	674	168	883
ATLANTIC JET	VAL/FERRY CARAIBE	2004	470	50	4 000
BETICO II	SUDILES	2008	1 495	81	7 360
ENEZ EUSSA 3	PENN AR BED	1991	449	50	3 360
ENEZ SUN III	PENN AR BED	1991	319	593	2 548
FROMVEUR II	PENN AR BED	2011	774	105	3 300
GRANVILLE	COMPAGNIE MARITIME ANGLO-NORMANDE	2006	325	26	2 709
IDEAL	VAL/FERRY CARAIBE	2000	975	94	9 280
LIBERTY	L'EXPRESS DES ILES	2011	696	60	4 930
MARY D ODYSSEY	MARY D ENTERPRISE	2011	258	25	3 240
MARY D SEVEN	MARY D ENTERPRISE	2017	330	30	1 472
PERLE EXPRESS	L'EXPRESS DES ILES	2011	725	1 211	4 930
PETREL	PENN AR BED	2002	121	10	2 134
SAINT TUDY	COMPAGNIE OCEANE	1984	935	200	919
SUNNYDAY	VAL/FERRY CARAIBE	1998	481	20	4 392
VICTOR HUGO	COMPAGNIE MARITIME ANGLO-NORMANDE	1997	387	34	2 560
VOYAGER 3 DREAMLINER	VOYAGER1 JC LATOURNERIE	2011	213	10	1 914
<b>TOTAL Passagers</b>	<b>69 navires</b>		<b>856 386</b>	<b>153 584</b>	<b>862 833</b>

Calcul des JB : italique = tonneaux, normal = UMS.

Armateur : correspond à l'armement du navire.

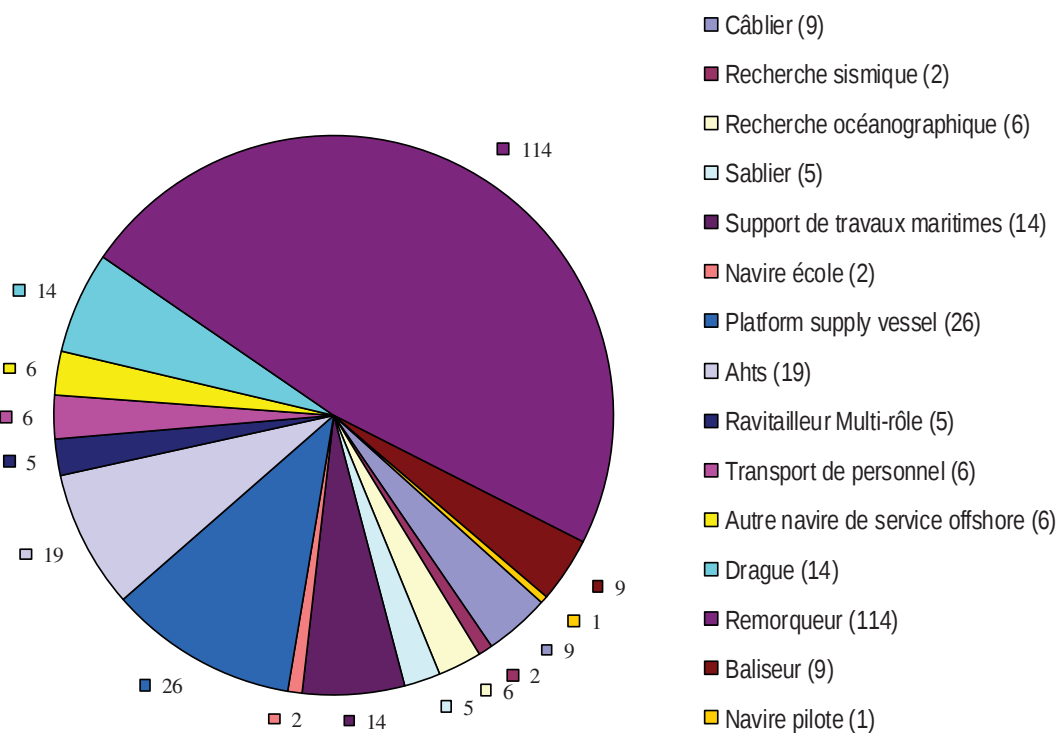


# **Flotte de services maritimes sous pavillon français**

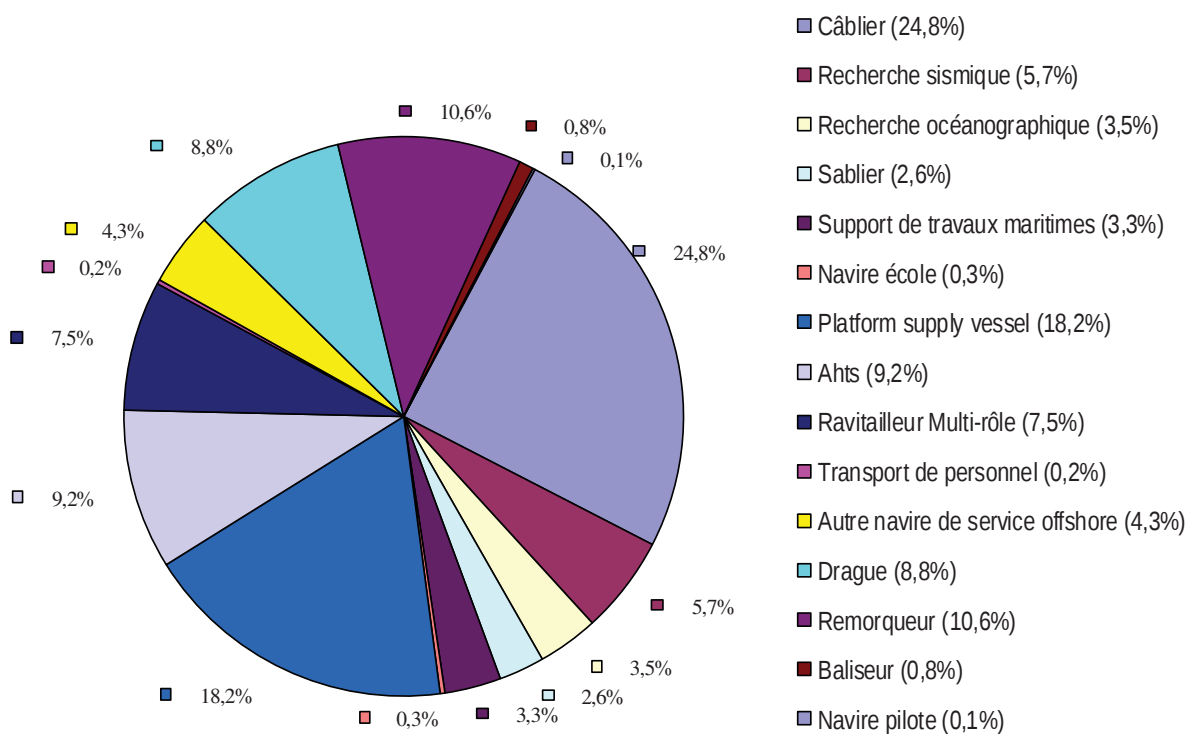
**État au 1<sup>er</sup> juillet 2019**

**des navires de services maritimes classés par catégorie**

## FLOTTE DE SERVICES MARITIMES SOUS PAVILLON FRANÇAIS en nombre



## FLOTTE DE SERVICES MARITIMES SOUS PAVILLON FRANÇAIS en jauge brute



**RÉCAPITULATIF DE LA FLOTTE DE SERVICES MARITIMES**  
**SOUS PAVILLON FRANÇAIS PAR CATÉGORIE**  
 Jauge brute supérieure à 100

**Navires spécialisés**

Catégorie	01/07/19		01/01/19		01/07/18	
	Nbre	J.B.	Nbre	J.B.	Nbre	J.B.
CÂBLIER	9	99 836	9	99 836	9	99 836
RECHERCHE SISMIQUE	2	22 775	4	42 011	4	42 011
RECHERCHE OCÉANOGRAPHIQUE	6	14 099	6	14 099	7	15 045
SABLIER	5	10 596	5	10 596	5	10 596
SUPPORT DE TRAVAUX MARITIMES	14	13 176	14	13 176	15	13 516
NAVIRE ÉCOLE	2	1 081	2	1 081	2	1 081
<b>TOTAL Navires spécialisés</b>	<b>38</b>	<b>161 563</b>	<b>40</b>	<b>180 799</b>	<b>42</b>	<b>182 085</b>

**Services Offshore**

Catégorie	01/07/19		01/01/19		01/07/18	
	Nbre	J.B.	Nbre	J.B.	Nbre	J.B.
PLATFORM SUPPLY VESSEL	26	73 270	27	75 431	29	79 561
AHTS	19	37 221	19	37 221	19	37 221
RAVITAILLEUR MULTI-RÔLE	5	30 246	5	30 246	5	30 246
TRANSPORT DE PERSONNEL	6	1 002	6	1 002	6	1 002
AUTRE NAVIRE DE SERVICE OFFSHORE	6	17 175	2	2 061	2	2 061
<b>TOTAL Services OffShore</b>	<b>62</b>	<b>158 914</b>	<b>59</b>	<b>145 961</b>	<b>61</b>	<b>150 091</b>

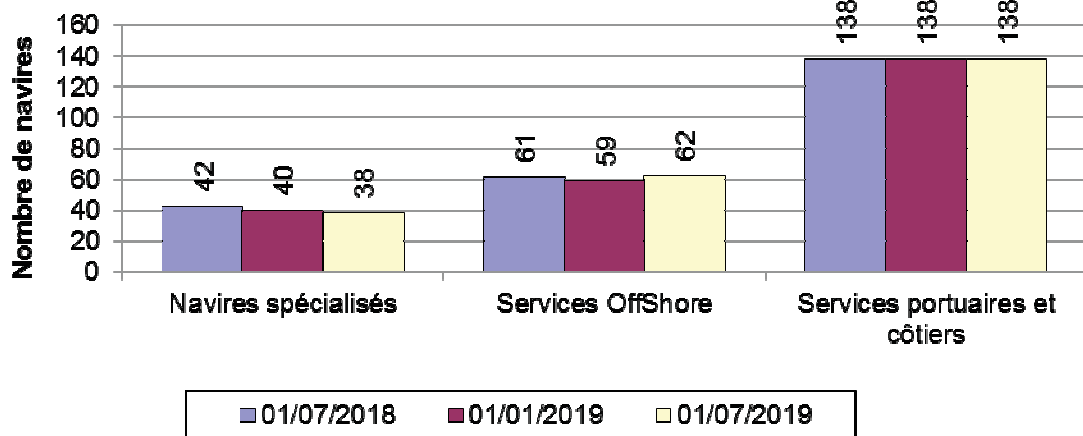
**Services portuaires et côtiers**

Catégorie	01/07/19		01/01/19		01/07/18	
	Nbre	J.B.	Nbre	J.B.	Nbre	J.B.
DRAGUE	14	35 578	14	35 578	14	35 578
REMORQUEUR	114	42 631	114	42 884	115	42 505
BALISEUR	9	3 366	9	3 366	8	3 255
NAVIRE PILOTE	1	499	1	499	1	499
<b>TOTAL Services portuaires</b>	<b>138</b>	<b>82 074</b>	<b>138</b>	<b>82 327</b>	<b>138</b>	<b>81 837</b>

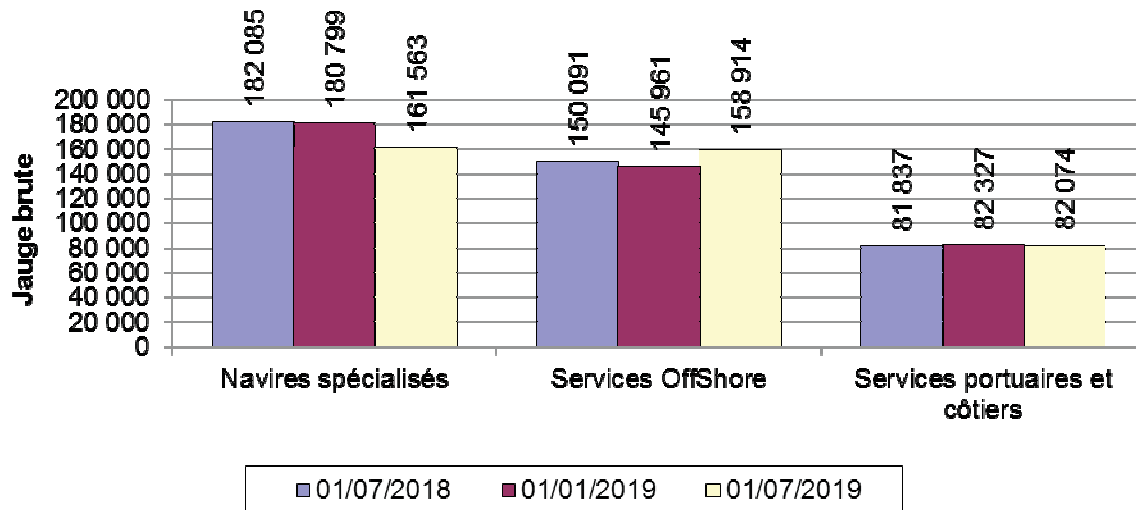
<b>TOTAL GENERAL</b>	<b>238</b>	<b>402 551</b>	<b>237</b>	<b>409 087</b>	<b>241</b>	<b>414 013</b>
----------------------	------------	----------------	------------	----------------	------------	----------------

	01/07/19		01/01/19		01/07/18	
<b>VARIATION SEMESTRIELLE</b>	238	402 551	1	-6 536	-3	-11 462

VARIATION EN NOMBRE DE LA FLOTTE DE SERVICES MARITIMES SOUS PAVILLON FRANÇAIS



VARIATION EN TONNAGE DE LA FLOTTE DE SERVICES MARITIMES SOUS PAVILLON FRANÇAIS



LA FLOTTE DE SERVICES MARITIMES  
SOUS PAVILLON FRANÇAIS PAR CATÉGORIE

au 1er juillet 2019

**Navires spécialisés**

Nom du navire	Armateur	Année de construction	Jauge brute	Puissance en KW
<b>9 Câbliers</b>			<b>99 836</b>	<b>58 855</b>
ILE D'AIX	LOUIS DREYFUS ARMATEURS S.A.S.	1 991	12 384	6 116
ILE DE BATZ	LOUIS DREYFUS ARMATEURS S.A.S.	2 001	13 978	8 000
ILE DE BREHAT	LOUIS DREYFUS ARMATEURS S.A.S.	2 001	13 978	8 000
ILE DE SEIN	LOUIS DREYFUS ARMATEURS S.A.S.	2 001	13 978	8 000
LODBROG	LOUIS DREYFUS ARMATEURS S.A.S.	1 983	14 132	10 582
PETER FABER	LOUIS DREYFUS ARMATEURS S.A.S.	1 981	2 854	2 317
PIERRE DE FERMAT	ORANGE MARINE	2 013	8 781	5 000
RAYMOND CROZE	ORANGE MARINE	1 982	5 887	2 840
RENE DESCARTES	ORANGE MARINE	2 001	13 864	8 000
<b>2 navires de Recherche sismique</b>			<b>22 775</b>	<b>16 400</b>
CGG ALIZE	O5 MARINE	1 998	11 407	8 400
OCEANIC PHOENIX	O5 MARINE	2 000	11 368	8 000
<b>6 navires de Recherche océanographique</b>			<b>14 099</b>	<b>22 750</b>
FELIX	IXBLUE	2 016	149	810
JANUS 2	COMEX SA	2 000	275	740
L'ATALANTE	GENAVIR	1 990	3 559	3 000
MINIBEX	COMEX SA	1 993	147	500
POURQUOI PAS ?	GENAVIR	2 005	9 800	17 000
TARA	FONDATION TARA	1 989	169	700
<b>5 Sabliers</b>			<b>10 596</b>	<b>12 562</b>
ANDRE L	DTM (DRAGAGES TRANSPORT TRAVAUX MARITIMES)	2005	2 776	3 000
BANCO	COPERMER	1970	260	220
COTES DE BRETAGNE	COMPAGNIE ARMORICAINE DE NAVIGATION	1998	1 269	1 472
ST PIERRE	STFMO (SOC.TRANSF.FLUVIO.MARIT OUEST)	2012	2 627	3 870
ST+C25+C24:G2+C24:H29	DTM (DRAGAGES TRANSPORT TRAVAUX MARITIMES)	2009	3 664	4 000
<b>17 navires Support de travaux maritimes</b>			<b>13 176</b>	<b>21 384</b>
ALEXANDRE Z	JIFMAR OFFSHORE SERVICES SAS	2009	107	596
ARAMIS	DRAGAGE INTERNATIONAL SOCIETE S.D.I.	2004	340	1 492
CASTOR 02	FOSELEV MARINE	1970	425	588
JIF BREIZH	JIFMAR OFFSHORE SERVICES SAS	2011	310	1 268
JIF CHALLENGER	JIFMAR OFFSHORE SERVICES SAS	2014	499	2 280
JIF MARLIN	JIFMAR OFFSHORE SERVICES SAS	2016	292	1 940
JIF SURVEYOR	JIFMAR OFFSHORE SERVICES SAS	2014	159	2 162
JIF WORKER	JIFMAR OFFSHORE SERVICES SAS	2011	161	1 118
JIF XPLOER	JIFMAR OFFSHORE SERVICES SAS	1989	498	1 250

**Navires spécialisés ( suite)**

Nom du navire	Armateur	Année de construction	Jauge brute	Puissance en KW
Suite navire support de travaux maritimes				
L'AVENIR	SOCIETE OFFSHORE SERVICES	2011	125	750
ROXANE Z	JIFMAR OFFSHORE SERVICES SAS	2015	499	2 940
TSM DORA	IROISE MER SARL	1984	391	738
TSM PENZER	IROISE MER SARL	2015	128	662
ZOURITE	GIE COMPAGNIE MARITIME DU LITTORAL	2015	9 242	3 600
<b>2 Navire école</b>			<b>1 081</b>	<b>2 182</b>
ALMAK	NAVOCEAN	2013	574	1 324
BELEM	FONDATION BELEM	1896	507	858
<b>38 Navires spécialisés</b>			<b>161 563</b>	<b>134 133</b>

**Services OffShore**

Nom du navire	Armateur	Année de construction	Jauge brute	Puissance en KW
<b>26 navires Platform supply vessel</b>			<b>73 270</b>	<b>120 428</b>
BOURBON EMERALD	BOURBON OFFSHORE SURF	2004	3 756	6 960
BOURBON EXPLORER 502	BOURBON OFFSHORE SURF	2013	3 147	4 000
BOURBON EXPLORER 504	BOURBON OFFSHORE SURF	2012	3 147	4 000
BOURBON EXPLORER 506	BOURBON OFFSHORE SURF	2013	3 147	4 000
BOURBON EXPLORER 508	BOURBON OFFSHORE SURF	2013	3 147	4 000
BOURBON EXPLORER 509	BOURBON OFFSHORE SURF	2014	3 147	4 000
BOURBON EXPLORER 510	BOURBON OFFSHORE SURF	2013	3 147	4 000
BOURBON EXPLORER 511	BOURBON OFFSHORE SURF	2013	3 147	4 000
BOURBON EXPLORER 512	BOURBON OFFSHORE SURF	2013	3 147	4 000
BOURBON EXPLORER 516	BOURBON OFFSHORE SURF	2013	3 147	4 000
BOURBON EXPLORER 517	BOURBON OFFSHORE SURF	2014	3 147	4 000
BOURBON EXPLORER 518	BOURBON OFFSHORE SURF	2014	3 147	4 000
BOURBON EXPLORER 519	BOURBON OFFSHORE SURF	2014	3 147	4 000
BOURBON HARMONIE	BOURBON OFFSHORE SURF	2006	2 321	5 475
BOURBON HELIOS	BOURBON OFFSHORE SURF	2005	2 321	5 475
BOURBON HEMERA	BOURBON OFFSHORE SURF	2006	2 321	5 475
BOURBON HERA	BOURBON OFFSHORE SURF	2005	2 321	5 475
BOURBON HERMES	BOURBON OFFSHORE SURF	2005	2 321	5 475
BOURBON HESTIA	BOURBON OFFSHORE SURF	2005	2 321	5 475
BOURBON HIMALYA	BOURBON OFFSHORE SURF	2007	2 341	5 475
BOURBON JADE	BOURBON OFFSHORE SURF	2004	3 963	6 960
BOURBON LIBERTY 119	BOURBON OFFSHORE SURF	2009	1 517	2 529
BOURBON PEARL	BOURBON OFFSHORE SURF	2006	4 602	7 604
N'DUVA	BOURBON OFFSHORE SURF	2002	2 161	4 010
OCEA	PROVENCE COTE D'AZUR	1985	188	750
VN PARTISAN	SEAOWL France	1994	3 052	5 290
<b>19 Ahts</b>			<b>37 221</b>	<b>122 338</b>
AILETTE	BOURBON OFFSHORE SURF	1982	1 210	3 880
ARGONAUTE	BOURBON OFFSHORE SURF	2003	2 087	7 950
BOURBON ALADIN	BOURBON OFFSHORE SURF	2004	2 310	8 210
BOURBON ASTYANAX	BOURBON OFFSHORE SURF	2005	2 310	8 120
BOURBON LIBERTY 201	BOURBON OFFSHORE SURF	2009	1 733	5 055
BOURBON LIBERTY 207	BOURBON OFFSHORE SURF	2008	1 733	5 055
BOURBON LIBERTY 215	BOURBON OFFSHORE SURF	2008	1 733	5 055
BOURBON LIBERTY 218	BOURBON OFFSHORE SURF	2008	1 733	5 055
BOURBON LIBERTY 221	BOURBON OFFSHORE SURF	2008	1 733	5 055
BOURBON LIBERTY 223	BOURBON OFFSHORE SURF	2009	1 733	5 055
BOURBON LIBERTY 233	BOURBON OFFSHORE SURF	2009	1 733	5 055
BOURBON LIBERTY 239	BOURBON OFFSHORE SURF	2010	1 733	5 055

**Services OffShore (suite)**

Nom du navire	Armateur	Année de construction	Jauge brute	Puissance en KW
<b>Suite AHTS</b>				
BOURBON LIBERTY 309	BOURBON OFFSHORE SURF	2011	2 245	6 285
CHAMBON ALIZE	CHAMBON MARINE OFFSHORE	2011	944	3 536
LUZOLO	BOURBON OFFSHORE SURF	2003	2 293	10 600
OYELI STAR	BOURBON OFFSHORE SURF	2012	2 245	5 055
ULYSSE	BOURBON OFFSHORE SURF	1998	2 341	10 598
VN REBEL	SEAOWL France	1984	2 686	8 832
VN SAPEUR	SEAOWL France	1985	2 686	8 832
<b>5 Ravitailleur Multi-rôles</b>			<b>30 246</b>	<b>25 290</b>
BOURBON EVOLUTION 801	BOURBON OFFSHORE SURF	2009	5 830	5 058
BOURBON EVOLUTION 803	BOURBON OFFSHORE SURF	2012	6 146	5 058
BOURBON EVOLUTION 804	BOURBON OFFSHORE SURF	2012	5 978	5 058
BOURBON EVOLUTION 805	BOURBON OFFSHORE SURF	2013	6 146	5 058
BOURBON EVOLUTION 807	BOURBON OFFSHORE SURF	2010	6 146	5 058
<b>6 navires de Transport de personnel</b>			<b>1 002</b>	<b>23 161</b>
SURFER 258	BOURBON OFFSHORE SURF	2007	121	2 648
SURFER 259	BOURBON OFFSHORE SURF	2008	121	2 648
SURFER 320	BOURBON OFFSHORE SURF	2000	192	4 500
SURFER 323	BOURBON OFFSHORE SURF	2005	201	4 500
SURFER 325	BOURBON OFFSHORE SURF	2007	199	4 365
SURFER 327	BOURBON OFFSHORE SURF	2009	168	4 500
<b>6 Autre navire de service offshore</b>			<b>17 175</b>	<b>20 771</b>
ÎLE D'OUessant	LOUIS DREYFUS ARMATEURS S.A.S.	2011	4 801	6 000
KERSAINT	COMPAGNIE FRANÇAISE DU THON OCÉANIQUE	2015	424	820
LANGVIN	COMPAGNIE MARITIME NANTAISE	1979	1 675	2 700
SHANA DES SLOPS	SERMAP SHIPPING	2011	386	440
WIND OF CHANGE	LOUIS DREYFUS ARMATEURS S.A.S.	2019	6 485	6 400
WIND OF PRIDE	LOUIS DREYFUS ARMATEURS S.A.S.	2004	3 404	4 411
<b>62 Services OffShore</b>			<b>158 914</b>	<b>311 988</b>



**Services portuaires et côtiers**

Nom du navire	Armateur	Année de construction	Jauge brute	Puissance en KW
<b>14 Dragues</b>			<b>35 578</b>	<b>39 234</b>
ANDRE GENDRE	GRAND PORT MARITIME NANTES ST NAZAIRE	1981	530	2 060
ANITA CONTI	GRAND PORT MARITIME DE BORDEAUX	2013	3 704	4 800
BROTONNE	GRAND PORT MARTIME DE ROUEN	1984	540	765
CAP CROISSETTE	REGION OCCITANIE	1977	940	894
CAP D'AUNIS	PORT AUTONOME LA ROCHELLE	1986	885	776
DANIEL LAVAL	GRAND PORT MARTIME DE ROUEN	2002	5 353	5 625
D'ARTAGNAN	DRAGAGE INTERNATIONAL SOCIETE S.D.I.	2004	8 082	7 400
FORT BOYARD	CONSEIL GENERAL CHARENTE MARITIME	2002	472	634
GAMBE D AMFARD	GRAND PORT MARITIME DU HAVRE	2006	1 493	2 972
HONDARRA	BAYONNE CCI	2015	1 495	2 536
JEAN ANGO	GRAND PORT MARTIME DE ROUEN	2011	2 813	4 000
LA MAQUELINE	GRAND PORT MARITIME DE BORDEAUX	1983	929	800
MILOUIN	GRAND PORT MARITIME NANTES ST NAZAIRE	1997	270	972
SAMUEL DE CHAMPLAIN	GRAND PORT MARITIME NANTES ST NAZAIRE	2001	8 072	5 000
<b>114 Remorqueurs</b>			<b>42 631</b>	<b>341 419</b>
ABEILLE BOURBON	LES ABEILLES	2005	3 167	16 000
ABEILLE FLANDRE	LES ABEILLES	1977	1 933	16 928
ABEILLE LANGUEDOC	LES ABEILLES	1979	1 933	9 420
ABEILLE LIBERTE	LES ABEILLES	2005	3 167	16 000
AEOS	NOUVELLOISE DE REMORQUAGE	2012	127	1 074
AITO II	BOYER TRAVAUX MARITIMES	1968	142	971
AITO NUI	PAPEETE	2001	325	2 800
AITO NUI II	PAPEETE	2017	293	3 730
ALTAGNA	SARL KALLISTE MARINE SERVICE	1983	218	1 600
ANNA B	JIFMAR OFFSHORE SERVICES SAS	2012	357	2 348
AVENTUREUX	BOLUDA DUNKERQUE	1999	313	2 600
BALEA	BAYONNE CCI	2003	133	1 566
BAMBO	BOLUDA MAYOTTE	1999	379	2 238
BELLE ILE	BOLUDA	1987	291	2 064
BELYD	TRANSWEBUYHOONE	2011	137	758
BON SECOURS 1	SORMAR ROUEN	1986	139	916
BON SECOURS 3	SORMAR ROUEN	1968	131	551
BON SECOURS 5	SORMAR ROUEN	1984	134	784
BON SECOURS 7	SORMAR ROUEN	1991	155	1 075
BOULONNAIS	BOULONNAISE DE REMORQUAGE ET DE SAUVETAGE	1973	194	1 840
BRETAGNE	LORIENT CCI	2006	266	2 580
CAEN OUISTREHAM 3	CAEN CCI	1976	209	1 692
CAEN OUISTREHAM 4	CAEN CCI	2012	122	2 080
CAEN OUISTREHAM 5	CAEN CCI	2017	123	1 268
CAP NDOUA	VALE NOUVELLE-CALEDONIE (SAS)	2005	150	2 560
CAPITAINE JEAN THOMAS	SORMAR ROUEN	1994	190	1 075

**Services portuaires et côtiers (suite)**

Nom du navire	Armateur	Année de construction	Jauge brute	Puissance en KW
Suite remorqueurs				
CAPITAINE LOUIS THOMAS	SORMAR ROUEN	2008	260	2 760
CHAMBON BORA	CHERBOURGEOISE REMORQUAGE & SAUVETAGE	1985	298	2 222
CHAMBON LARGADE	SORECAL	2002	194	2 208
CHAMBON NOROIT	CALAISIENNE REMORQUAGE & SAUVETAGE	2007	409	3 600
CHAMBON SUROIT	CALAISIENNE REMORQUAGE & SAUVETAGE	2007	409	3 600
CHERBOURG 1	CAEN CCI	2016	380	3 730
CHIEFTAN	SOMARA SAS	2008	203	2 428
CLAIRVOYANT	BOLUDA BREST	1999	313	2 600
CROISIC	BOLUDA	2004	334	3 532
DJAVA	SOWEMAR	2015	317	2 794
EMILE VIRATELLE	REVISO NOUVELLE CALEDONIE	2005	404	2 352
FAROUCHE	BOLUDA DUNKERQUE	1999	313	2 600
FREGATE	DE BOER REMORQUAGE SARL	2018	434	2 850
GAIAC	OCEANIENNE REMORQUAG ASSISTANCE (SORA)	2011	232	2 850
GRAND BE	ST MALO CCI	1979	169	1 346
GUERANDE	BOLUDA	1988	248	2 370
HMAGAT	SOWEMAR	2015	317	2 794
ILES SANGUINAIRES	MARINE ASSISTANCE CONVOYAGE	1977	135	573
JASON	LES ABEILLES	2004	2 310	8 120
KAORI	OCEANIENNE REMORQUAG ASSISTANCE (SORA)	2004	188	1 776
LE CAUX	GRAND PORT MARITIME DU HAVRE	1981	117	736
LE PUISSANT	COMPAGNIE DE REMORQUAGE DE DIEPPE	1981	134	783
LYDIA D	JIFMAR OFFSHORE SERVICES SAS	2007	306	2 850
MARCEL VIRATELLE	REVISO SARL	2008	100	894
MARSEILLAIS 6	BOLUDA MARSEILLE FOS	1992	492	3 700
MISTRAL 10	BOLUDA MARSEILLE FOS	1999	331	3 000
MISTRAL 7	BOLUDA MARSEILLE FOS	1999	331	3 000
MISTRAL 8	BOLUDA MARSEILLE FOS	1999	331	3 000
MISTRAL 9	BOLUDA MARSEILLE FOS	1999	331	3 000
MORBIHAN	LORIENT CCI	1980	149	1 280
NEMED	BOURBON OFFSHORE SURF	2002	385	4 060
NUMBO	OCEANIENNE REMORQUAG ASSISTANCE (SORA)	1989	187	1 472
PAPILLON	DE BOER REMORQUAGE SARL	2017	210	2 080
PERSEVERO	NAUTARUM CUSTOS (SAS)	2008	180	1 900
POINTE JARRY	CARAIBES REMORQUAGE	1981	300	2 300
POINTE TALI	CARAIBES REMORQUAGE	2018	375	3 356
POINTE VIGIE	CARAIBES REMORQUAGE	1968	202	1 472
PORNICHET	BOLUDA LA ROCHELLE	1987	150	2 064
PROVENCAL 3	BOLUDA MAYOTTE	1977	214	1 655
RM LISTRAC	REMORQUAGE BORDEAUX BASSENS	1976	139	780
RM MEDOC	REMORQUAGE BORDEAUX BASSENS	2008	286	2 760
RM PAUILLAC	REMORQUAGE BORDEAUX BASSENS	1960	130	1 326

**Services portuaires et côtiers ( suite)**

Nom du navire	Armateur	Année de construction	Jauge brute	Puissance en KW
Suite remorqueurs				
RM THOMAS	REMORQUAGE BORDEAUX BASSENS	2006	260	2 560
RMT PENFRET	SORMAR ROUEN	2009	475	3 840
ROBUSTE	BOLUDA BREST	1998	313	2 600
SAINT-DENIS	BOLUDA BREST	1986	222	1 800
SCORFF	LORIENT CCI	1985	204	1 912
TAMANOU	SORECAL	1998	258	2 800
TOULONNAIS XVII	REMORQUAGE ET TRAVAUX MARITIMES	1988	199	2 370
TRIOMPHANT	BOLUDA DUNKERQUE	1999	313	2 600
TSM BREHAT	COMPAGNIE DE REMORQUAGE DE DIEPPE	2013	140	2 080
TSM CHAUSEY	SORMAR ROUEN	2015	135	2 080
TSM DRENEC	REMORQUAGE BORDEAUX BASSENS	2016	135	2 080
TSM HANS	COMPAGNIE DE REMORQUAGE MARITIME DE SETE	1982	203	1 280
TSM KERMOR	COROS	2012	327	2 700
TSM LOCH	COROS	2016	135	2 080
TSM MOLENE	COMPAGNIE DE REMORQUAGE MARITIME DE SETE	2015	135	2 080
TSM MOULIS	COMPAGNIE DE REMORQUAGE MARITIME DE SETE	1983	242	1 640
VB ADROIT	BOLUDA DUNKERQUE	2008	342	3 890
VB BARFLEUR	BOLUDA LE HAVRE	2003	334	3 600
VB BOUGAINVILLE	BOLUDA LA REUNION	2008	288	3 728
VB CAMARGUE	BOLUDA MARSEILLE FOS	2007	342	3 890
VB CARTIER	BOLUDA LA REUNION	2008	288	3 728
VB COGNAC	BOLUDA LA ROCHELLE	1991	315	2 140
VB CRAU	BOLUDA MARSEILLE FOS	2008	342	3 890
VB CYCLONE	BOLUDA DUNKERQUE	2015	375	3 890
VB DEAUVILLE	BOLUDA LE HAVRE	2000	487	3 680
VB ESTEREL	BOLUDA MARSEILLE FOS	2009	342	3 890
VB FECAMP	BOLUDA LE HAVRE	1999	487	3 680
VB FOS	BOLUDA MARSEILLE FOS	2008	659	5 148
VB GASCOGNE	BOLUDA LE HAVRE	1999	488	3 680
VB LA HEVE	BOLUDA LE HAVRE	1998	313	2 600
VB MAHAVEL	BOLUDA LA REUNION	1995	315	2 470
VB OCTEVILLE	BOLUDA LE HAVRE	2007	342	3 890
VB OLERON	BOLUDA LA ROCHELLE	1991	315	2 140
VB OURAGAN	BOLUDA	2015	375	3 890
VB POULIGUEN	BOLUDA	1988	248	2 370
VB PROVENCE	BOLUDA MARSEILLE FOS	1992	498	3 700
VB PUISSANT	BOLUDA DUNKERQUE	2008	342	3 890
VB RHONE	BOLUDA MARSEILLE FOS	2008	342	3 890
VB SAINT MARC	BOLUDA	1991	315	2 140
VB SAINTE ADRESSE	BOLUDA LE HAVRE	1999	487	3 680
VB TEMPETE	BOLUDA DUNKERQUE	2016	375	3 890
VB TORNADE	BOLUDA LE HAVRE	2016	375	3 890

**Services portuaires et côtiers (suite)**

Nom du navire	Armateur	Année de construction	Jauge brute	Puissance en KW
<b>Suite remorqueurs</b>				
VB TYPHON	BOLUDA	2016	375	3 890
VB VOLCAN	BOLUDA LA REUNION	2016	375	3 890
VB YPORT	BOLUDA LE HAVRE	2008	342	3 890
WATOA	MANUTRANS	2006	137	882
<b>9 Baliseurs</b>			<b>3 366</b>	<b>10 804</b>
ARMORIQUE	ARMEMENT DES PHARES ET BALISES	2002	500	1 712
ATLANTIQUE	ARMEMENT DES PHARES ET BALISES	2004	384	800
CHEF DE CAUX	ARMEMENT DES PHARES ET BALISES	2002	180	662
GASCOGNE	ARMEMENT DES PHARES ET BALISES	1982	1 005	1 225
GAVRINIS	ARMEMENT DES PHARES ET BALISES	2017	111	662
HAUTS DE FRANCE	ARMEMENT DES PHARES ET BALISES	2003	450	1 450
ILES SANGUINAIRES II	ARMEMENT DES PHARES ET BALISES	2005	280	2 355
LE KAHOUANNE	ARMEMENT DES PHARES ET BALISES	2000	154	588
PROVENCE	ARMEMENT DES PHARES ET BALISES	1990	302	1 350
<b>1 Navire pilote</b>			<b>499</b>	<b>1 268</b>
LA COURONNEE IV	PILOTAGE LOIRE	2010	499	1 268
<b>138 Services portuaires et côtiers</b>			<b>82 074</b>	<b>392 725</b>
<b>TOTAL Flotte de services maritimes 238 navires</b>			<b>402 551</b>	<b>838 846</b>

## **Flotte de commerce sous pavillon français**

### **CLASSEMENT PAR REGISTRE**

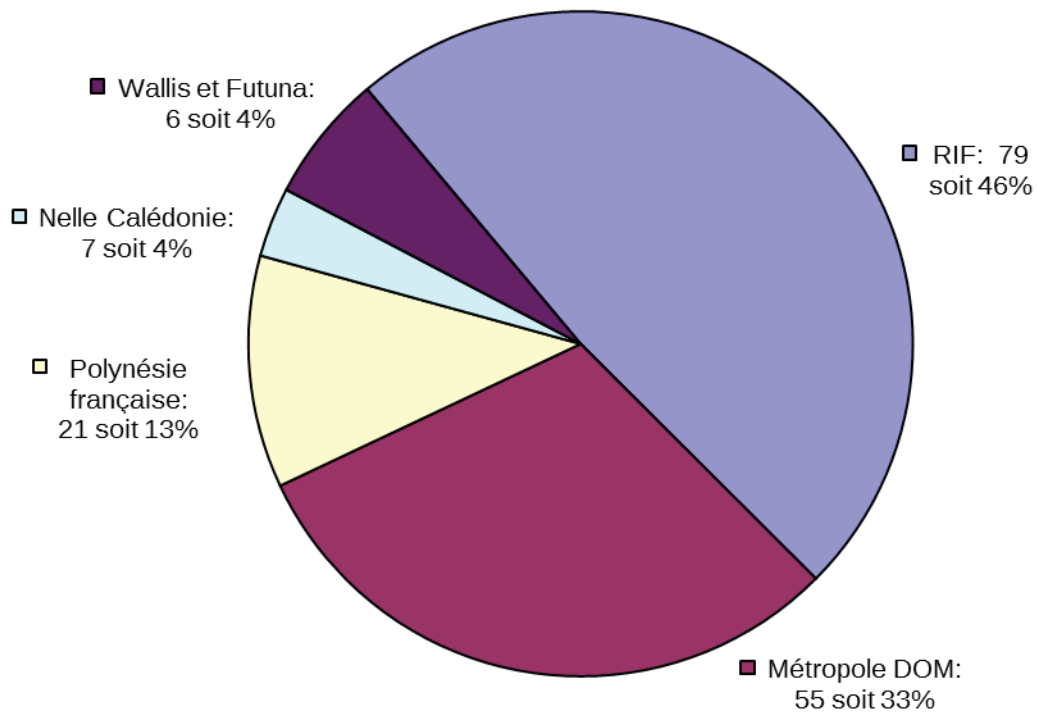


# **Flotte de transport sous pavillon français**

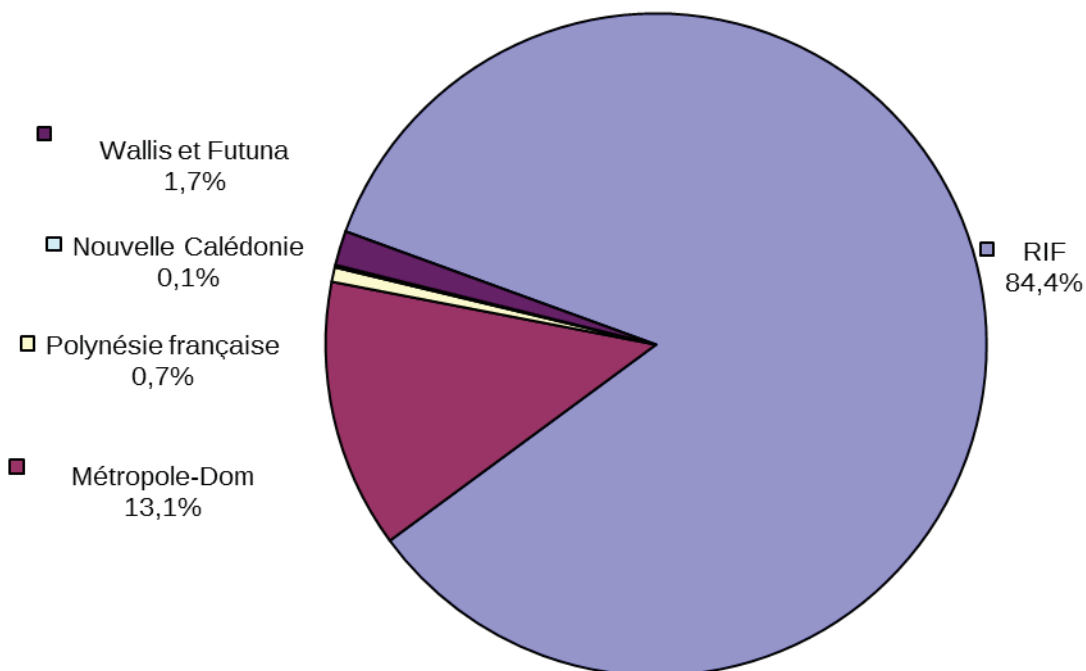
**État au 1<sup>er</sup> juillet 2019**

**des navires de transport classés par registre**

FLOTTE DE TRANSPORT PAR REGISTRE  
nombre de navires



FLOTTE DE TRANSPORT PAR REGISTRE  
en pourcentage de jauge brute





**RÉCAPITULATIF DE LA FLOTTE DE TRANSPORT SOUS PAVILLON FRANÇAIS  
PAR REGISTRE D'IMMATRICULATION**

**Flotte pétrolière et gazière**

Registres	01/07/19			01/01/19			01/07/18		
	Nbre	J.B.	T.P.L.	Nbre	J.B.	T.P.L.	Nbre	J.B.	T.P.L.
RIF	38	2 304 476	3 984 621	37	2 368 058	4 086 852	37	2 368 058	4 086 852
Métropole DOM	4	8 630	13 451	4	8 630	13 451	4	8 630	13 451
Polynésie française	0	0	0	0	0	0	0	0	0
Nelle Calédonie	0	0	0	0	0	0	0	0	0
Wallis et Futuna	0	0	0	0	0	0	0	0	0
<b>Total Flotte pétrolière</b>	<b>42</b>	<b>2 313 106</b>	<b>3 998 072</b>	<b>41</b>	<b>2 376 688</b>	<b>4 100 303</b>	<b>41</b>	<b>2 376 688</b>	<b>4 100 303</b>

**Navires de charge**

Registres	01/07/19			01/01/19			01/07/18		
	Nbre	J.B.	T.P.L.	Nbre	J.B.	T.P.L.	Nbre	J.B.	T.P.L.
RIF	40	2 714 569	2 796 801	35	2 485 555	2 550 383	35	2 485 555	2 550 383
Métropole DOM	6	31 278	10 222	6	31 278	10 222	6	31 278	10 222
Polynésie française	17	36 033	22 862	18	37 146	23 678	18	37 146	23 678
Nelle Calédonie	3	4 834	6 109	3	4 834	6 109	3	4 834	6 109
Wallis et Futuna	0	0	0	0	0	0	0	0	0
<b>Total Navires de charge Secs</b>	<b>66</b>	<b>2 786 714</b>	<b>2 835 994</b>	<b>62</b>	<b>2 558 813</b>	<b>2 590 392</b>	<b>62</b>	<b>2 558 813</b>	<b>2 590 392</b>

**Passagers**

Registres	01/07/19			01/01/19			01/07/18		
	Nbre	J.B.	T.P.L.	Nbre	J.B.	T.P.L.	Nbre	J.B.	T.P.L.
RIF	8	5 124	581	7	4 149	487	7	4 149	487
Métropole DOM	44	742 482	139 378	45	743 457	139 412	45	743 457	139 412
Polynésie française	3	6 262	670	3	6 262	670	3	6 262	670
Nelle Calédonie	3	2 083	136	4	12 059	1 330	4	12 059	1 330
Wallis et Futuna	11	100 435	12 819	8	70 483	8 832	6	59 996	7 429
<b>Total passagers</b>	<b>69</b>	<b>856 386</b>	<b>153 584</b>	<b>67</b>	<b>836 410</b>	<b>150 731</b>	<b>65</b>	<b>825 923</b>	<b>149 328</b>

**Ensemble de la flotte de transport**

Registres	01/07/19			01/01/19			01/07/18		
	Nbre	J.B.	T.P.L.	Nbre	J.B.	T.P.L.	Nbre	J.B.	T.P.L.
RIF	86	5 024 169	6 782 003	79	4 857 762	6 637 722	79	4 857 762	6 637 722
Métropole DOM	54	782 390	163 051	55	783 365	163 085	55	783 365	163 085
Polynésie française	20	42 295	23 532	21	43 408	24 348	21	43 408	24 348
Nelle Calédonie	6	6 917	6 245	7	16 893	7 439	7	16 893	7 439
Wallis et Futuna	11	100 435	12 819	8	70 483	8 832	6	59 996	7 429
<b>Total</b>	<b>177</b>	<b>5 956 206</b>	<b>6 987 650</b>	<b>170</b>	<b>5 771 911</b>	<b>6 841 426</b>	<b>168</b>	<b>5 761 424</b>	<b>6 840 023</b>

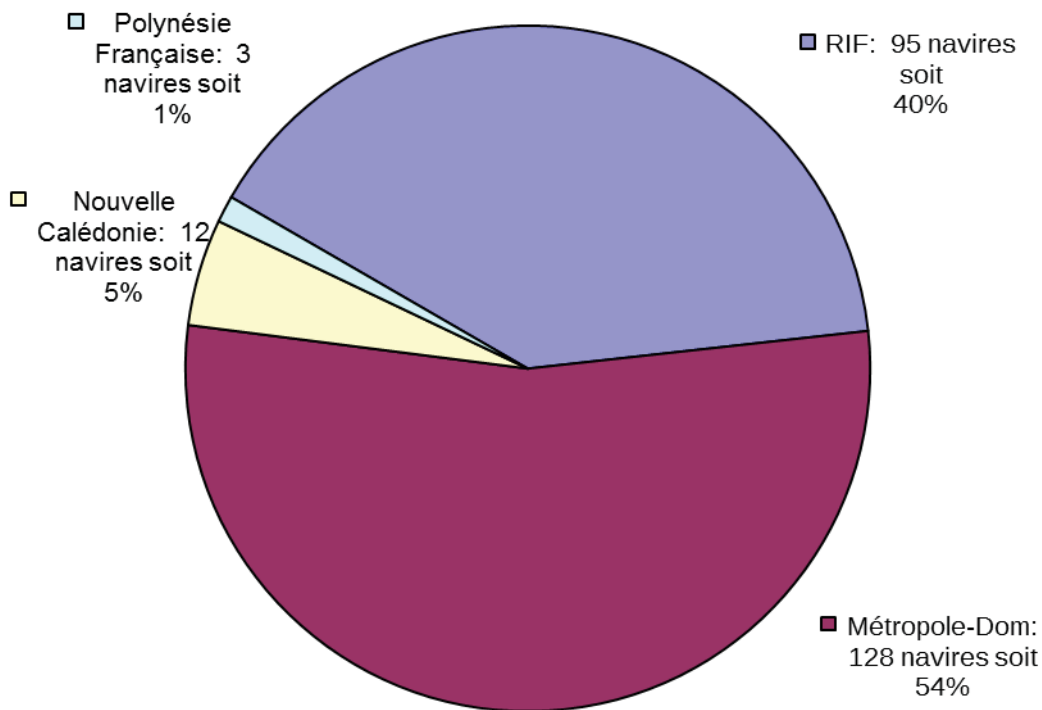


# **Flotte de services maritimes sous pavillon français**

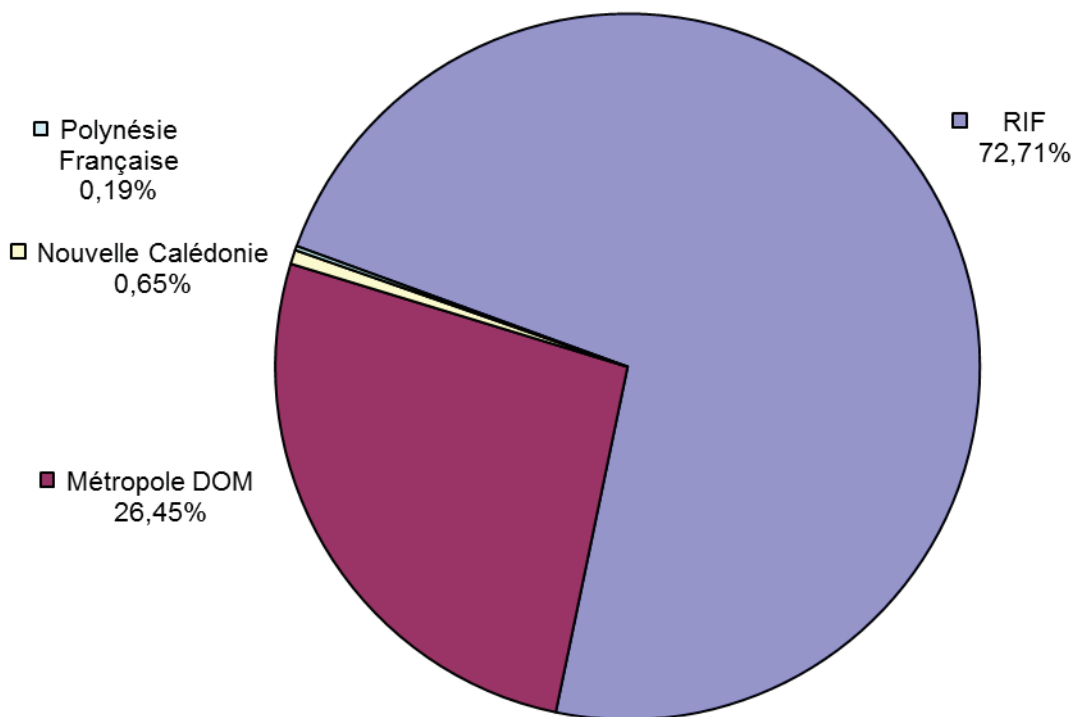
**État au 1<sup>er</sup> juillet 2019**

**des navires de services maritimes classés par registre**

**FLOTTE DE SERVICES MARITIMES  
PAR REGISTRE  
nombre de navires**



**FLOTTE DE SERVICES MARITIMES  
PAR REGISTRE  
en pourcentage de jauge brute**



RECAPITULATIF DE LA FLOTTE DE SERVICES MARITIMES SOUS PAVILLON FRANCAIS  
PAR REGISTRE D'IMMATRICULATION

**Navires spécialisés**

Registres	01/01/19		01/07/18		01/01/18	
	Nbre	J.B.	Nbre	J.B.	Nbre	J.B.
RIF	29	127 941	31	147 177	32	147 517
Métropole DOM	9	33 622	9	33 622	10	34 568
<b>Total Navires spécialisés</b>	<b>38</b>	<b>161 563</b>	<b>40</b>	<b>180 799</b>	<b>42</b>	<b>182 085</b>

**Services OffShore**

Registres	01/01/19		01/07/18		01/01/18	
	Nbre	J.B.	Nbre	J.B.	Nbre	J.B.
RIF	60	155 018	57	142 065	59	146 195
Métropole DOM	2	3 896	2	3 896	2	3 896
<b>Total Services OffShore</b>	<b>62</b>	<b>158 914</b>	<b>59</b>	<b>145 961</b>	<b>61</b>	<b>150 091</b>

**Services portuaires et côtiers**

Registres	01/01/19		01/07/18		01/01/18	
	Nbre	J.B.	Nbre	J.B.	Nbre	J.B.
RIF	6	9 755	7	10 227	7	10 227
Métropole DOM	117	68 938	117	68 861	117	68 371
Nouvelle Calédonie	12	2 621	12	2 621	12	2 621
Polynésie Française	3	760	2	618	2	618
<b>Total autres navires de service</b>	<b>138</b>	<b>82 074</b>	<b>138</b>	<b>82 327</b>	<b>138</b>	<b>81 837</b>

**Ensemble de la flotte de services maritimes**

Registres	01/01/19		01/07/18		01/01/18	
	Nbre	J.B.	Nbre	J.B.	Nbre	J.B.
RIF	95	292 714	95	299 469	98	303 939
Métropole DOM	128	106 456	128	106 379	129	106 835
Nouvelle Calédonie	12	2 621	12	2 621	12	2 621
Polynésie Française	3	760	2	618	2	618
<b>TOTAL</b>	<b>238</b>	<b>402 551</b>	<b>237</b>	<b>409 087</b>	<b>241</b>	<b>414 013</b>



# **Flotte de services maritimes sous pavillon français**

## **État au 1<sup>er</sup> juillet 2019**

### **du Registre International Français**

## Le RIF (Registre International Français) État au 1er juillet 2019

Au 1er juillet 2019, 329 navires totalisant 5 315 591 UMS<sup>1</sup> sont inscrits au RIF :

- 86 navires de transport<sup>2</sup> (+ 100 UMS) pour 5 013 236 UMS ;
- 169 navires de travaux et services maritimes pour 294 154 UMS dont 96 navires de plus de 100 UMS ;
- 74 navires de plaisance professionnelle pour 8 201 unités de jauge brute dont 32 affichent une jauge brute supérieure à 100.

### Navires de transports inscrits au RIF :

Ils pèsent 97,1 % du port en lourd de la flotte de transport sous pavillon français<sup>3</sup> et 84,4 % de la jauge brute. En nombre d'unités, le RIF représente 48,6 % de l'effectif.

Le port en lourd du RIF est à 61,6 % affecté à la flotte pétrolière et gazière et à 38,4% aux navires de charge. La jauge se répartit en 46 % pour la flotte pétrolière et gazière et 53,9% pour les navires de charge. Le poids de la flotte passagers sous RIF est négligeable.

### Navires de services maritimes inscrits au RIF :

Ils représentent 39,9 % des effectifs de la flotte de services maritimes sous pavillon français<sup>3</sup> et 72,7 % de la jauge brute.

Par rapport à l'ensemble de la flotte de services maritimes, 79 % des navires spécialisés, 97 % des navires offshore et seulement 4 % des navires portuaires et côtiers sont immatriculés au RIF.

En revanche, le segment de la plaisance professionnelle est en constante progression. Ce semestre, le nombre de yachts de plaisance professionnelle est en effet passé de 67 à 74 unités, dont 32 unités d'une jauge inférieure à 100 UMS.

Évolution des marins français ou communautaires au registre international français (RIF) (transport, services et plaisance professionnelle):

	2009	2010	2011	2012	2013	2014	2015	2016	2017	2018
Effectif	3 626	3 623	3 557	3 500	3 413	3 327	3 348	3 041	3009	3102

Le nombre de marins au RIF a connu la même évolution que l'ensemble des registres. La baisse des marins affectés aux services maritimes, due notamment aux difficultés de l'offshore pétrolier et à l'arrêt des recherches sismiques en 2015, est en partie compensée par la hausse de ceux de la plaisance professionnelle.

1 U.M.S : Universal Measurement System : unité de mesure de la jauge depuis la convention internationale de Londres de 1969 sur le jaugeage des navires. L'ancienne unité « tonneau de jauge » reste utilisée pour les petits navires non soumis à l'obligation du jaugeage UMS. Il n'y a pas de table de conversion entre les deux systèmes

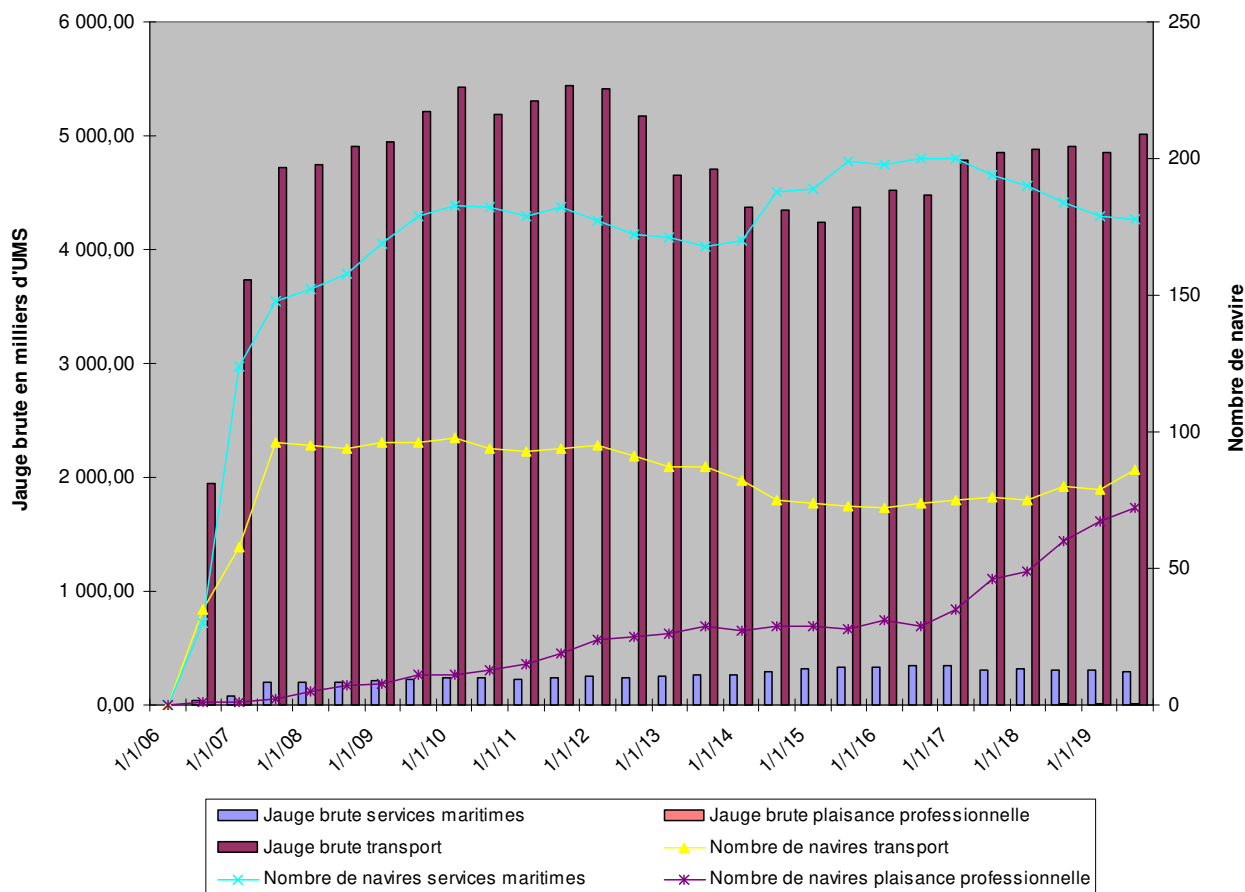
2 Le classement des navires par type fait l'objet d'une annexe en fin de document

3 Flottes étudiées sur le présent document



## ÉVOLUTION DU RIF DEPUIS SA CRÉATION

Depuis sa création en 2006, le registre international français évolue différemment selon que les navires sont de transport, de service ou de plaisance professionnelle.



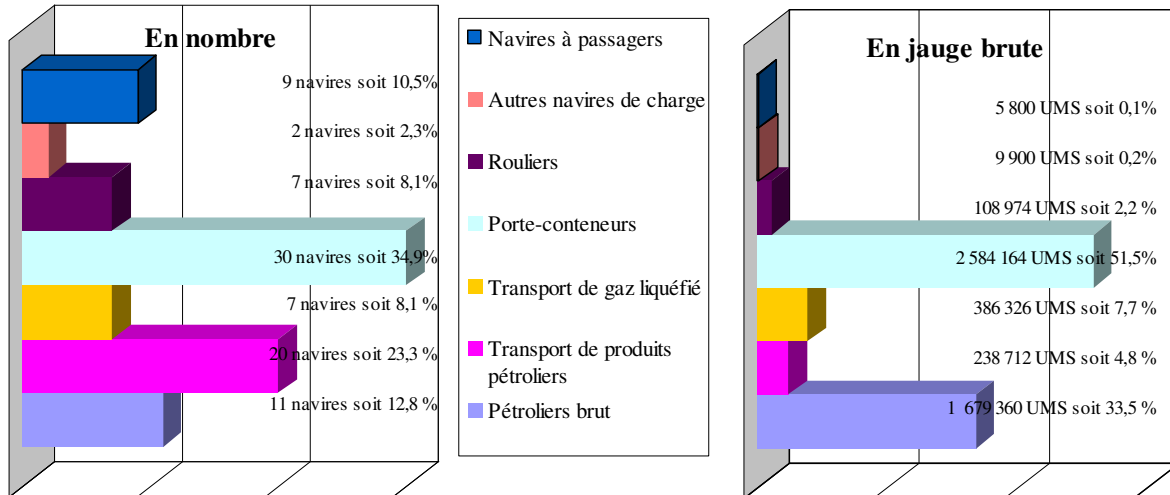
Conséquence du Brexit, l'effectif et le tonnage ont augmenté au cours du premier semestre 2019, notamment grâce à l'entrée de navires CMA CGM qui étaient précédemment sous pavillon britannique.

La flotte de services maritimes a présenté une croissance régulière en nombre et en jauge brute mais la courbe s'inverse en 2017 du fait du ralentissement de l'offshore et du sismique.

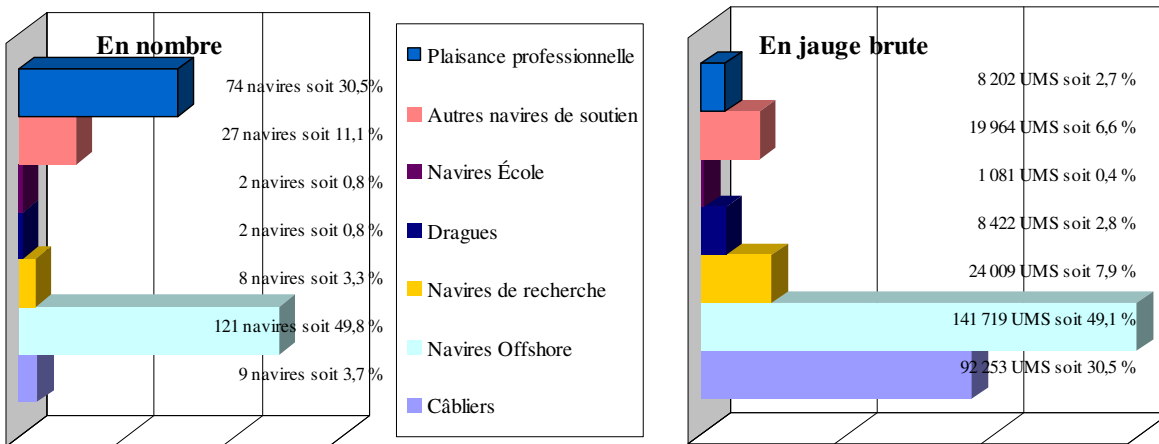
La flotte de plaisance professionnelle est en progression constante. Cette dernière a été accentuée depuis que les navires de plaisance à utilisation commerciale de moins de 24 mètres sont autorisés à bénéficier de l'ensemble des avantages du registre. La plaisance professionnelle représente ainsi 22,5 % du nombre des navires au RIF bien que la jauge brute correspondante ne représente que 0,15% du total, car les unités sont petites. En effet, seules 32 unités dépassent les 100 UMS et seulement trois dépassent 300 UMS.

## LE RIF PAR CATÉGORIE DE NAVIRE

### Flotte de transport :



### Flotte de services maritimes et navigation de plaisance professionnelle :



## **Flotte de commerce sous pavillon français**

### **CLASSEMENT PAR ARMATEUR**



# **Flotte de transport sous pavillon français**

**État au 1<sup>er</sup> juillet 2019**

**des navires de transport classés par armateur**

**RÉCAPITULATIF DE LA FLOTTE DE TRANSPORT SOUS PAVILLON  
FRANÇAIS PAR ARMATEUR - Classé par Jauges Brutes (JB) décroissantes**

**Indication :** Calcul des JB : italique = tonneaux, normal = UMS

**Flotte pétrolière et gazière**

<b>N°</b>	<b>Armateur</b>	<b>Nombre de navires</b>	<b>JB</b>	<b>TPL</b>	<b>Puissance KW</b>	
1	EURONAV	7	1 133 926	2 215 583	195 346	
2	V SHIPS FRANCE SAS	6	564 204	1 075 281	110 620	
3	GAZ OCEAN ARMEMENT	3	244 405	183 400	75 000	
4	STE D'ARMEMENT ET DE TRANSPORT (SOCATRA)	7	152 110	245 151	55 144	
5	GEOGAS MARITIME	4	141 921	160 905	43 380	
6	ST MANAGEMENT SAS	7	51 249	80 934	34 880	
7	MARITIMA	3	6 472	10 301	6 400	
8	SOCANAV	1	6 204	8 067	4 500	
9	CIE FLUVIALE DE TRANSPORT (CFT)	1	6 141	9 000	4 080	
10	BIOMAR	2	4 316	6 300	4 240	
11	CHANNEL BUNKER SERVICES	1	2 158	3 150	2 080	
<b>Total</b>	<b>Flotte pétrolière et gazière</b>	<b>11 armateurs</b>	<b>42</b>	<b>2 313 106</b>	<b>3 998 072</b>	<b>535 670</b>

Calcul des JB : italique = tonneaux, normal = UMS

## Navires de charge

N°	Armateur	Nombre de navires	JB	TPL	Puissance KW	
1	CMA CGM	28	2 559 607	2 701 822	1 662 940	
2	CIE MARITIME NANTAISE (MN)	5	77 688	41 809	60 240	
3	LOUIS DREYFUS ARMATEURS	4	66 919	17 117	38 800	
4	MARFRET	2	35 161	39 546	31 640	
5	CIE POLYNESIENNE DE TRANSP. MARIT. (CPTM)	1	11 468	3 300	8 000	
6	CIE MARITIME FRANCAISE DE TAHITI	3	7 070	6 419	5 512	
7	SOCIETE DE NAVIGATION POLYNESIENNE	2	4 606	2 237	2 112	
8	STE DE NAVIGATION DES TUAMOTU	2	3 970	3 217	2 830	
9	FLOTTILLE ADMINSTRATIVE DE LA POLYNESIE	3	3 588	2 676	6 532	
10	STE D'ARMEMENT ET DE TRANSPORT (SOCATRA)	2	2 580	1 920	2 940	
11	SNA TUHAA PAE	1	2 346	1 489	2 352	
12	STE MEDITERRANEENNE DE CABOTAGE (SOMECA)	1	2 035	2 800	1 799	
13	TRANSWEBUIHONNE	1	1 999	2 121	1 472	
14	STE DE TRANSPORT DES ILES (STILES)	1	1 692	2 490	2 014	
15	CIE MARITIME DES ILES	1	1 143	1 498	1 492	
16	TRANSPORTS MARITIMES TUAMOTU OUEST (TMT0)	1	952	1 050	736	
17	LATITUDE BLANCHE	1	927	1 127	1 100	
18	AGNIERAY	1	631	700	750	
19	SAS VAIPHAA	1	499	1 240	2 208	
20	TRANSPORT MARITIME SERVICE	1	497	580	560	
21	HARGOUS et CIE	1	497	384	844	
22	TRAVAUX MARITIMES PAPEETE (TMP)	1	406	150	1 324	
23	PENN AR BED	1	326	250	1 270	
24	COMPAGNIE DE NAVIGATION CARIBEENNE	1	107	52	421	
<b>Total</b>	<b>Navires de charge</b>	<b>24 armateurs</b>	<b>66</b>	<b>2 786 714</b>	<b>2 835 994</b>	<b>1 839 888</b>

Calcul des JB : italique = tonneaux, normal = UMS

## Passagers

N°	Armateur	Nombre de navires	JB	TPL	Puissance KW	
1	BRITTANY FERRIES	10	267 910	48 988	251 620	
2	CORSICA LINEA	7	221 093	38 146	214 608	
3	DFDS SEAWAYS	5	133 558	22 448	136 920	
4	CIE MERIDIONALE DE NAVIGATION	3	101 315	24 968	89 320	
5	UVEA MARINE SERVICES S.A.S	9	84 941	11 095	36 019	
6	SERVICES TRANSPORTS CRUISE	1	14 983	1 674	5 890	
7	CONSEIL GENERAL DE GIRONDE	2	7 122	1 376	8 620	
8	COMPAGNIE OCEANE	6	6 399	1 035	7 335	
9	AREMITI PACIFIC CRUISES	2	5 510	597	15 360	
10	L'EXPRESS DES ILES	3	2 145	1 348	17 776	
11	VAL'FERRY CARAIBE	3	1 926	164	17 672	
12	REGIE DEPARTEM. DES PASSAGES D'EAU DE VENDEE	3	<i>1 874</i>	348	13 469	
13	PENN AR BED	4	1 663	758	11 342	
14	CONSEIL TERRITORIAL SAINT PIERRE ET MIQUELON	2	1 536	270	8 648	
15	SUDILES	1	1 495	81	7 360	
16	SNGV 2 MOOREA	1	752	73	7 916	
17	COMPAGNIE MARITIME ANGLO-NORMANDE	2	712	60	5 269	
18	MARY D ENTERPRISE	2	588	55	4 712	
19	BORA BORA PEARL CRUISES	1	511	50	835	
20	VOYAGER1 JC LATOURNERIE	1	213	10	1 914	
21	CONSEIL GÉNÉRAL DE GUYANE	1	<i>140</i>	40	228	
<b>Total</b>	<b>Passagers</b>	<b>21 armateurs</b>	<b>69</b>	<b>856 386</b>	<b>153 584</b>	<b>862 833</b>

Calcul des JB : italique = tonneaux, normal = UMS



## LA FLOTTE DE TRANSPORT SOUS PAVILLON FRANÇAIS PAR ARMATEUR

**Indication :** Calcul des JB : italique = tonneaux, normal = UMS  
Genre de Navigation :

### Flotte pétrolière et gazière

Nom du navire	Genre de navigation	Année de construction	JB	TPL	Puissance KW
<b>BIOMAR</b>		<b>2 navires</b>	<b>4 316</b>	<b>6 300</b>	<b>4 240</b>
Transporteur de produits pétroliers					
FLORENCE B	Cabotage National	2008	2 158	3 150	2 080
TATIANA B	Cabotage National	2008	2 158	3 150	2 160
<b>CHANNEL BUNKER SERVICES</b>		<b>1 navire</b>	<b>2 158</b>	<b>3 150</b>	<b>2 080</b>
Transporteur de produits pétroliers					
CAP MEJEAN	Cabotage National	2009	2 158	3 150	2 080
<b>CIE FLUVIALE DE TRANSPORT (CFT)</b>		<b>1 navire</b>	<b>6 141</b>	<b>9 000</b>	<b>4 080</b>
Transporteur de produits pétroliers					
MAYOURY	Long Cours	2017	6 141	9 000	4 080
<b>EURONAV</b>		<b>7 navires</b>	<b>1 133 926</b>	<b>2 215 583</b>	<b>195 346</b>
Transporteur de brut					
ALSACE	Long Cours	2012	161 177	320 350	29 260
ANNE	Long Cours	2016	154 379	299 952	24 020
HAKATA	Long Cours	2010	159 806	302 550	29 640
SANDRA	Long Cours	2011	164 641	323 183	24 406
SARA	Long Cours	2011	164 641	323 183	29 340
SIMONE	Long Cours	2011	164 641	323 182	29 340
SONIA	Long Cours	2012	164 641	323 183	29 340
<b>GAZ OCEAN ARMEMENT</b>		<b>3 navires</b>	<b>244 405</b>	<b>183 400</b>	<b>75 000</b>
Transporteur de GNL (méthanier)					
GLOBAL ENERGY	Long Cours	2006	48 923	34 800	19 000
LNG ALLIANCE	Long Cours	2007	97 741	74 300	28 000
PROVALYS	Long Cours	2006	97 741	74 300	28 000
<b>GEOGAS MARITIME</b>		<b>4 navires</b>	<b>141 921</b>	<b>160 905</b>	<b>43 380</b>
Transporteur de GPL					
CHAMPLAIN	Long Cours	2016	47 791	53 991	12 400
POINTIS	Long Cours	2016	47 791	53 991	12 400
SURVILLE	Non renseigné	2014	23 179	26 468	9 290
VERRAZANE	Cabotage International	2013	23 160	26 455	9 290
<b>MARITIMA</b>		<b>3 navires</b>	<b>6 472</b>	<b>10 301</b>	<b>6 400</b>
Transporteur de produits pétroliers					
CAP AIGUADES	Cabotage International	2006	2 157	3 150	2 160
CAP PINEDE	Cabotage International	2009	2 158	3 536	2 080
CAP SICIE	Cabotage International	2005	2 157	3 615	2 160
<b>SOCANAV</b>		<b>1 navire</b>	<b>6 204</b>	<b>8 067</b>	<b>4 500</b>
Transporteur de produits pétroliers					
KERFONS	Long Cours	2001	6 204	8 067	4 500

## Flotte pétrolière et gazière

Nom du navire	Genre de navigation	Année de construction	JB	TPL	Puissance KW
<b>ST MANAGEMENT SAS</b>		<b>7 navires</b>	<b>51 249</b>	<b>80 934</b>	<b>34 880</b>
Transporteur de produits pétroliers					
CHANTACO	Cabotage International	2007	11 793	19 000	8 000
CHIBERTA	Cabotage International	2006	11 799	19 000	8 000
FS CLARA	Cabotage International	2004	4 077	5 961	2 720
LACANAU	Cabotage International	2007	7 020	11 673	4 800
LAMENTIN	Long Cours	2007	7 292	11 320	4 800
ST SARA	Cabotage International	2007	5 271	8 019	3 840
ST SOLENE	Cabotage International	2003	3 997	5 961	2 720
<b>STE D'ARMEMENT ET DE TRANSPORT (SOCATRA)</b>		<b>7 navires</b>	<b>152 110</b>	<b>245 151</b>	<b>55 144</b>
Transporteur de produits pétroliers					
ACAMAR	Long Cours	2011	23 248	37 577	7 860
ADARA	Long Cours	2011	23 248	37 500	7 860
ASTELLA	Long Cours	2011	23 248	37 577	7 860
ASTERION	Long Cours	2011	23 248	37 000	7 860
ATRIA	Long Cours	2011	23 248	37 583	7 860
HYDRA	Long Cours	2019	5 783	7 870	6 894
KIRIBORA	Non renseigné	2013	30 087	50 044	8 950
<b>V SHIPS FRANCE SAS</b>		<b>6 navires</b>	<b>564 204</b>	<b>1 075 281</b>	<b>110 620</b>
Transporteur de brut					
DHT AMAZON	Long Cours	2011	160 928	318 129	31 640
DHT CHINA	Long Cours	2007	160 882	317 794	29 340
DHT EUROPE	Long Cours	2006	160 882	299 990	29 340
EAGLE LE HAVRE	Long Cours	2017	62 742	113 910	11 500
Transporteur de produits pétroliers					
SANDVIKEN	Long Cours	2018	9 385	12 658	4 400
SKUTEVIKEN	Long Cours	2018	9 385	12 800	4 400
<b>TOTAL</b>	<b>Flotte pétrolière et gazière</b>	<b>42 navires</b>	<b>2 313 106</b>	<b>3 998 072</b>	<b>535 670</b>

Calcul des JB : italique = tonneaux, normal = UMS

Genre de Navigation :

## Navires de charge

Nom du navire	Genre de navigation	Année de construction	JB	TPL	Puissance KW
<b>COMPAGNIE DE NAVIGATION CARIBEENNE</b>		<b>1 navire</b>	<b>107</b>	<b>52</b>	<b>421</b>
Cargo mixte march.géné./pass. non roulier					
FREE ISLAND	Cabotage International	1984	107	52	421
<b>AGNIERAY</b>		<b>1 navire</b>	<b>631</b>	<b>700</b>	<b>750</b>
Cargo classique					
DORY	Cabotage National	1976	631	700	750
<b>CIE MARITIME DES ILES</b>		<b>1 navire</b>	<b>1 143</b>	<b>1 498</b>	<b>1 492</b>
Cargo mixte march. génér./pass. Roulier					
ISAN	Cabotage International	2013	1 143	1 498	1 492
<b>CIE MARITIME FRANCAISE DE TAHITI</b>		<b>3 navires</b>	<b>7 070</b>	<b>6 419</b>	<b>5 512</b>
Cargo classique					
TAPORO IX	Cabotage International	1976	2 818	2 818	1 980
TAPORO VII	Cabotage National	1978	2 420	1 244	2 208
TAPORO VIII	Cabotage National	1981	1 832	2 357	1 324
<b>CIE MARITIME NANTAISE (MN)</b>		<b>5 navires</b>	<b>77 688</b>	<b>41 809</b>	<b>60 240</b>
Roulier non spécialisé					
MN CALAO	Long Cours	2013	23 673	12 410	16 800
MN COLIBRI	Long Cours	1999	9 141	4 250	5 760
MN PELICAN	Long Cours	1999	12 076	8 847	15 600
MN TANGARA	Long Cours	2013	23 673	12 049	16 800
MN TOUCAN	Long Cours	1995	9 125	4 253	5 280
<b>CIE POLYNESIENNE DE TRANSP. MARIT. (CPTM)</b>		<b>1 navire</b>	<b>11 468</b>	<b>3 300</b>	<b>8 000</b>
Cargo mixte march.géné./pass. non roulier					
ARANUI 5	Cabotage National	2015	11 468	3 300	8 000
<b>CMA CGM</b>		<b>28 navires</b>	<b>2 559 607</b>	<b>2 701 822</b>	<b>1 662 940</b>
Porte-conteneurs intégral					
CMA CGM ALMAVIVA	Long Cours	2011	89 787	109 078	72 240
CMA CGM AMERIGO VESPUCCI	Long Cours	2010	152 991	156 887	75 275
CMA CGM ANTOINE DE SAINT EXUPERY	Long Cours	2017	217 673	189 855	67 430
CMA CGM BOUGAINVILLE	Long Cours	2015	175 688	186 528	63 910
CMA CGM CAYENNE	Long Cours	2015	26 645	27 322	34 050
CMA CGM CHRISTOPHE COLOMB	Long Cours	2009	153 022	156 800	80 080
CMA CGM DALILA	Long Cours	2011	89 787	109 021	72 240
CMA CGM FIDELIO	Long Cours	2006	107 898	107 200	68 640
CMA CGM FIGARO	Long Cours	2010	89 787	107 000	72 240
CMA CGM FORT DE FRANCE	Long Cours	2018	36 946	38 840	44 750
CMA CGM FORT ROYAL	Long Cours	2019	36 940	38 840	24 750
CMA CGM FORT SAINT CHARLES	Long Cours	2019	36 946	38 551	24 750
CMA CGM FORT SAINT LOUIS	Long Cours	2003	26 342	30 400	24 847
CMA CGM FORT SAINTE MARIE	Long Cours	2003	26 342	30 400	24 850
CMA CGM JULES VERNE	Non renseigné	2013	175 368	187 512	75 275
CMA CGM LA TRAVIATA	Long Cours	2006	91 410	100 000	69 618
CMA CGM LAPEROUSE	Long Cours	2009	152 991	142 000	75 275
CMA CGM MARSEILLE	Long Cours	2015	26 645	27 322	34 050
CMA CGM MEDEA	Long Cours	2006	107 711	107 200	69 618
CMA CGM MOZART	Long Cours	2004	65 730	72 500	57 114
CMA CGM NABUCCO	Long Cours	2006	91 410	101 810	68 640
CMA CGM NORMA	Long Cours	2006	107 711	113 909	69 618
CMA CGM OTELLO	Long Cours	2005	91 410	100 000	69 618

## Navires de charge

Nom du navire	Genre de navigation	Année de construction	JB	TPL	Puissance KW
CMA CGM RIGOLETTO	Long Cours	2006	107 711	114 004	68 640
CMA CGM ROSSINI	Long Cours	2004	65 730	72 500	57 114
CMA CGM SAINT LAURENT	Long Cours	2015	26 645	27 322	34 050
CMA CGM TITUS	Long Cours	2010	90 931	109 021	94 640
CMA CGM TOSCA	Long Cours	2005	91 410	100 000	69 618
<b>FLOTTILLE ADMINISTRATIVE DE LA POLYNESIE</b>		<b>3 navires</b>	<b>3 588</b>	<b>2 676</b>	<b>6 532</b>
Cargo mixte march.géné./pass. non roulier					
TAHITI NUI	Cabotage National	2001	1 921	1 284	4 060
Roulier non spécialisé					
TAHITI NUI IX	Cabotage International	1997	443	392	486
TAHITI NUI VIII	Cabotage National	2007	1 224	1 000	1 986
<b>HARGOUS et CIE</b>		<b>1 navire</b>	<b>497</b>	<b>384</b>	<b>844</b>
Cargo mixte march. génér./pass. Roulier					
COBIA III	Cabotage National	2005	497	384	844
<b>LATITUDE BLANCHE</b>		<b>1 navire</b>	<b>927</b>	<b>1 127</b>	<b>1 100</b>
Cargo mixte march.géné./pass. non roulier					
POLARFRONT	Cabotage International	1976	927	1 127	1 100
<b>LOUIS DREYFUS ARMATEURS</b>		<b>4 navires</b>	<b>66 919</b>	<b>17 117</b>	<b>38 800</b>
Navire de recherche-exploration scientifique					
MARION DUFRESNE	Cabotage International	1995	9 403	4 871	6 000
Roulier non spécialisé					
CITY OF HAMBURG	Long Cours	2008	15 643	3 546	8 000
CIUDAD DE CADIZ	Long Cours	2009	15 643	3 500	8 000
VILLE DE BORDEAUX	Cabotage International	2004	26 230	5 200	16 800
<b>MARFRET</b>		<b>2 navires</b>	<b>35 161</b>	<b>39 546</b>	<b>31 640</b>
Porte-conteneurs intégral					
MARFRET GUYANE	Long Cours	2007	17 594	18 860	15 820
MARFRET MARAJO	Long Cours	2008	17 567	20 686	15 820
<b>PENN AR BED</b>		<b>1 navire</b>	<b>326</b>	<b>250</b>	<b>1 270</b>
Cargo mixte march. génér./pass. Roulier					
MOLENEZ	Cabotage National	2000	326	250	1 270
<b>SAS VAIPHA</b>		<b>1 navire</b>	<b>499</b>	<b>1 240</b>	<b>2 208</b>
Cargo classique					
TAPORO VI	Cabotage National	1977	499	1 240	2 208
<b>SNA TUHAA PAE</b>		<b>1 navire</b>	<b>2 346</b>	<b>1 489</b>	<b>2 352</b>
Cargo mixte march.géné./pass. non roulier					
TUHAA PAE IV	Cabotage National	2012	2 346	1 489	2 352
<b>SOCIETE DE NAVIGATION POLYNESIENNE</b>		<b>2 navires</b>	<b>4 606</b>	<b>2 237</b>	<b>2 112</b>
Cargo classique					
HAWAII NUI	Cabotage National	1980	3 445	1 158	1 472
Cargo mixte march.géné./cont. non roulier					
NUKU HAU	Cabotage National	1979	1 161	1 079	640
<b>STE D'ARMEMENT ET DE TRANSPORT (SOCATRA)</b>		<b>2 navires</b>	<b>2 580</b>	<b>1 920</b>	<b>2 940</b>
Roulier non spécialisé					
BREUIL	Cabotage National	2004	1 295	620	1 470

## Navires de charge

Nom du navire	Genre de navigation	Année de construction	JB	TPL	Puissance KW
BRION	Cabotage International	2004	1 285	1 300	1 470
<b>STE DE NAVIGATION DES TUAMOTU</b>		<b>2 navires</b>	<b>3 970</b>	<b>3 217</b>	<b>2 830</b>
Cargo classique					
SAINT XAVIER MARIS STELLA 3	Cabotage National	1978	1 264	1 150	830
SAINT XAVIER MARIS STELLA IV	Cabotage National	1985	2 706	2 067	2 000
<b>STE DE TRANSPORT DES ILES (STILES)</b>		<b>1 navire</b>	<b>1 692</b>	<b>2 490</b>	<b>2 014</b>
Cargo mixte march. génér./pass. Roulier					
LAURA III	Cabotage National	2009	1 692	2 490	2 014
<b>STE MEDITERRANEENNE DE CABOTAGE (SOMECA)</b>		<b>1 navire</b>	<b>2 035</b>	<b>2 800</b>	<b>1 799</b>
Transporteur de ciment					
CAPO NERO	Cabotage National	1997	2 035	2 800	1 799
<b>TRANSPORT MARITIME SERVICE</b>		<b>1 navire</b>	<b>497</b>	<b>580</b>	<b>560</b>
Cargo classique					
ALDONA	Cabotage National	1988	497	580	560
<b>TRANSPORTS MARITIMES TUAMOTU OUEST (TMTO)</b>		<b>1 navire</b>	<b>952</b>	<b>1 050</b>	<b>736</b>
Cargo classique					
MAREVA NUI	Cabotage National	1978	952	1 050	736
<b>TRANSWEBUIHONNE</b>		<b>1 navire</b>	<b>1 999</b>	<b>2 121</b>	<b>1 472</b>
Porte conteneur roulier					
DL SCORPIO	Cabotage National	2012	1 999	2 121	1 472
<b>TRAVAUX MARITIMES PAPEETE (TMP)</b>		<b>1 navire</b>	<b>406</b>	<b>150</b>	<b>1 324</b>
Roulier non spécialisé					
TAHITI NUI II	Cabotage International	2004	406	150	1 324
<b>TOTAL Navires de charge</b>		<b>66 navires</b>	<b>2 786 714</b>	<b>2 835 994</b>	<b>1 839 888</b>

Calcul des JB : italique = tonneaux, normal = UMS

Genre de Navigation :

## Passagers

Nom du navire	Genre de navigation	Année de construction	JB	TPL	Puissance KW
<b>AREMITI PACIFIC CRUISES</b>		<b>2 navires</b>	<b>5 510</b>	<b>597</b>	<b>15 360</b>
Transbordeur (Roulier passagers)					
AREMITI 5	Cabotage National	2004	1 447	117	9 280
AREMITI FERRY II	Cabotage National	2013	4 063	480	6 080
<b>BORA BORA PEARL CRUISES</b>		<b>1 navire</b>	<b>511</b>	<b>50</b>	<b>835</b>
Paquebot navire de croisière					
HAUMANA	Cabotage National	1988	511	50	835
<b>BRITTANY FERRIES</b>		<b>10 navires</b>	<b>267 910</b>	<b>48 988</b>	<b>251 620</b>
Transbordeur (Roulier passagers)					
ARMORIQUE	Cabotage International	2009	29 468	4 200	24 000
BAIE DE SEINE	Cabotage International	2003	22 382	5 625	18 900
BARFLEUR	Cabotage International	1992	20 133	5 175	12 400
BRETAGNE	Cabotage International	1989	24 534	3 249	17 760
CAP FINISTERE	Cabotage International	1999	32 728	6 460	46 080
ETRETAT	Cabotage International	2008	26 904	7 000	21 600
MONT SAINT-MICHEL	Cabotage International	2002	35 891	6 300	21 600
NORMANDIE	Cabotage International	1992	27 541	5 229	17 760
NORMANDIE EXPRESS	Cabotage International	2000	6 581	750	28 320
PONT-AVEN	Cabotage International	2004	41 748	5 000	43 200
<b>CIE MERIDIONALE DE NAVIGATION</b>		<b>3 navires</b>	<b>101 315</b>	<b>24 968</b>	<b>89 320</b>
Transbordeur (Roulier passagers)					
GIROLATA	Cabotage International	1995	28 417	5 848	31 200
KALLISTE	Cabotage International	1993	30 718	9 720	19 720
PIANA	Cabotage International	2011	42 180	9 400	38 400
<b>COMPAGNIE MARITIME ANGLO-NORMANDE</b>		<b>2 navires</b>	<b>712</b>	<b>60</b>	<b>5 269</b>
Navire à passagers					
GRANVILLE	Cabotage International	2006	325	26	2 709
VICTOR HUGO	Cabotage International	1997	387	34	2 560
<b>COMPAGNIE OCEANE</b>		<b>6 navires</b>	<b>6 399</b>	<b>1 035</b>	<b>7 335</b>
Navire à passagers					
ACADIE	Cabotage National	1971	674	168	883
SAINT TUDY	Cabotage National	1984	935	200	919
Transbordeur (Roulier passagers)					
BANGOR	Cabotage National	2006	1 161	150	1 700
BREIZH NEVEZ 1	Cabotage National	2017	1 104	165	1 324
ILE DE GROIX	Cabotage National	2008	1 226	190	845
VINDILIS	Cabotage National	1998	1 299	162	1 664
<b>CONSEIL GENERAL DE GIRONDE</b>		<b>2 navires</b>	<b>7 122</b>	<b>1 376</b>	<b>8 620</b>
Transbordeur (Roulier passagers)					
LA GIRONDE	Cabotage National	2002	3 442	800	4 320
L'ESTUAIRE	Cabotage National	2009	3 680	576	4 300
<b>CONSEIL GÉNÉRAL DE GUYANE</b>		<b>1 navire</b>	<b>140</b>	<b>40</b>	<b>228</b>
Transbordeur (Roulier passagers)					
LA GABRIELLE	Cabotage International	1987	140	40	228
<b>CONSEIL TERRITORIAL SAINT PIERRE ET MIQUELON</b>		<b>2 navires</b>	<b>1 536</b>	<b>270</b>	<b>8 648</b>
Transbordeur (Roulier passagers)					
NORDET	Cabotage International	2017	768	135	4 324

## Passagers

Nom du navire	Genre de navigation	Année de construction	JB	TPL	Puissance KW
SUROIT	Cabotage International	2017	768	135	4 324
<b>CORSICA LINEA</b>		<b>7 navires</b>	<b>221 093</b>	<b>38 146</b>	<b>214 608</b>
Transbordeur (Roulier passagers)					
DANIELLE CASANOVA	Cabotage National	2002	41 447	3 400	37 800
JEAN NICOLI	Cabotage International	1998	29 969	5 150	44 480
MEDITERRANEE	Long Cours	1989	30 985	3 452	35 768
MONTE D'ORO	Cabotage International	1990	22 070	4 155	16 000
PAGLIA ORBA	Cabotage International	1993	29 718	6 325	19 720
PASCAL PAOLI	Cabotage International	2003	35 760	7 281	37 800
VIZZAVONA	Cabotage International	1999	31 144	8 383	23 040
<b>DFDS SEAWAYS</b>		<b>5 navires</b>	<b>133 558</b>	<b>22 448</b>	<b>136 920</b>
Transbordeur (Roulier passagers)					
CALAIS SEAWAYS	Cabotage International	1992	28 833	3 832	21 120
COTE D'ALBATRE	Cabotage International	2006	18 425	3 608	18 900
CÔTE DES DUNES	Cabotage International	2001	33 796	5 700	39 000
CÔTE DES FLANDRES	Cabotage International	2005	33 940	5 700	39 000
SEVEN SISTERS	Cabotage International	2006	18 564	3 608	18 900
<b>L'EXPRESS DES ILES</b>		<b>3 navires</b>	<b>2 145</b>	<b>1 348</b>	<b>17 776</b>
Navire à passagers					
LIBERTY	Cabotage International	2011	696	60	4 930
PERLE EXPRESS	Cabotage International	2011	725	1 211	4 930
Transbordeur (Roulier passagers)					
GOLD EXPRESS	Cabotage International	2005	724	77	7 916
<b>MARY D ENTERPRISE</b>		<b>2 navires</b>	<b>588</b>	<b>55</b>	<b>4 712</b>
Navire à passagers					
MARY D ODYSSEY	Cabotage National	2011	258	25	3 240
MARY D SEVEN	Cabotage National	2017	330	30	1 472
<b>PENN AR BED</b>		<b>4 navires</b>	<b>1 663</b>	<b>758</b>	<b>11 342</b>
Navire à passagers					
ENEZ EUSSA 3	Cabotage National	1991	449	50	3 360
ENEZ SUN III	Cabotage National	1991	319	593	2 548
FROMVEUR II	Cabotage National	2011	774	105	3 300
PETREL	Cabotage National	2002	121	10	2 134
<b>REGIE DEPARTEM. DES PASSAGES D'EAU DE VENDEE</b>		<b>3 navires</b>	<b>1 874</b>	<b>348</b>	<b>13 469</b>
Transbordeur (Roulier passagers)					
INSULA OYA 2	Cabotage National	1982	496	214	2 281
LE CHATELET	Cabotage National	2006	689	67	5 596
PONT D'YEU	Cabotage National	2005	689	67	5 592
<b>SERVICES TRANSPORTS CRUISE</b>		<b>1 navire</b>	<b>14 983</b>	<b>1 674</b>	<b>5 890</b>
Paquebot navire de croisière					
CLUB MED 2	Long Cours	1992	14 983	1 674	5 890
<b>SNGV 2 MOOREA</b>		<b>1 navire</b>	<b>752</b>	<b>73</b>	<b>7 916</b>
Transbordeur (Roulier passagers)					
TEREVAU	Cabotage International	2005	752	73	7 916

## Passagers

Nom du navire	Genre de navigation	Année de construction	JB	TPL	Puissance KW
<b>SUDILES</b>		<b>1 navire</b>	<b>1 495</b>	<b>81</b>	<b>7 360</b>
Navire à passagers					
BETICO II	Cabotage National	2008	1 495	81	7 360
<b>UVEA MARINE SERVICES S.A.S</b>		<b>9 navires</b>	<b>84 941</b>	<b>11 095</b>	<b>36 019</b>
Paquebot navire de croisière					
L'AUSTRAL	Long Cours	2010	10 944	1 400	4 600
LE BOREAL	Long Cours	2009	10 944	1 411	4 600
LE BOUGAINVILLE	Long Cours	2019	9 988	1 305	4 000
LE CHAMPLAIN	Long Cours	2018	9 976	1 353	4 000
LE DUMONT D'URVILLE	Long Cours	2019	9 988	1 377	4 000
LE LAPEROUSE	Long Cours	2018	9 976	1 305	4 000
LE LYRIAL	Long Cours	2015	10 992	1 441	4 600
LE PONANT	Long Cours	1990	1 189	92	1 619
LE SOLEAL	Long Cours	2013	10 944	1 411	4 600
<b>VAL'FERRY CARAIBE</b>		<b>3 navires</b>	<b>1 926</b>	<b>164</b>	<b>17 672</b>
Navire à passagers					
ATLANTIC JET	Cabotage International	2004	470	50	4 000
IDEAL	Cabotage International	2000	975	94	9 280
SUNNYDAY	Cabotage International	1998	481	20	4 392
<b>VOYAGERI JC LATOURNERIE</b>		<b>1 navire</b>	<b>213</b>	<b>10</b>	<b>1 914</b>
Navire à passagers					
VOYAGER 3 DREAMLINER	Cabotage International	2011	213	10	1 914
<b>TOTAL Passagers</b>		<b>69 navires</b>	<b>856 386</b>	<b>153 584</b>	<b>862 833</b>

Calcul des JB : italique = tonneaux, normal = UMS  
 Genre de Navigation :



# **Flotte de services maritimes sous pavillon français**

**État au 1<sup>er</sup> juillet 2019**

**des navires de services maritimes classés par armateur**

**RÉCAPITULATIF DE LA FLOTTE DE SERVICES MARITIMES**  
**SOUS PAVILLON FRANÇAIS PAR ARMATEUR**  
 Classé par jauges brutes (JB) décroissantes

**Navires spécialisés**

Rang	Armateur	Nombre de navire	Jauge brute	Puissance en KW
1	LOUIS DREYFUS ARMATEURS S.A.S.	6	71 304	43 015
2	ORANGE MARINE	3	28 532	15 840
3	O5 MARINE	2	22 775	16 400
4	GENAVIR	2	13 359	20 000
5	GIE COMPAGNIE MARITIME DU LITTORAL	1	9 242	3 600
6	DTM (DRAGAGES TRANSPORT TRAVAUX MARITIMES)	2	6 440	7 000
7	STFMO (SOC.TRANSF.FLUVIO.MARIT OUEST)	1	2 627	3 870
8	JIFMAR OFFSHORE SERVICES SAS	8	2 525	13 554
9	COMPAGNIE ARMORICAINE DE NAVIGATION	1	1 269	1 472
10	NAVOCEAN	1	574	1 324
11	IROISE MER SARL	2	519	1 400
12	FONDATION BELEM	1	507	858
13	FOSELEV MARINE	1	425	588
14	COMEX SA	2	422	1 240
15	DRAGAGE INTERNATIONAL SOCIETE S.D.I.	1	340	1 492
16	COPERMER	1	260	220
17	FONDATION TARA	1	169	700
18	IXBLUE	1	149	810
19	SOCIETE OFFSHORE SERVICES	1	125	750
<b>Total Navires spécialisés 19 armateurs</b>		<b>38</b>	<b>161 563</b>	<b>134 133</b>

**Services OffShore**

Rang	Armateur	Nombre de navire	Jauge brute	Puissance en KW
1	BOURBON OFFSHORE SURF	51	132 183	263 977
2	LOUIS DREYFUS ARMATEURS S.A.S.	3	14 690	16 811
3	SEAOWL FRANCE	3	8 424	22 954
4	COMPAGNIE MARITIME NANTAISE	1	1 675	2 700
5	CHAMBON MARINE OFFSHORE	1	944	3 536
6	COMPAGNIE FRANÇAISE DU THON OCÉANIQUE	1	424	820
7	SERMAP SHIPPING	1	386	440
8	PROVENCE COTE D'AZUR	1	188	750
<b>Total Services OffShore 8 armateurs</b>		<b>62</b>	<b>158 914</b>	<b>311 988</b>

## Services portuaires et côtiers

Rang	Armateur	Nombre de navire	Jauge brute	Puissance en KW
1	GROUPE BOLUDA	46	16 042	147 367
2	LES ABEILLES	5	12 510	66 468
3	GRAND PORT MARITIME NANTES ST NAZAIRE	3	8 872	8 032
4	GRAND PORT MARTIME DE ROUEN	3	8 706	10 390
5	DRAGAGE INTERNATIONAL SOCIETE S.D.I.	1	8 082	7 400
6	GRAND PORT MARITIME DE BORDEAUX	2	4 633	5 600
7	ARMEMENT DES PHARES ET BALISES	9	3 366	10 804
8	BAYONNE CCI	2	1 628	4 102
9	SORMAR ROUEN	8	1 619	13 081
10	GRAND PORT MARITIME DU HAVRE	2	1 610	3 708
11	REMORQUAGE BORDEAUX BASSENS	5	950	9 506
12	REGION OCCITANIE	1	940	894
13	PORT AUTONOME LA ROCHELLE	1	885	776
14	CARAIBES REMORQUAGE	3	877	7 128
15	CAEN CCI	4	834	8 770
16	CALAISIENNE REMORQUAGE & SAUVETAGE	2	818	7 200
17	JIFMAR OFFSHORE SERVICES SAS	2	663	5 198
18	DE BOER REMORQUAGE SARL	2	644	4 930
19	SOWEMAR	2	634	5 588
20	LORIENT CCI	3	619	5 772
21	PAPEETE	2	618	6 530
22	OCEANIENNE REMORQUAGE ASSISTANCE (SORA)	3	607	6 098
23	COMPAGNIE DE REMORQUAGE MARITIME DE SETE	3	580	5 000
24	REVISO NOUVELLE CALEDONIE	2	504	3 246
25	PILOTAGE LOIRE	1	499	1 268
26	CONSEIL GENERAL CHARENTE MARITIME	1	472	634
27	COROS	2	462	4 780
28	SORECAL	2	452	5 008
29	BOURBON OFFSHORE SURF	1	385	4 060
30	CHERBOURGEOISE REMORQUAGE & SAUVETAGE	1	298	2 222
31	COMPAGNIE DE REMORQUAGE DE DIEPPE	2	274	2 863
32	SARL KALLISTE MARINE SERVICE	1	218	1 600
33	SOMARA SAS	1	203	2 428
34	REMORQUAGE ET TRAVAUX MARITIMES	1	199	2 370
35	BOULONNAISE DE REMORQUAGE ET DE SAUVETAGE	1	194	1 840
36	NAUTARUM CUSTOS (SAS)	1	180	1 900
37	ST MALO CCI	1	169	1 346
38	VALE NOUVELLE-CALEDONIE (SAS)	1	150	2 560
39	BOYER TRAVAUX MARITIMES	1	142	971
40	MANUTRANS	1	137	882
41	TRANSWEBUYHOONE	1	137	758
42	MARINE ASSISTANCE CONVOYAGE	1	135	573
43	NOUVELLOISE DE REMORQUAGE	1	127	1 074
<b>Services portuaires et côtiers 43 armateurs</b>		<b>138</b>	<b>82 074</b>	<b>392 725</b>

<b>Total services maritimes</b>	<b>238</b>	<b>402 551</b>	<b>838 846</b>
---------------------------------	------------	----------------	----------------

**FLOTTE DE SERVICES MARITIMES SOUS PAVILLON FRANÇAIS**  
**NAVIRES DE PLUS DE 100 UMS**  
**DÉTAIL PAR ARMATEUR**

<b>Navires spécialisés</b>				
Nom du navire	Genre de navigation	Année de construction	Jauge brute	Puissance en KW
<b>COMEX SA</b>		<b>2 navires</b>	<b>422</b>	<b>1 240</b>
Recherche océanographique				
JANUS 2	Cabotage international	2000	275	740
MINIBEX	Cabotage international	1993	147	500
<b>COMPAGNIE ARMORICAINE DE NAVIGATION</b>		<b>1 navire</b>	<b>1 269</b>	<b>1 472</b>
Sablier				
COTES DE BRETAGNE	Cabotage national	1998	1 269	1 472
<b>COPERMER</b>		<b>1 navire</b>	<b>260</b>	<b>220</b>
Sablier				
BANCO	Navigation côtière	1970	260	220
<b>DRAGAGE INTERNATIONAL SOCIETE S.D.I.</b>		<b>1 navires</b>	<b>340</b>	<b>1 492</b>
Support de travaux maritimes				
ARAMIS	Cabotage international	2004	340	1 492
<b>DTM (DRAGAGES TRANSPORT TRAVAUX MARITIMES)</b>		<b>2 navires</b>	<b>6 440</b>	<b>7 000</b>
Support de travaux maritimes				
ANDRE L	Cabotage national	2005	2 776	3 000
STELLAMARIS	Cabotage national	2009	3 664	4 000
<b>FONDATION BELEM</b>		<b>1 navire</b>	<b>507</b>	<b>858</b>
Navire école				
BELEM	Cabotage international	1896	507	858
<b>FONDATION TARA</b>		<b>1 navire</b>	<b>169</b>	<b>700</b>
Recherche océanographique				
TARA	Long cours	1989	169	700
<b>FOSELEV MARINE</b>		<b>1 navire</b>	<b>425</b>	<b>588</b>
Support de travaux maritimes				
CASTOR 02	Cabotage international	1970	425	588
<b>GENAVIR</b>		<b>2 navires</b>	<b>13 359</b>	<b>20 000</b>
Recherche océanographique				
L'ATALANTE	Long cours	1990	3 559	3 000
POURQUOI PAS ?	Long cours	2005	9 800	17 000
<b>GIE COMPAGNIE MARITIME DU LITTORAL</b>		<b>1 navire</b>	<b>9 242</b>	<b>3 600</b>
Support de travaux maritimes				
ZOURITE	Cabotage national	2015	9 242	3 600
<b>IROISE MER SARL</b>		<b>2 navires</b>	<b>519</b>	<b>1 400</b>
Support de travaux maritimes				
TSM DORA	Cabotage international	1984	391	738
TSM PENZER	Cabotage international	2015	128	662

<b>Navires spécialisés</b>				
Nom du navire	Genre de navigation	Année de construction	Jauge brute	Puissance en KW
<b>IXBLUE</b>		<b>1 navire</b>	<b>149</b>	<b>810</b>
Recherche océanographique				
FELIX	Cabotage international	2016	149	810
<b>JIFMAR OFFSHORE SERVICES SAS</b>		<b>8 navires</b>	<b>2 525</b>	<b>13 554</b>
Support de travaux maritimes				
ALEXANDRE Z	Cabotage international	2009	107	596
JIF BREIZH	Cabotage international	2011	310	1 268
JIF CHALLENGER	Cabotage international	2014	499	2 280
JIF MARLIN	Cabotage international	2016	292	1 940
JIF SURVEYOR	Cabotage international	2014	159	2 162
JIF WORKER	Cabotage international	2011	161	1 118
JIF XPLOER	Cabotage international	1989	498	1 250
ROXANE Z	Cabotage international	2015	499	2 940
<b>LOUIS DREYFUS ARMATEURS S.A.S.</b>		<b>6 navires</b>	<b>71 304</b>	<b>43 015</b>
Câblrier				
ILE D'AIX	Long cours	1991	12 384	6 116
ILE DE BATZ	Long cours	2001	13 978	8 000
ILE DE BREHAT	Long cours	2001	13 978	8 000
ILE DE SEIN	Long cours	2001	13 978	8 000
LODBROG	Long cours	1983	14 132	10 582
PETER FABER	Long cours	1981	2 854	2 317
<b>NAVOCEAN</b>		<b>1 navire</b>	<b>574</b>	<b>1 324</b>
Navire école				
ALMAK	Long cours	1974	574	1 324
<b>O5 MARINE</b>		<b>2 navires</b>	<b>22 775</b>	<b>16 400</b>
Recherche sismique				
CGG ALIZE	Cabotage international	1998	11 407	8 400
OCEANIC PHOENIX	Cabotage international	2000	11 368	8 000
<b>ORANGE MARINE</b>		<b>3 navires</b>	<b>28 532</b>	<b>15 840</b>
Câblrier				
PIERRE DE FERMAT	Long cours	2013	8 781	5 000
RAYMOND CROZE	Long cours	1982	5 887	2 840
RENE DESCARTES	Long cours	2001	13 864	8 000
<b>SOCIETE OFFSHORE SERVICES</b>		<b>1 navire</b>	<b>125</b>	<b>750</b>
Support de travaux maritimes				
L'AVENIR	Cabotage international	2010	125	750
<b>STFMO (SOC.TRANSP.FLUVIO.MARIT OUEST)</b>		<b>1 navire</b>	<b>2 627</b>	<b>3 870</b>
Sablier				
ST PIERRE	Cabotage national	2012	2 627	3 870
<b>Sous total Navires spécialisés</b>		<b>38</b>	<b>161 563</b>	<b>134 133</b>

<b>Navires spécialisés</b>				
Nom du navire	Genre de navigation	Année de construction	Jauge brute	Puissance en KW
<b>Sous total Navires spécialisés</b>		<b>38</b>	<b>161 563</b>	<b>294 174</b>

## Services Offshore

Nom du navire	Genre de navigation	Année de construction	Jauge brute	Puissance en KW
<b>BOURBON OFFSHORE SURF (SAS)</b>		<b>51 navires</b>	<b>132 183</b>	<b>263 977</b>
Ahts				
AILETTE	Cabotage international	1982	1 210	3 880
ARGONAUTE	Cabotage international	2003	2 087	7 950
BOURBON ALADIN	Cabotage international	2004	2 310	8 210
BOURBON ASTYANAX	Cabotage international	2005	2 310	8 120
BOURBON LIBERTY 201	Cabotage international	2009	1 733	5 055
BOURBON LIBERTY 207	Cabotage international	2008	1 733	5 055
BOURBON LIBERTY 215	Cabotage international	2008	1 733	5 055
BOURBON LIBERTY 218	Cabotage international	2008	1 733	5 055
BOURBON LIBERTY 221	Cabotage international	2008	1 733	5 055
BOURBON LIBERTY 223	Cabotage international	2009	1 733	5 055
BOURBON LIBERTY 233	Cabotage international	2009	1 733	5 055
BOURBON LIBERTY 239	Cabotage international	2010	1 733	5 055
BOURBON LIBERTY 309	Cabotage international	2011	2 245	6 285
LUZOLO	Cabotage international	2003	2 293	10 600
OYELI STAR	Cabotage international	2012	2 245	5 055
ULYSSE	Cabotage international	1998	2 341	10 598
Platform supply vessel				
BOURBON EMERALD	Cabotage international	2004	3 756	6 960
BOURBON EXPLORER 502	Cabotage international	2013	3 147	4 000
BOURBON EXPLORER 504	Cabotage international	2012	3 147	4 000
BOURBON EXPLORER 506	Cabotage international	2013	3 147	4 000
BOURBON EXPLORER 508	Cabotage international	2013	3 147	4 000
BOURBON EXPLORER 509	Cabotage international	2014	3 147	4 000
BOURBON EXPLORER 510	Cabotage international	2013	3 147	4 000
BOURBON EXPLORER 511	Cabotage international	2013	3 147	4 000
BOURBON EXPLORER 512	Cabotage international	2013	3 147	4 000
BOURBON EXPLORER 516	Cabotage international	2013	3 147	4 000
BOURBON EXPLORER 517	Cabotage international	2014	3 147	4 000
BOURBON EXPLORER 518	Cabotage international	2014	3 147	4 000
BOURBON EXPLORER 519	Cabotage international	2014	3 147	4 000
BOURBON HARMONIE	Cabotage international	2006	2 321	5 475
BOURBON HELIOS	Cabotage international	2005	2 321	5 475
BOURBON HEMERA	Cabotage international	2006	2 321	5 475
BOURBON HERA	Cabotage international	2005	2 321	5 475
BOURBON HERMES	Cabotage international	2005	2 321	5 475
BOURBON HESTIA	Cabotage international	2005	2 321	5 475
BOURBON HIMALYA	Cabotage international	2007	2 341	5 475
BOURBON JADE	Cabotage international	2004	3 963	6 960
BOURBON LIBERTY 119	Cabotage international	2009	1 517	2 529
BOURBON PEARL	Cabotage international	2006	4 602	7 604
N'DUVA	Cabotage international	2002	2 161	4 010

## Services Offshore

Nom du navire	Genre de navigation	Année de construction	Jauge brute	Puissance en KW
<b>BOURBON OFFSHORE SURF (SAS)</b>				<b>(suite)</b>
Ravitailleur Multi-rôle				
BOURBON EVOLUTION 801	Cabotage international	2009	5 830	5 058
BOURBON EVOLUTION 803	Cabotage international	2012	6 146	5 058
BOURBON EVOLUTION 804	Cabotage international	2009	5 978	5 058
BOURBON EVOLUTION 805	Cabotage international	2013	6 146	5 058
BOURBON EVOLUTION 807	Cabotage international	2010	6 146	5 058
Transport de personnel				
SURFER 258	Cabotage international	2007	121	2 648
SURFER 259	Cabotage international	2008	121	2 648
SURFER 320	Cabotage international	2000	192	4 500
SURFER 323	Cabotage international	2005	201	4 500
SURFER 325	Cabotage international	2007	199	4 365
SURFER 327	Cabotage international	2009	168	4 500
<b>CHAMBON MARINE OFFSHORE</b>		<b>1 navire</b>	<b>944</b>	<b>3 536</b>
Ahts				
CHAMBON ALIZE	Cabotage international	2011	944	3 536
<b>COMPAGNIE FRANÇAISE DU THON OCÉANIQUE</b>		<b>1 navire</b>	<b>424</b>	<b>820</b>
Autre navire de service offshore				
KERSAINT	Cabotage international	2015	424	820
<b>COMPAGNIE MARITIME NANTAISE</b>		<b>1 navire</b>	<b>1 675</b>	<b>2 700</b>
Autre navire de service offshore				
LANGEVIN	Cabotage international	1979	1 675	2 700
<b>LOUIS DREYFUS ARMATEURS S.A.S.</b>		<b>3 navires</b>	<b>14 690</b>	<b>16 811</b>
Autre navire de service offshore				
ÎLE D'OUessant	Cabotage international	2011	4 801	6 000
WIND OF CHANGE	Cabotage international	2019	6 485	6 400
WIND OF PRIDE	Cabotage international	2004	3 404	4 411
<b>PROVENCE CÔTE D'AZUR</b>		<b>1 navire</b>	<b>188</b>	<b>750</b>
Platform supply vessel				
OCEA	Cabotage international	1985	188	750
<b>SEAOWL FRANCE</b>		<b>3 navires</b>	<b>8 424</b>	<b>22 954</b>
AHTS				
VN REBEL	Cabotage international	1984	2 686	8 832
VN SAPEUR	Cabotage international	1986	2 686	8 832
Platform supply vessel				
VN PARTISAN	Cabotage international	1994	3 052	5 290
<b>SERMAP (SCE MARITIME PORTUAIRE)</b>		<b>1 navire</b>	<b>386</b>	<b>440</b>
Autre navire de service offshore				
SHANA DES SLOPS	Cabotage international	2011	386	440
<b>Sous total services OffShore</b>		<b>62</b>	<b>158 914</b>	<b>311 988</b>



## Services portuaires et côtiers

Nom du navire	Genre de navigation	Année de construction	Jauge brute	Puissance en KW
<b>ARMEMENT DES PHARES ET BALISES</b>		<b>9 navires</b>	<b>3 366</b>	<b>10 804</b>
Baliseur				
ARMORIQUE	Cabotage national	2002	500	1 712
ATLANTIQUE	Cabotage national	2004	384	800
CHEF DE CAUX	Cabotage national	2002	180	662
GASCOGNE	Cabotage national	1982	1 005	1 225
GAVRINIS	Navigation côtière	2017	111	662
HAUTS DE FRANCE	Cabotage national	2003	450	1 450
ILES SANGUINAIRES II	Cabotage national	2005	280	2 355
LE KAHOUANNE	Cabotage national	2000	154	588
PROVENCE	Cabotage national	1990	302	1 350
<b>BAYONNE CCI</b>		<b>2 navires</b>	<b>1 628</b>	<b>4 102</b>
Remorqueur				
BALEA	Remorquage cabotage national	2003	133	1 566
Drague				
HONDARRA	Navigation côtière	2015	1 495	2 536
<b>BOLUDA (le groupe)</b>		<b>46 navires</b>	<b>16 043</b>	<b>147 367</b>
Remorqueur				
AVENTUREUX	Remorquage cabotage international	1999	313	2 600
BAMBO	Remorquage navigation côtière	1999	379	2 238
BELLE ILE	Remorquage cabotage national	1987	291	2 064
CLAIRVOYANT	Remorquage cabotage international	1999	313	2 600
CROISIC	Remorquage cabotage international	2004	334	3 532
FAROUCHE	Remorquage cabotage international	1999	313	2 600
GUERANDE	Remorquage cabotage national	1988	248	2 370
MARSEILLAIS 6	Remorquage cabotage international	1992	492	3 700
MISTRAL 10	Remorquage navigation côtière	1999	331	3 000
MISTRAL 7	Remorquage navigation côtière	1999	331	3 000
MISTRAL 8	Remorquage navigation côtière	1999	331	3 000
MISTRAL 9	Remorquage navigation côtière	1999	331	3 000
PORNICHET	Remorquage navigation côtière	1987	151	2 064
PROVENCAL 3	Remorquage navigation côtière	1977	214	1 655
ROBUSTE	Remorquage cabotage international	1998	313	2 600
SAINT-DENIS	Remorquage cabotage international	1986	222	1 800
TRIOMPHANT	Remorquage cabotage international	1999	313	2 600
VB ADROIT	Remorquage cabotage international	2008	342	3 890
VB BARFLEUR	Remorquage navigation côtière	2003	334	3 600
VB BOUGAINVILLE	Remorquage cabotage international	2008	288	3 728
VB CAMARGUE	Remorquage navigation côtière	2007	342	3 890
VB CARTIER	Remorquage cabotage international	2008	288	3 728

## Services portuaires et côtiers

Nom du navire	Genre de navigation	Année de construction	Jauge brute	Puissance en KW
<b>BOLUDA (le groupe)</b>				<b>(suite)</b>
Remorqueur				
VB COGNAC	Remorquage navigation côtière	1991	315	2 140
VB CRAU	Remorquage navigation côtière	2008	342	3 890
VB CYCLONE	Remorquage cabotage international	2015	375	3 890
VB DEAUVILLE	Remorquage navigation côtière	2000	487	3 680
VB ESTEREL	Remorquage navigation côtière	2009	342	3 890
VB FECAMP	Remorquage navigation côtière	1999	487	3 680
VB FOS	Remorquage cabotage international	2008	659	5 148
VB GASCOGNE	Remorquage navigation côtière	1999	488	3 680
VB LA HEVE	Remorquage navigation côtière	1998	313	2 600
VB MAHAVEL	Remorquage cabotage international	1995	315	2 470
VB OCTEVILLE	Remorquage navigation côtière	2007	342	3 890
VB OLERON	Remorquage navigation côtière	1991	315	2 140
VB OURAGAN	Remorquage cabotage national	2015	375	3 890
VB POULIGUEN	Remorquage cabotage national	1988	248	2 370
VB PROVENCE	Remorquage cabotage international	1992	498	3 700
VB PUISSANT	Remorquage cabotage international	2008	342	3 890
VB RHONE	Remorquage navigation côtière	2008	342	3 890
VB SAINT MARC	Remorquage cabotage national	1991	315	2 140
VB SAINTE ADRESSE	Remorquage navigation côtière	1999	487	3 680
VB TEMPETE	Remorquage cabotage international	2016	375	3 890
VB TORNADE	Remorquage navigation côtière	2016	375	3 890
VB TYPHON	Remorquage cabotage national	2016	375	3 890
VB VOLCAN	Remorquage cabotage international	2016	375	3 890
VB YPORT	Remorquage navigation côtière	2008	342	3 890
<b>BOULONNAISE REMORQ.SAUVETAGE</b>		<b>1 navire</b>	<b>194</b>	<b>1 840</b>
Remorqueur				
BOULONNAIS	Remorquage navigation côtière	1973	194	1 840
<b>BOURBON OFFSHORE SURF (SAS)</b>		<b>1 navires</b>	<b>385</b>	<b>4 060</b>
Remorqueur				
NEMED	Cabotage international	2002	385	4 060
<b>BOYER TRAVAUX MARITIMES</b>		<b>1 navires</b>	<b>142</b>	<b>971</b>
Remorqueur				
AITO II	Remorquage navigation côtière	1968	142	971

## Services portuaires et côtiers

Nom du navire	Genre de navigation	Année de construction	Jauge brute	Puissance en KW
<b>CAEN CCI</b>		<b>4 navires</b>	<b>834</b>	<b>8 770</b>
Remorqueur				
CAEN OUISTREHAM 3	Remorquage cabotage national	1976	209	1 692
CAEN OUISTREHAM 4	Remorquage cabotage national	2012	122	2 080
CAEN OUISTREHAM 5	Remorquage cabotage national	2017	123	1 268
CHERBOURG 1	Remorquage cabotage national	2016	380	3 730
<b>CALAISIENNE DE REMORQUAGE &amp; SAUVETAGE</b>		<b>2 navires</b>	<b>818</b>	<b>7 200</b>
Remorqueur				
CHAMBON SUROIT	Remorquage cabotage international	2007	409	3 600
CHAMBON NOROIT	Remorquage cabotage international	2007	409	3 600
<b>CARAIBES REMORQUAGE</b>		<b>3 navires</b>	<b>777</b>	<b>7 128</b>
Remorqueur				
POINTE JARRY	Remorquage navigation côtière	1981	300	2 300
POINTE TALI	Remorquage navigation côtière	2018	275	3 356
POINTE VIGIE	Remorquage navigation côtière	1968	202	1 472
<b>CHERBOURGEOISE REMORQUAGE &amp; SAUVETAGE</b>		<b>1 navire</b>	<b>298</b>	<b>2 222</b>
Remorqueur				
CHAMBON BORA	Remorquage cabotage international	1985	298	2 222
<b>COMPAGNIE DE REMORQUAGE DE DIEPPE</b>		<b>2 navires</b>	<b>274</b>	<b>2 863</b>
Remorqueur				
LE PUISSANT	Remorquage navigation côtière	1981	134	783
TSM BREHAT	Remorquage navigation côtière	2013	140	2 080
<b>COMPAGNIE DE REMORQUAGE MARITIME DE SETE</b>		<b>3 navires</b>	<b>580</b>	<b>5 000</b>
Remorqueur				
TSM HANS	Remorquage navigation côtière	1982	203	1 280
TSM MOLENE	Remorquage navigation côtière	2015	135	2 080
TSM MOULIS	Remorquage navigation côtière	1983	242	1 640
<b>CONSEIL GENERAL CHARENTE MARITIME</b>		<b>1 navires</b>	<b>472</b>	<b>634</b>
Drague				
FORT BOYARD	Navigation côtière	2002	472	634
<b>COROS</b>		<b>2 navires</b>	<b>462</b>	<b>4 780</b>
Remorqueur				
TSM KERMOR	Cabotage international	2012	327	2 700
TSM LOCH	Remorquage cabotage international	2016	135	2 080
<b>DE BOER REMORQUAGE SARL</b>		<b>2 navires</b>	<b>644</b>	<b>4 930</b>
Remorqueur				
FREGATE	Remorquage navigation côtière	2018	434	2 850
PAPILLON	Remorquage cabotage international	2017	210	2 080

Services portuaires et côtiers				
Nom du navire	Genre de navigation	Année de construction	Jauge brute	Puissance en KW
<b>DRAGAGE INTERNATIONAL SOCIETE S.D.I.</b>		<b>1 navire</b>	<b>8 082</b>	<b>7 400</b>
drague				
D'ARTAGNAN	Cabotage international	2004	8 082	7 400
<b>GRAND PORT MARITIME DE BORDEAUX</b>		<b>2 navires</b>	<b>4 633</b>	<b>5 600</b>
drague				
ANITA CONTI	Navigation côtière	2013	3 704	4 800
LA MAQUELINE	Navigation côtière	1983	929	800
<b>GRAND PORT MARITIME DU HAVRE</b>		<b>2 navires</b>	<b>1 610</b>	<b>3 708</b>
drague				
GAMBE D AMFARD	Navigation côtière	2006	1 493	2 972
Remorqueur				
LE CAUX	Navigation côtière	1981	117	736
<b>GRAND PORT MARITIME NANTES ST NAZAIRE</b>		<b>3 navires</b>	<b>8 872</b>	<b>8 032</b>
drague				
ANDRE GENDRE	Navigation côtière	1981	530	2 060
MILOUIN	Navigation côtière	1997	270	972
SAMUEL DE CHAMPLAIN	Cabotage national	2001	8 072	5 000
<b>GRAND PORT MARITIME DE ROUEN</b>		<b>3 navires</b>	<b>8 706</b>	<b>10 390</b>
drague				
BROTONNE	Navigation côtière	1984	540	765
DANIEL LAVAL	Cabotage national	2002	5 353	5 625
JEAN ANGO	Cabotage national	2011	2 813	4 000
<b>JIFMAR OFFSHORE SERVICES SAS</b>		<b>2 navires</b>	<b>663</b>	<b>5 198</b>
Remorqueur				
ANNA B	Cabotage international	2012	357	2 348
LYDIA D	Cabotage international	2007	306	2 850
<b>LES ABEILLES</b>		<b>5 navires</b>	<b>12 510</b>	<b>66 468</b>
Remorqueur				
ABEILLE BOURBON	Remorquage cabotage international	2005	3 167	16 000
ABEILLE FLANDRE	Remorquage cabotage international	1977	1 933	16 928
ABEILLE LANGUEDOC	Remorquage cabotage international	1979	1 933	9 420
ABEILLE LIBERTE	Remorquage cabotage international	2005	3 167	16 000
JASON	Remorquage cabotage international	2004	2 310	8 120
<b>LORIENT CCI</b>		<b>3 navires</b>	<b>619</b>	<b>5 772</b>
Remorqueur				
BRETAGNE	Remorquage navigation côtière	2006	266	2 580
MORBIHAN	Remorquage navigation côtière	1980	149	1 280
SCORFF	Remorquage navigation côtière	1985	204	1 912

Services portuaires et côtiers				
Nom du navire	Genre de navigation	Année de construction	Jauge brute	Puissance en KW
<b>MANUTRANS</b>		<b>1 navire</b>	<b>137</b>	<b>882</b>
Remorqueur				
WATOA	Remorquage navigation côtière	2006	137	882
<b>MARINE ASSISTANCE CONVOYAGE</b>		<b>1 navire</b>	<b>135</b>	<b>573</b>
Remorqueur				
ILES SANGUINAIRES	Remorquage cabotage national	1977	135	573
<b>NAUTARUM CUSTOS (SAS)</b>		<b>1 navire</b>	<b>180</b>	<b>1 900</b>
Remorqueur				
PERSEVERO	Remorquage navigation côtière	2008	180	1 900
<b>NOUVELLOISE DE REMORQUAGE</b>		<b>1 navire</b>	<b>127</b>	<b>1 074</b>
Remorqueur				
AEOLOS	Remorquage navigation côtière	2012	127	1 074
<b>OCEANIENNE REMORQUAGE ASSISTANCE (SORA)</b>		<b>3 navires</b>	<b>607</b>	<b>6 098</b>
Remorqueur				
GAIAC	Remorquage cabotage national	2011	232	2 850
KAORI	Remorquage cabotage national	2004	188	1 776
NUMBO	Remorquage cabotage national	1989	187	1 472
<b>PILOTAGE LOIRE</b>		<b>1 navire</b>	<b>499</b>	<b>1 268</b>
Navire Pilote				
LA COURONNE IV	Pilotage	2010	499	1 268
<b>PORT AUTONOME LA ROCHELLE</b>		<b>1 navire</b>	<b>885</b>	<b>776</b>
Drague				
CAP D'AUNIS	Navigation côtière	1986	885	776
<b>PORT DE PAPEETE</b>		<b>2 navires</b>	<b>618</b>	<b>6 530</b>
Remorqueur				
AITO NUI	Remorquage navigation côtière	2001	325	2 800
AITO NUI II	Remorquage navigation côtière	2017	293	3 730
<b>REGION OCCITANIE</b>		<b>1 navire</b>	<b>940</b>	<b>894</b>
Drague				
CAP CROISSETTE	Remorquage navigation côtière	1977	940	894
<b>REMORQUAGE BORDEAUX BASSENS</b>		<b>5 navires</b>	<b>950</b>	<b>9 506</b>
Remorqueur				
RM LISTRAC	Remorquage navigation côtière	1976	139	780
RM MEDOC	Remorquage navigation côtière	2008	286	2 760
RM PAULLAC	Remorquage navigation côtière	1960	130	1 326
RM THOMAS	Remorquage navigation côtière	2006	260	2 560
TSM DRENEC	Remorquage navigation côtière	2016	135	2 080

Services portuaires et côtiers				
Nom du navire	Genre de navigation	Année de construction	Jauge brute	Puissance en KW
<b>REMORQUAGE ET TRAVAUX MARITIMES</b>		<b>1 navires</b>	<b>199</b>	<b>2 370</b>
Remorqueur				
TOULONNAIS XVII	Navigation côtière	1988	199	2 370
<b>REVISO NOUVELLE CALEDONIE</b>		<b>1 navire</b>	<b>404</b>	<b>2 352</b>
Remorqueur				
EMILE VIRATELLE	Remorquage navigation côtière	2005	404	2 352
<b>SARL KALLISTE MARINE SERVICE</b>		<b>1 navire</b>	<b>218</b>	<b>1 600</b>
Remorqueur				
ALTAGNA	Remorquage navigation côtière	1983	218	1 600
<b>SNC CALEDONIE INVESTMENT</b>		<b>1 navire</b>	<b>100</b>	<b>894</b>
Remorqueur				
MARCEL VIRATELLE	Remorquage navigation côtière	2008	100	894
<b>SOMARA SAS</b>		<b>1 navire</b>	<b>203</b>	<b>2 428</b>
Remorqueur				
CHIEFTAN	Remorquage navigation côtière	2008	203	2 428
<b>SORECAL</b>		<b>2 navires</b>	<b>452</b>	<b>5 008</b>
Remorqueur				
CHAMBON LARGADE	Remorquage cabotage national	2002	194	2 208
TAMANOU	Remorquage cabotage national	1998	258	2 800
<b>SORMAR ROUEN</b>		<b>8 navires</b>	<b>1 619</b>	<b>13 081</b>
Remorqueur				
BON SECOURS 1	Remorquage navigation côtière	1986	139	916
BON SECOURS 3	Remorquage navigation côtière	1968	131	551
BON SECOURS 5	Remorquage navigation côtière	1984	134	784
BON SECOURS 7	Remorquage navigation côtière	1991	155	1 075
CAPITAINE JEAN THOMAS	Remorquage navigation côtière	1994	190	1 075
CAPITAINE LOUIS THOMAS	Remorquage navigation côtière	2008	260	2 760
RMT PENFRET	Remorquage navigation côtière	2009	475	3 840
TSM CHAUSEY	Remorquage navigation côtière	2015	135	2 080
<b>SOWEMAR</b>		<b>2 navires</b>	<b>634</b>	<b>5 588</b>
Remorqueur				
DJAVA	Remorquage navigation côtière	2015	317	2 794
HMAGAT	Remorquage navigation côtière	2015	317	2 794
<b>ST MALO CCI</b>		<b>1 navire</b>	<b>169</b>	<b>1 346</b>
Remorqueur				
GRAND BE	Remorquage navigation côtière	1979	169	1 346
<b>TRANSWEBUYHOONE</b>		<b>1 navire</b>	<b>137</b>	<b>758</b>
Remorqueur				
BELYD	Remorquage navigation côtière	2011	137	758

## **Flotte de commerce sous pavillon français**

### **ÂGES MOYENS**





## **Flotte de transport sous pavillon français**

### **Âges moyens au 1<sup>er</sup> juillet 2019 de la flotte de transport**



## RÉCAPITULATIF DE LA FLOTTE DE TRANSPORT SOUS PAVILLON FRANÇAIS PAR CLASSE D'ÂGE

**Indication :** Calcul des JB : italique = tonneaux, normal = UMS

### Flotte pétrolière et gazière

	JUSQU'A 5 ANS		DE 6 A 10 ANS		DE 11 A 15 ANS		DE 16 A 20 ANS		DE 21 A 25 ANS		PLUS DE 25 AN		TOTAL GENERAL	
	Nombre	J.B.	Nombre	J.B.	Nombre	J.B.	Nombre	J.B.	Nombre	J.B.	Nombre	J.B.	Nombre	J.B.
PÉTROLIER	6	247 815	15	1 291 118	12	377 646	2	10 201					35	1 926 780
TRANSPORTEUR GAZ LIQUEFIÉ	3	118 761	1	23 160	3	244 405							7	386 326
<b>Total Flotte pétrolière et gazière</b>	9	366 576	16	1 314 278	15	377 646	2	10 201					42	2 313 106
<b>Pourcentage en nombre</b>	21,4%		38,1%		35,7%		4,8%						100,0%	
<b>Pourcentage en jauge</b>	15,8%		56,8%		26,9%		0,4%						100,0%	

### Navires de charge

	JUSQU'A 5 ANS		DE 6 A 10 ANS		DE 11 A 15 ANS		DE 16 A 20 ANS		DE 21 A 25 ANS		PLUS DE 25 AN		TOTAL GENERAL	
	Nombre	J.B.	Nombre	J.B.	Nombre	J.B.	Nombre	J.B.	Nombre	J.B.	Nombre	J.B.	Nombre	J.B.
AUTRES NAVIRES VRACS SECS									1	2 035			1	2 035
PORTE CONTENEURS INTEGRAL	8	584 128	8	994 664	12	963 292	2	52 684					30	2 594 768
ROULIER			6	67 823	7	46 580	3	21 543	2	9 568	1	3 445	19	148 959
CARGO	1	11 468	1	2 346			1	1 921			12	15 814	15	31 549
AUTRES TYPES DE NAVIRES									1	9 403			1	9 403
<b>Total Navires de charge</b>	9	595 596	15	1 064 833	19		6	76 148	4	21 006	13	19 259	66	2 786 714
<b>Pourcentage en nombre</b>	13,6%		22,7%		28,8%		9,1%		6,1%		19,7%		100,0%	
<b>Pourcentage en jauge</b>	21,4%		38,2%		36,2%		2,7%		0,8%		0,7%		100,0%	

### Passagers

	JUSQU'A 5 ANS		DE 6 A 10 ANS		DE 11 A 15 ANS		DE 16 A 20 ANS		DE 21 A 25 ANS		PLUS DE 25 AN		TOTAL GENERAL	
	Nombre	J.B.	Nombre	J.B.	Nombre	J.B.	Nombre	J.B.	Nombre	J.B.	Nombre	J.B.	Nombre	J.B.
Paquebot navire de croisière	5	50 920	3	32 832							3	16 683	11	100 435
Transbordeur (Roulier passagers)	3	2 640	4	79 391	12	146 269	9	243 171	3	59 685	10	215 168	41	746 324
Navire à passagers	1	330	5	2 666	3	2 290	2	1 096	2	868	4	2 377	17	9 627
<b>Total Passagers</b>	9	53 890	12	114 889	15		11	244 267	5	60 553	17	234 228	69	856 386
<b>Pourcentage en nombre</b>	13,0%		17,4%		21,7%		15,9%		7,2%		24,6%		100,0%	
<b>Pourcentage en jauge</b>	6,3%		13,4%		17,3%		28,5%		7,1%		27,4%		100,0%	

<b>TOTAL</b>	<b>27</b>	<b>1 016 062</b>	<b>43</b>	<b>2 494 000</b>	<b>49</b>	<b>1 780 482</b>	<b>19</b>	<b>330 616</b>	<b>9</b>	<b>81 559</b>	<b>30</b>	<b>253 487</b>	<b>177</b>	<b>5 956 206</b>
--------------	-----------	------------------	-----------	------------------	-----------	------------------	-----------	----------------	----------	---------------	-----------	----------------	------------	------------------

<b>Pourcentage en nombre</b>	15,3%		24,3%		27,7%		10,7%		5,1%		16,9%		100,0%	
<b>Pourcentage en jauge</b>	17,1%		41,9%		29,9%		5,6%		1,4%		4,3%		100,0%	

## CALCUL DES ÂGES MOYENS AVEC PONDÉRATION PAR LA JAUGE BRUTE ET LA CLASSE D'ÂGE OU L'ÂGE DE CHAQUE NAVIRE

**Indications :** Calcul des JB : italique = tonneaux, normal = UMS

Age moyen 1 : moyenne des âges médians des classes pondérée par les jauges brutes.

Age moyen 2 : moyenne des âges réels pondérée par les jauges brutes.

### Flotte pétrolière et gazière

	Nombre	J.B.	AGE MOYEN 1	AGE MOYEN 2
PÉTROLIER	35	1 926 780	7,9	8,1
TRANSPORTEUR GAZ LIQUEFIÉ	7	386 326	9,1	9,4
<b>Total Flotte pétrolière et gazière</b>	<b>42</b>	<b>2 313 106</b>	<b>8,1</b>	<b>8,3</b>

### Navires de charge


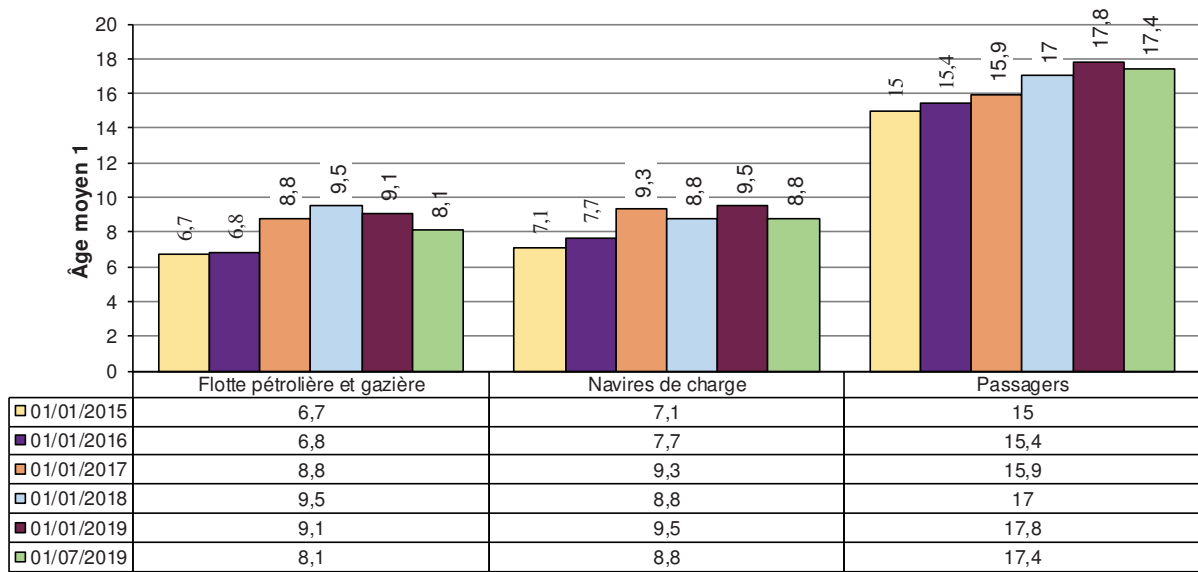
	Nombre	J.B.	AGE MOYEN 1	AGE MOYEN 2
AUTRES NAVIRES VRACS SECS	1	2 035	22,5	22,0
PORTE CONTENEURS INTEGRAL	30	2 594 768	8,4	9,2
ROULIER	19	148 959	11,9	12,8
CARGO	15	31 549	16,3	22,9
AUTRES TYPES DE NAVIRES	1	9 403	22,5	24,0
<b>Total Navires de charge</b>	<b>66</b>	<b>2 786 714</b>	<b>8,8</b>	<b>9,6</b>

### Passagers

	Nombre	J.B.	AGE MOYEN 1	AGE MOYEN 2
PAQUEBOT NAVIRE DE CROISIÈRE	11	100 435	8,3	7,9
TRANSBORDEUR (ROULIER PASSAGERS)	41	746 324	18,7	19,1
NAVIRE À PASSAGERS	17	9 627	15,9	18,2
<b>Total Passagers</b>	<b>69</b>	<b>856 386</b>	<b>17,4</b>	<b>17,8</b>


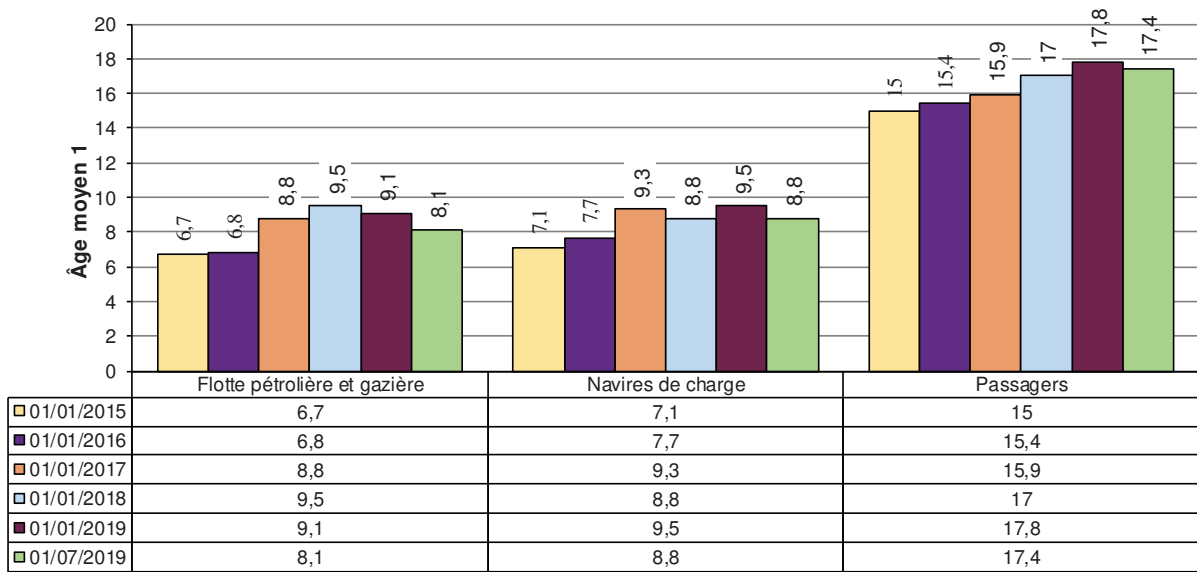
<b>TOTAL FLOTTE</b>	<b>177</b>	<b>5 956 206</b>	<b>9,8</b>	<b>10,3</b>
---------------------	------------	------------------	------------	-------------

**ÉVOLUTION DE L'ÂGE MOYEN 1  
DE LA FLOTTE DE TRANSPORT  
SOUS PAVILLON FRANÇAIS**



Âge moyen 1 : moyenne des âges médians des classes pondérée par les jauges brutes

**ÉVOLUTION DE L'ÂGE MOYEN 2  
DE LA FLOTTE DE TRANSPORT  
SOUS PAVILLON FRANÇAIS**



Âge moyen 2 : moyenne des âges réels pondérée par les jauges brutes

## **Flotte de services maritimes sous pavillon français**

### **Âges moyens au 1<sup>er</sup> juillet 2019 de la flotte de services maritimes**





**RÉCAPITULATIF DE LA FLOTTE DE SERVICES MARITIMES  
SOUS PAVILLON FRANÇAIS PAR TRANCHE D'ÂGE**

**Navires spécialisés**

Catégorie	JUSQU'À 5 ANS		DE 6 À 10 ANS		DE 11 À 15 ANS		DE 16 À 20 ANS		DE 21 À 25 ANS		PLUS DE 25 ANS		TOTAL	
	Nbre	J.B.	Nbre	J.B.	Nbre	J.B.	Nbre	J.B.	Nbre	J.B.	Nbre	J.B.	Nbre	J.B.
CÂBLIER	-	-	1	8 781	-	-	4	55 798	-	-	4	35 257	9	99 836
RECHERCHE SISMIQUE	-	-	-	-	-	-	1	11 368	1	11 407	-	-	2	22 775
RECHERCHE OCÉANOGRAPHIQUE	1	149	-	-	1	9 800	1	275	-	-	3	3 875	6	14 099
SABLIER	-	-	1	2 627	2	6 440	-	-	1	1 269	1	260	5	10 596
SUPPORT DE TRAVAUX MARITIMES	4	10 161	5	1 254	1	107	1	340	-	-	3	1 314	14	13 176
NAVIRE ÉCOLE	1	-	-	-	1	574	-	-	-	-	1	507	3	1 081
<b>TOTAL Navires spécialisés</b>	<b>6</b>	<b>10 310</b>	<b>7</b>	<b>12 662</b>	<b>5</b>	<b>16 921</b>	<b>7</b>	<b>67 781</b>	<b>2</b>	<b>12 676</b>	<b>12</b>	<b>41 213</b>	<b>39</b>	<b>161 563</b>

<b>Pourcentage en nombre</b>	15,4%	17,9%	12,8%	17,9%	5,1%	30,8%	100,0%
<b>Pourcentage en jauge</b>	6,4%	7,8%	10,5%	42,0%	7,8%	25,5%	100,0%

**Services Offshore**

Catégorie	JUSQU'À 5 ANS		DE 6 À 10 ANS		DE 11 À 15 ANS		DE 16 À 20 ANS		DE 21 À 25 ANS		PLUS DE 25 ANS		TOTAL	
	Nbre	J.B.	Nbre	J.B.	Nbre	J.B.	Nbre	J.B.	Nbre	J.B.	Nbre	J.B.	Nbre	J.B.
PLATFORM SUPPLY VESSEL	-	-	12	37 764	9	22 386	3	9 880	-	-	2	3 240	26	73 270
AHTS	-	-	4	7 167	8	14 441	3	6 690	1	2 341	3	6 582	19	37 221
RAVITAILLEUR MULTI RÔLE	-	-	4	24 416	1	5 830	-	-	-	-	-	-	5	30 246
TRANSPORT DE PERSONNEL	-	-	-	-	5	810	1	192	-	-	-	-	6	1 002
AUTRE NAVIRE DE SERVICE OFFSHORE	2	6 909	2	386	-	-	1	3 404	-	-	1	1 675	6	12 374
<b>TOTAL Services Offshore</b>	<b>2</b>	<b>6 909</b>	<b>22</b>	<b>69 733</b>	<b>23</b>	<b>43 467</b>	<b>8</b>	<b>20 166</b>	<b>1</b>	<b>2 341</b>	<b>6</b>	<b>11 497</b>	<b>62</b>	<b>154 113</b>

<b>Pourcentage en nombre</b>	3,2%	35,5%	37,1%	12,9%	1,6%	9,7%	100,0%
<b>Pourcentage en jauge</b>	4,5%	45,2%	28,2%	13,1%	1,5%	7,5%	100,0%

**Services portuaires et côtiers**

Catégorie	JUSQU'À 5 ANS		DE 6 À 10 ANS		DE 11 À 15 ANS		DE 16 À 20 ANS		DE 21 À 25 ANS		PLUS DE 25 ANS		TOTAL	
	Nbre	J.B.	Nbre	J.B.	Nbre	J.B.	Nbre	J.B.	Nbre	J.B.	Nbre	J.B.	Nbre	J.B.
DRAGUE	1	1 495	2	6 517	1	1 493	4	21 979	1	270	5	3 824	14	35 578
REMOQUEUR	18	5 239	7	1 442	27	14 150	9	4 690	16	5 616	37	11 494	114	42 631
BALISEUR	1	111	-	-	1	280	5	1 668	-	-	2	1 307	9	3 366
PILOTE	-	-	1	499	-	-	-	-	-	-	-	-	1	499
<b>TOTAL Services portuaires et côtiers</b>	<b>20</b>	<b>6 845</b>	<b>10</b>	<b>8 458</b>	<b>29</b>	<b>15 923</b>	<b>18</b>	<b>28 337</b>	<b>17</b>	<b>5 886</b>	<b>44</b>	<b>16 625</b>	<b>138</b>	<b>82 074</b>

<b>Pourcentage en nombre</b>	0	7,2%	21,0%	13,0%	12,3%	31,9%	100,0%
<b>Pourcentage en jauge</b>	8,3%	10,3%	19,4%	34,5%	7,2%	20,3%	100,0%

<b>TOTAL GENERAL</b>	<b>28</b>	<b>24 064</b>	<b>39</b>	<b>90 853</b>	<b>57</b>	<b>76 311</b>	<b>33</b>	<b>116 284</b>	<b>20</b>	<b>20 903</b>	<b>62</b>	<b>69 335</b>	<b>239</b>	<b>397 750</b>
----------------------	-----------	---------------	-----------	---------------	-----------	---------------	-----------	----------------	-----------	---------------	-----------	---------------	------------	----------------

<b>Pourcentage en nombre</b>	11,7%	16,3%	23,8%	13,8%	8,4%	25,9%	100,0%
<b>Pourcentage en jauge</b>	6,1%	22,8%	19,2%	29,2%	5,3%	17,4%	100,0%

**CALCUL DES ÂGES MOYENS  
DE LA FLOTTE DE SERVICE SOUS PAVILLON FRANÇAIS**

**Indications :**

Âge moyen 1 : moyenne des âges médians des classes pondérée par les jauges brutes

Âge moyen 2 : moyenne des âges réels pondérée par les jauges brutes

**Navires spécialisés**

	Nbre	J.B.	ÂGE MOYEN 1	ÂGE MOYEN 2
CÂBLIER	9	99 836	22,4	23,0
RECHERCHE SISMIQUE	2	22 775	17,4	17,7
RECHERCHE OCÉANOGRAPHIQUE	6	14 099	16,6	18,1
SABLIER	5	10 596	11,6	12,6
SUPPORT DE TRAVAUX MARITIMES	14	13 176	6,3	7,9
NAVIRE ÉCOLE	2	1 081	61,4	60,9
<b>TOTAL Navires spécialisés</b>	<b>38</b>	<b>161 563</b>	<b>20,0</b>	<b>21,1</b>

**Services Offshore**

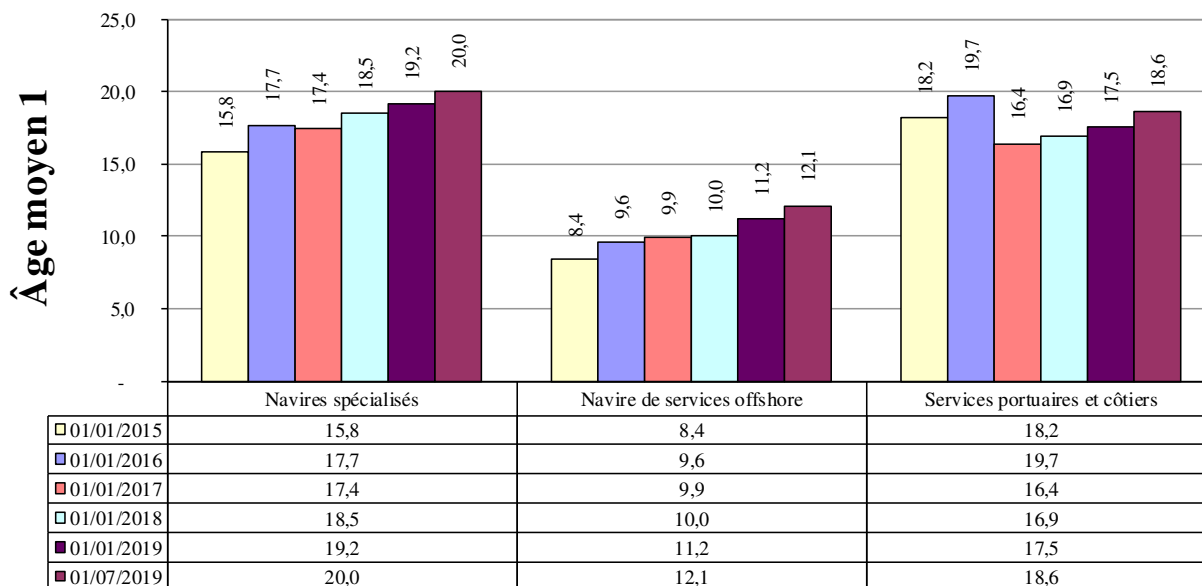
	Nbre	J.B.	ÂGE MOYEN 1	ÂGE MOYEN 2
PLATFORM SUPPLY VESSEL	26	73 270	9,8	10,3
AHTS	19	37 221	15,8	16,2
RAVITALLEUR MULTI RÔLE	5	30 246	7,5	7,8
TRANSPORT DE PERSONNEL	6	1 002	12,6	13,3
AUTRE NAVIRE DE SERVICE OFFSHORE	6	17 175	10,9	10,4
<b>TOTAL Services Offshore</b>	<b>62</b>	<b>158 914</b>	<b>12,1</b>	<b>12,1</b>

**Services portuaires et côtiers**

	Nombre	J.B.	ÂGE MOYEN 1	ÂGE MOYEN 2
DRAGUE	14	35 578	15,8	16,4
REMORQUEUR	114	42 631	18,5	19,2
BALISEUR	9	3 366	22,9	23,1
NAVIRE PILOTE	1	499	7,5	9,0
<b>TOTAL Autres services maritimes</b>	<b>138</b>	<b>82 074</b>	<b>18,6</b>	<b>19,6</b>

<b>TOTAL GENERAL</b>	<b>238</b>	<b>402 551</b>	<b>16,6</b>	<b>17,1</b>
----------------------	------------	----------------	-------------	-------------

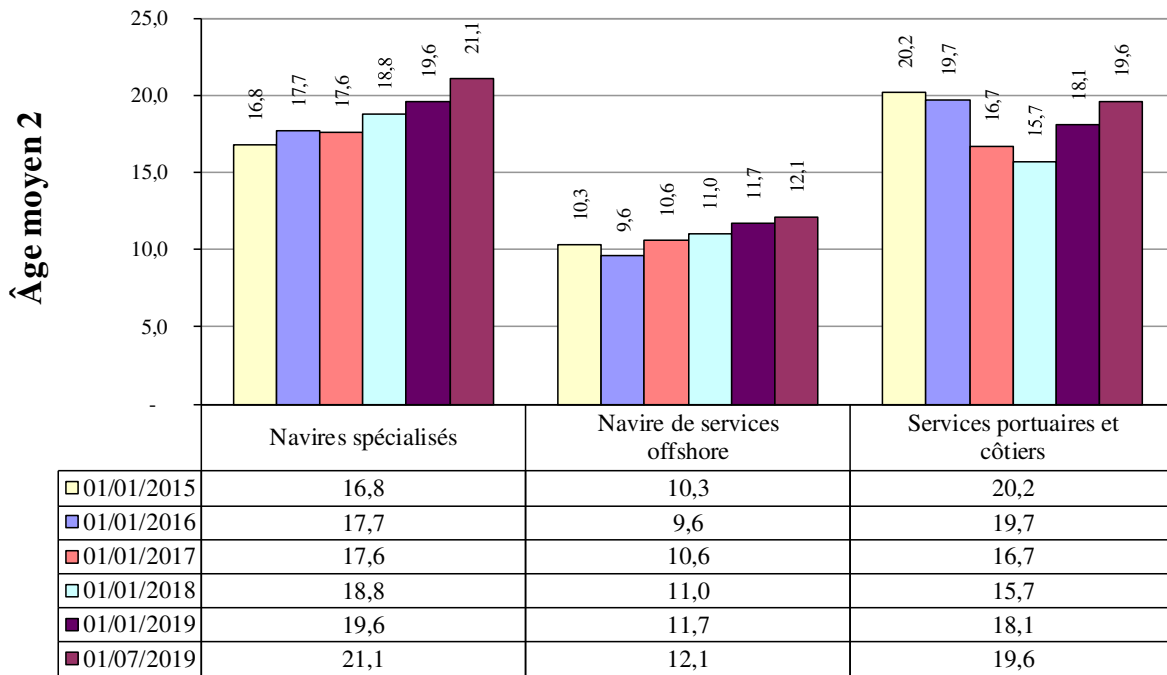
**ÉVOLUTION DE L'ÂGE MOYEN 1  
DE LA FLOTTE DE SERVICES MARITIMES  
SOUS PAVILLON FRANÇAIS**



■ 01/01/2015  
 ■ 01/01/2016  
 ■ 01/01/2017  
 ■ 01/01/2018  
 ■ 01/01/2019  
 ■ 01/07/2019

Âge moyen 1 : moyenne des âges médians des classes pondérée par les jauges brutes

**ÉVOLUTION DE L'ÂGE MOYEN 2  
DE LA FLOTTE DE SERVICES MARITIMES  
SOUS PAVILLON FRANÇAIS**



■ 01/01/2015  
 ■ 01/01/2016  
 ■ 01/01/2017  
 ■ 01/01/2018  
 ■ 01/01/2019  
 ■ 01/07/2019

Âge moyen 2 : moyenne des âges réels pondérée par les jauges brutes

## **Flotte de commerce sous pavillon français**

### **VARIATIONS**



# **Flotte de transport sous pavillon français**

**État au 1<sup>er</sup> juillet 2019**

**des variations de la flotte de transport**

MOUVEMENTS DE LA FLOTTE DE TRANSPORT  
SOUS PAVILLON FRANÇAIS PAR CATÉGORIES  
entre le 1er janvier 2019 et le 1er juillet 2019

Indications : Âge moyen 2 : moyenne des âges réels pondérés par les jauges brutes.

	Flotte pétrolière et gazière			Navires de charge			Passagers			Total		
	Nbre	J.B.	Âge moyen 2	Nbre	J.B.	Âge moyen 2	Nbre	J.B.	Âge moyen 2	Nbre	J.B.	Âge moyen 2
<b>Situation au 1er janvier 2019</b>	<b>41</b>	<b>2 376 688</b>	<b>9,2</b>	<b>62</b>	<b>2 558 813</b>	<b>10,3</b>	<b>67</b>	<b>836 410</b>	<b>18,2</b>	<b>170</b>	<b>5 771 911</b>	<b>11,0</b>

<b>ENTRÉES</b>												
ACHAT NEUF À L'ÉTRANGER	1	5 783	1,0	3	110 832	1,0	2	19 976	1,0	6	136 591	1,0
PASSAGE SOUS PAVILLON FRANÇAIS	1	164 641	8,0	4	170 866	6,7	0	0	0,0	5	335 507	7,3
<b>TOTAL ENTRÉES</b>	<b>2</b>	<b>170 424</b>	<b>7,8</b>	<b>7</b>	<b>281 698</b>	<b>0,0</b>	<b>2</b>	<b>19 976</b>	<b>1,0</b>	<b>11</b>	<b>472 098</b>	<b>5,5</b>

<b>SORTIES</b>												
ABANDON PAVILLON FRANÇAIS	1	234 006	17,0	2	52 684	16,0	0	0	0,0	3	286 690	16,8
PERTE	0	0	0,0	1	1 113	40,0	0	0	0,0	1	1 113	40,0
<b>TOTAL SORTIES</b>	<b>1</b>	<b>234 006</b>	<b>0,0</b>	<b>3</b>	<b>53 797</b>	<b>56,0</b>	<b>0</b>	<b>0</b>	<b>0,0</b>	<b>4</b>	<b>287 803</b>	<b>15,9</b>

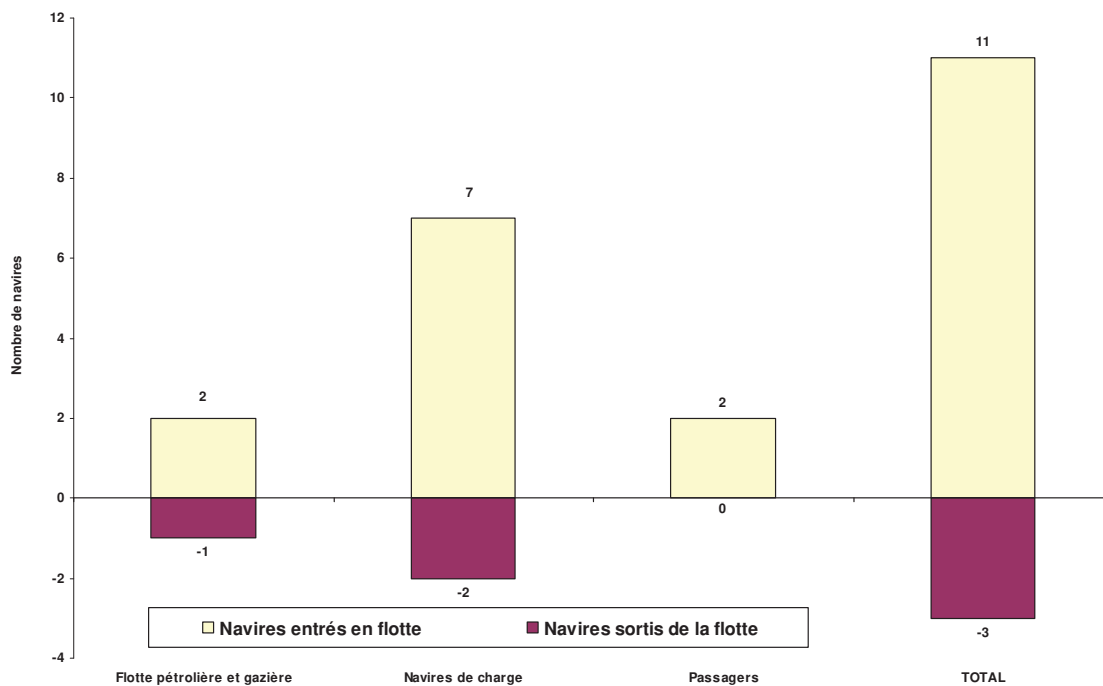
RECTIFICATION DE TONNAGE											0	
--------------------------	--	--	--	--	--	--	--	--	--	--	---	--

<b>SOLDES</b>	<b>1</b>	<b>-63 582</b>		<b>4</b>	<b>227 901</b>		<b>2</b>	<b>19 976</b>		<b>7</b>	<b>184 295</b>	
---------------	----------	----------------	--	----------	----------------	--	----------	---------------	--	----------	----------------	--

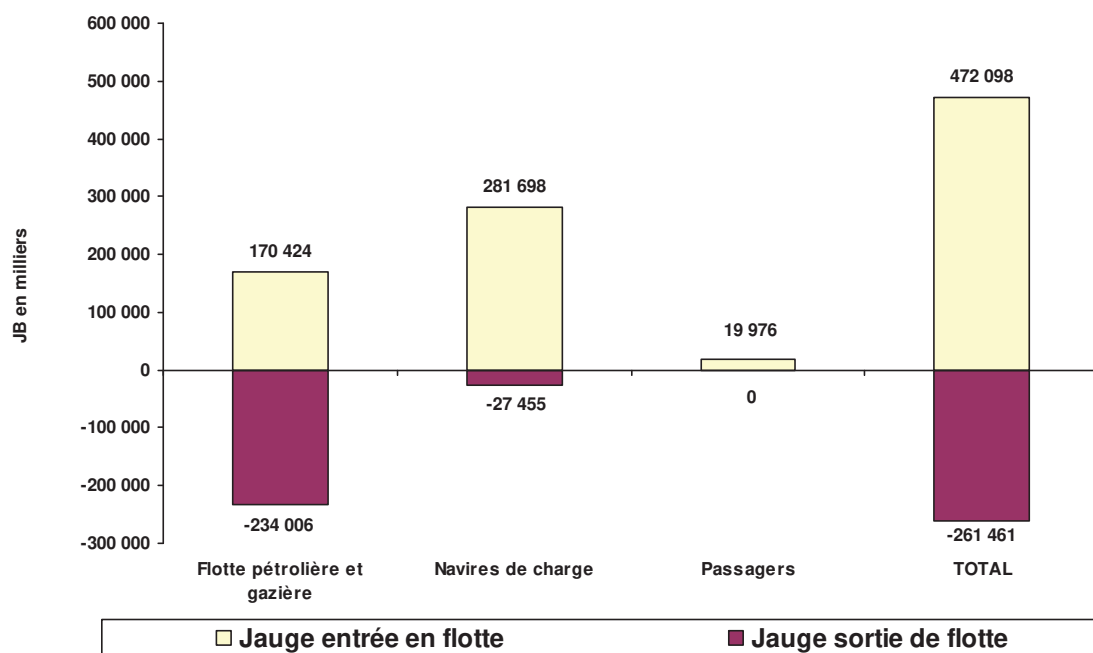
<b>Situation au 1er juillet 2019</b>	<b>42</b>	<b>2 313 106</b>	<b>8,3</b>	<b>66</b>	<b>2 786 714</b>	<b>9,6</b>	<b>69</b>	<b>856 386</b>	<b>17,4</b>	<b>177</b>	<b>5 956 206</b>	<b>10,3</b>
--------------------------------------	-----------	------------------	------------	-----------	------------------	------------	-----------	----------------	-------------	------------	------------------	-------------



**MOUVEMENT DE LA FLOTTE DE TRANSPORT  
SOUS PAVILLON FRANÇAIS AU COURS DU SEMESTRE  
en nombre**



**MOUVEMENT DE LA FLOTTE DE TRANSPORT  
SOUS PAVILLON FRANÇAIS AU COURS DU SEMESTRE  
en tonnage**



**TABLEAU NOMINATIF DES ENTRÉES ET SORTIES**  
**PAR OPÉRATIONS EFFECTUÉES**  
entre le 1er janvier 2019 et le 1er juillet 2019

<b>ENTRÉES</b>					
<b>Flotte pétrolière</b>		<b>Navires de charge</b>		<b>Passagers</b>	
Nom	Type	Nom	Type	Nom	Type
<b>ACHAT NEUF À L'ÉTRANGER</b>					
HYDRA	Transporteur de produits pétroliers	CMA CGM FORT DE FRANCE	Porte-conteneurs intégral		
		CMA CGM FORT ROYAL	Porte-conteneurs intégral		
		CMA CGM FORT SAINT CHARLES	Porte-conteneurs intégral		
				LE DUMONT D'URVILLE	Paquebot navire de croisière
				LE BOUGAINVILLE	Paquebot navire de croisière
<b>PASSAGE SOUS PAVILLON FRANÇAIS</b>					
SIMONE	Transporteur de brut	CMA CGM TITUS	Porte-conteneurs intégral		
		CMA CGM MARSEILLE	Porte-conteneurs intégral		
		CMA CGM SAINT LAURENT	Porte-conteneurs intégral		
		CMA CGM CAYENNE	Porte-conteneurs intégral		
<b>TOTAL ENTRÉES</b>	<b>2</b>		<b>7</b>		<b>2</b>

<b>SORTIES</b>					
<b>Flotte pétrolière</b>		<b>Navires de charge</b>		<b>Passagers</b>	
Nom	Type	Nom	Type	Nom	Type
<b>ABANDON DU PAVILLON FRANÇAIS</b>					
TI EUROPE	Transporteur de brut	CMA CGM FORT SAINT GEORGES	Porte-conteneurs intégral		
		CMA CGM FORT SAINT PIERRE	Porte-conteneurs intégral		
<b>PERTE</b>					
		KURA ORA 2	Cargo classique		
<b>TOTAL SORTIES</b>	<b>1</b>		<b>3</b>		<b>0</b>

## CARACTÉRISTIQUES DES NAVIRES ENTRÉS

entre le 1er janvier 2019 et le 1er juillet 2019

### ENTRÉES

Nom du navire	Catégorie	J.B.	TPL	Armateurs	Pays de construction	année	date mouvement
<b>ACHAT NEUF À L'ÉTRANGER</b>							
HYDRA	Transporteur de produits pétroliers	5 783	7 870	SOCATRA	Chine	2019	21/05/19
CMA CGM FORT DE FRANCE	Porte-conteneurs intégral	36 946	38 840	CMA CGM	Chine	2018	08/01/19
CMA CGM FORT ROYAL	Porte-conteneurs intégral	36 940	38 840	CMA CGM	Chine	2019	29/04/19
CMA CGM FORT SAINT CHARLES	Porte-conteneurs intégral	36 946	38 551	CMA CGM	Chine	2019	05/06/19
LE DUMONT D'URVILLE	Paquebot navire de croisière	9 988	1 377	UVEA MARINE SERVICES S.A.S.	Norvège	2019	14/06/19
LE BOUGAINVILLE	Paquebot navire de croisière	9 988	1 305	UVEA MARINE SERVICES S.A.S.	Norvège	2019	05/04/19
<b>PASSAGE SOUS PAVILLON FRANÇAIS</b>							
SIMONE	Transporteur de brut	164 641	323 182	EURONAV	Corée du sud	2011	24/05/19
CMA CGM TITUS	Porte-conteneurs intégral	90 931	109 021	CMA CGM	Corée du sud	2010	12/04/19
CMA CGM MARSEILLE	Porte-conteneurs intégral	26 645	27 322	CMA CGM	Corée du sud	2015	19/03/19
CMA CGM SAINT LAURENT	Porte-conteneurs intégral	26 645	27 322	CMA CGM	Corée du sud	2015	14/03/19
CMA CGM CAYENNE	Porte-conteneurs intégral	26 645	27 322	CMA CGM	Corée du sud	2015	21/03/19
<b>TOTAL ENTRÉES</b>		<b>11</b>	<b>472 098</b>	<b>640 952</b>			

## CARACTÉRISTIQUES DES NAVIRES SORTIS

entre le 1er janvier 2019 et le 1er juillet 2019

### SORTIES

Nom du navire	Catégorie	J.B.	TPL	Armateurs	Pavillon de sortie	année	date mouvement
---------------	-----------	------	-----	-----------	--------------------	-------	----------------

#### ABANDON DU PAVILLON FRANÇAIS

TI EUROPE	Transporteur de brut	234 006	442 466	EURONAV	Belgique	2002	01/05/19
CMA CGM FORT SAINT GEORGES	Porte-conteneurs intégral	26 342	30 400	CMA CGM	Malte	2003	14/06/19
CMA CGM FORT SAINT PIERRE	Porte-conteneurs intégral	26 342	30 400	CMA CGM	Malte	2003	22/05/19

#### PERTE

KURA ORA 2	Cargo classique	1 113	1 200	CIE TRANSPORT MARITIMES DES ILES TUAMOTU (CTMIT)	-	1979	11/01/19
------------	-----------------	-------	-------	--	---	------	----------

<b>TOTAL SORTIES</b>		<b>4</b>	<b>234 006</b>	<b>442 466</b>			
----------------------	--	----------	----------------	----------------	--	--	--

<b>TOTAL GÉNÉRAL</b>		<b>7</b>	<b>238 092</b>	<b>198 486</b>			
----------------------	--	----------	----------------	----------------	--	--	--

**AUTRES MODIFICATIONS INTERVENUES**  
entre le 1er janvier 2019 et le 1er juillet 2019

**RECTIFICATION DE TONNAGE**

Nom du navire	Catégorie	Armateurs	Nouvelle valeur		Ancienne valeur	
			JB	TPL	JB	TPL
BETICO II	Navires à passagers	SUDILES	1 495	81	1 495	0
COBIA III	Navires à passagers	HARGOUS et CIE	497	384	497	0
LA GABRIELLE	Transbordeur (roulier passagers)	CONSEIL GENERAL DE GUYANE	140	40	140	0
MARY D SEVEN	Navires à passagers	MARY D ENTERPRISE	330	30	330	0
PETREL	Navires à passagers	PENN AR BED	121	10	121	0
SONIA	Transporteur de brut	EURONAV	164 641	323 183	164 641	314 000
VOYAGER 3 DREAMLINER	Navires à passagers	JC LATOURNERIE	213	10	213	0

**MODIFICATION DE NOM ET/OU D'ARMEMENT**

Nom du navire	Catégorie	Armateur	Anciennes valeurs	
			Nom du navire	Armateur
LNG ALLIANCE	Transporteur de GNL (méthanier)	GAZ OCEAN ARMEMENT	GASELYS	GAZ OCEAN ARMEMENT

**MODIFICATION DE REGISTRE**

Nom du navire	Catégorie	Armateur	Registre	Ancien registre
IDEAL	Navire à passagers	VALFERRY CARAIBE	RIF	METROPOLE - DOM



## **Flotte de services maritimes sous pavillon français**

**État au 1<sup>er</sup> juillet 2019**

**des variations de la flotte de services maritimes**

## MOUVEMENTS DE LA FLOTTE DE SERVICES MARITIMES

Entre le 1er janvier 2019 et le 1er juillet 2019

Indications : Âge moyen 2 : moyenne des âges réels pondérés par les jauges brutes.

	Navires spéciaux			Offshore			Portuaire et côtier			Total		
	Nbre	J.B.	Âge moyen 2	Nbre	J.B.	Âge moyen 2	Nbre	J.B.	Âge moyen 2	Nbre	J.B.	Âge moyen 2
<b>Situation au 1er janvier 2019</b>	<b>40</b>	<b>180 799</b>	<b>18,8</b>	<b>59</b>	<b>145 961</b>	<b>11,0</b>	<b>138</b>	<b>82 327</b>	<b>15,7</b>	<b>237</b>	<b>409 087</b>	<b>15,7</b>

### ENTRÉES

ACHAT NEUF À L'ÉTRANGER	0	0	1	6 485	1	375	2	6 860
ACHAT D'OCCASION À L'ÉTRANGER	0	0	3	8 629			3	8 629
RETOUR À L'ACTIVITÉ					1	142	1	142
<b>TOTAL ENTRÉES</b>	<b>0</b>	<b>0</b>	<b>4</b>	<b>15 114</b>	<b>2</b>	<b>517</b>	<b>6</b>	<b>15 631</b>

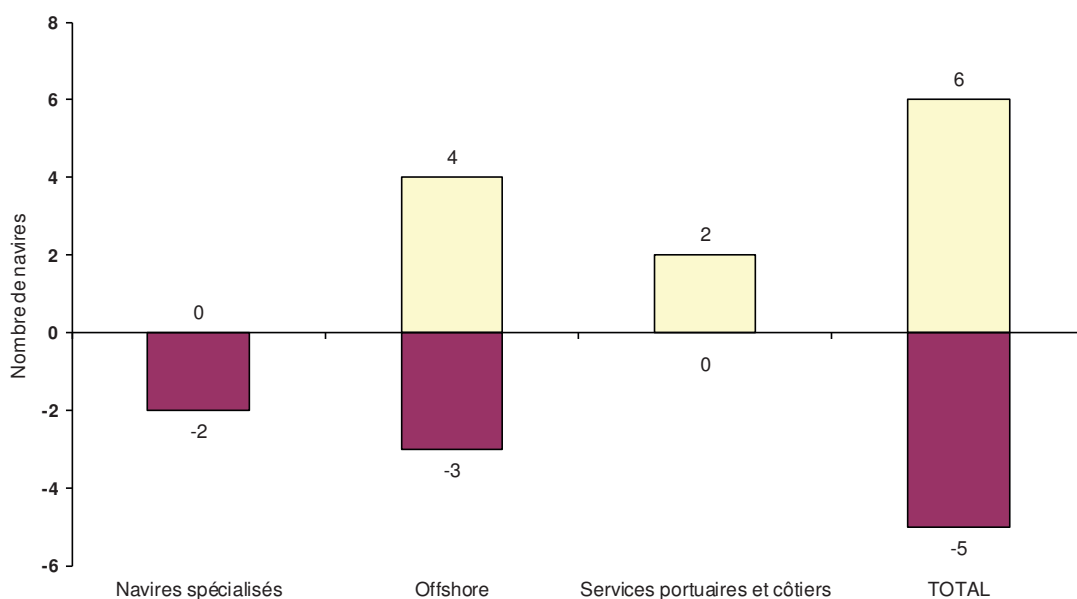
### SORTIES

ABANDON DU PAVILLON FRANÇAIS	2	19 236					3	21 397
VENTE À L'ÉTRANGER			1	2 161	2	770	2	770
<b>TOTAL SORTIES</b>	<b>2</b>	<b>19 236</b>	<b>1</b>	<b>2 161</b>	<b>2</b>	<b>770</b>	<b>5</b>	<b>22 167</b>

<b>Situation au 1er juillet 2019</b>	<b>38</b>	<b>161 563</b>	<b>62</b>	<b>158 914</b>	<b>138</b>	<b>82 074</b>	<b>238</b>	<b>402 551</b>
--------------------------------------	-----------	----------------	-----------	----------------	------------	---------------	------------	----------------

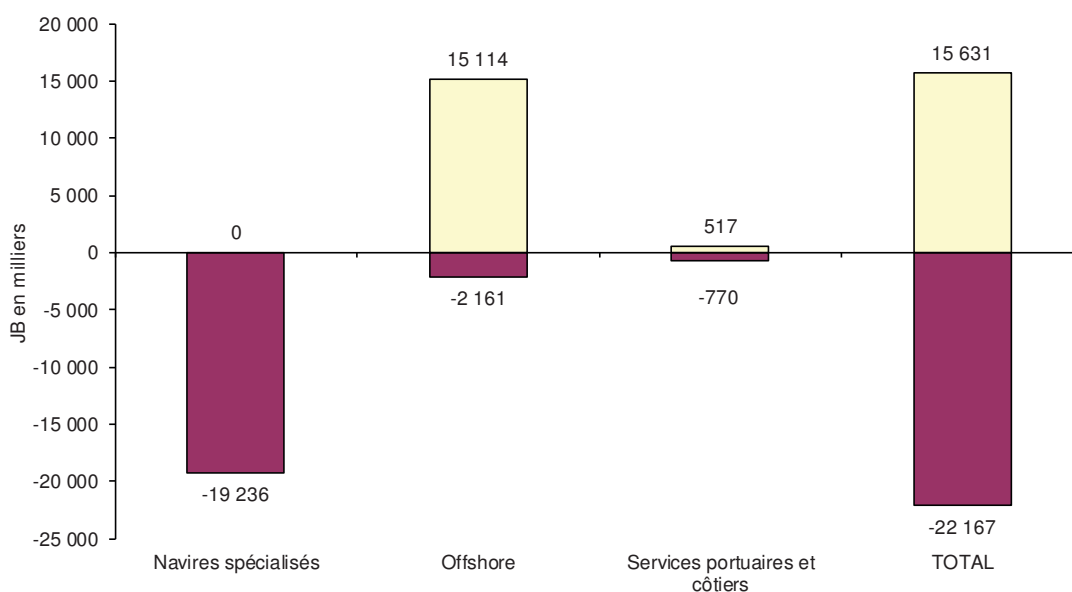


**MOUVEMENT DE LA FLOTTE DE SERVICES MARITIMES  
SOUS PAVILLON FRANÇAIS AU COURS DU SEMESTRE  
en nombre**



□ Navires entrés en flotte     
 ■ Navires sortis de la flotte

**MOUVEMENT DE LA FLOTTE DE SERVICE MARITIME  
SOUS PAVILLON FRANÇAIS AU COURS DU SEMESTRE  
en tonnage**



□ Tonnage entré en flotte     
 ■ Tonnage sorti de la flotte

**TABLEAU NOMINATIF DES ENTRÉES ET SORTIES**

Entre le 1er janvier 2019 et le 1er juillet 2019

<b>ENTRÉES</b>					
<b>Navires spéciaux</b>		<b>Offshore</b>		<b>Portuaire et côtier</b>	
<b>Nom</b>	<b>Type</b>	<b>Nom</b>	<b>Type</b>	<b>Nom</b>	<b>Type</b>
<b>ACHAT NEUF À L'ÉTRANGER</b>					
		WIND OF CHANGE	Autre navire de service offshore		
				POINTE TALI	Remorqueur
<b>ACHAT D'OCCASION À L'ÉTRANGER</b>					
		KERSAINT	Autre navire de service offshore		
		ÎLE D'OUessant	Autre navire de service offshore		
		WIND OF PRIDE	Autre navire de service offshore		
<b>RETOUR À L'ACTIVITÉ</b>					
				AITO II	Remorqueur
<b>TOTAL ENTRÉES</b>	<b>0</b>		<b>4</b>		<b>2</b>
<b>SORTIES</b>					
<b>Navires spéciaux</b>		<b>Offshore</b>		<b>Portuaire et côtier</b>	
<b>Nom</b>	<b>Type</b>	<b>Nom</b>	<b>Type</b>	<b>Nom</b>	<b>Type</b>
<b>VENTE À L'ÉTRANGER</b>					
		ANTENOR	Platform supply vessel		
				LUEGI	Remorqueur
				KIANDA	Remorqueur
<b>ABANDON DU PAVILLON FRANÇAIS</b>					
GEO CELTIC	Recherche sismique				
OCEANIC CHALLENGER	Recherche sismique				
<b>TOTAL SORTIES</b>	<b>2</b>		<b>1</b>		<b>2</b>
<b>SOLDE</b>	<b>-2</b>		<b>3</b>		<b>0</b>

**CARACTÉRISTIQUES DES NAVIRES ENTRÉS OU SORTIS**

Entre le 1er janvier 2019 et le 1er juillet 2019

**ENTRÉES FLOTTE DE SERVICES MARITIMES**

Nom du navire	Catégorie	J.B.	Armateurs	Pays de construction	année	date mouvement
---------------	-----------	------	-----------	----------------------	-------	----------------

**ACHAT NEUF À L'ÉTRANGER**

WIND OF CHANGE	Autre navire de service offshore	6 485	LOUIS DREYFUS ARMATEURS S.A.S.	Turquie	2019	24/04/19
POINTE TALI	Remorqueur	375	CARAIBES REMORQUAGE	Vietnam	2018	22/04/19

**ACHAT D'OCCASION À L'ÉTRANGER**

KERSAINT	Autre navire de service offshore	424	COMPAGNIE FRANÇAISE DU THON OCÉANIQUE	Espagne	2015	19/02/19
ÎLE D'OUessant	Autre navire de service offshore	4 801	LOUIS DREYFUS ARMATEURS S.A.S.	Chine	2011	19/03/19
WIND OF PRIDE	Autre navire de service offshore	3 404	LOUIS DREYFUS ARMATEURS S.A.S.	Chine	2004	24/04/19

**RETOUR À L'ACTIVITÉ**

AITO II	Remorqueur	142	BOYER TRAVAUX MARITIMES	Allemagne	1968	01/01/19
---------	------------	-----	-------------------------	-----------	------	----------

<b>TOTAL ENTRÉES</b>	<b>6</b>	<b>15 631</b>				
----------------------	----------	---------------	--	--	--	--

**SORTIES FLOTTE DE SERVICES MARITIMES**

Nom du navire	Catégorie	J.B.	Armateurs	Pavillon de sortie	année	date mouvement
---------------	-----------	------	-----------	--------------------	-------	----------------

**VENTE À L'ÉTRANGER**

ANTENOR	Platform supply vessel	2 161	BOURBON OFFSHORE SURF	Danemark	2003	04/04/19
LUEGI	Remorqueur	385	BOURBON OFFSHORE SURF	St Vincent & Grenadines	2001	07/03/19
KIANDA	Remorqueur	385	BOURBON OFFSHORE SURF	St Vincent & Grenadines	2001	07/03/19

**ABANDON DU PAVILLON FRANÇAIS**

GEO CELTIC	Recherche sismique	12 109	O5 MARINE	Norvège	2007	15/05/19
OCEANIC CHALLENGER	Recherche sismique	7 127	O5 MARINE	Norvège	1999	15/05/19

<b>TOTAL SORTIES</b>	<b>5</b>	<b>22 167</b>				
----------------------	----------	---------------	--	--	--	--

<b>TOTAL GÉNÉRAL</b>	<b>1</b>	<b>-6 536</b>				
----------------------	----------	---------------	--	--	--	--



# **Flotte de transport sous pavillon français**

**État au 1<sup>er</sup> juillet 2019**

**Évolution longue**

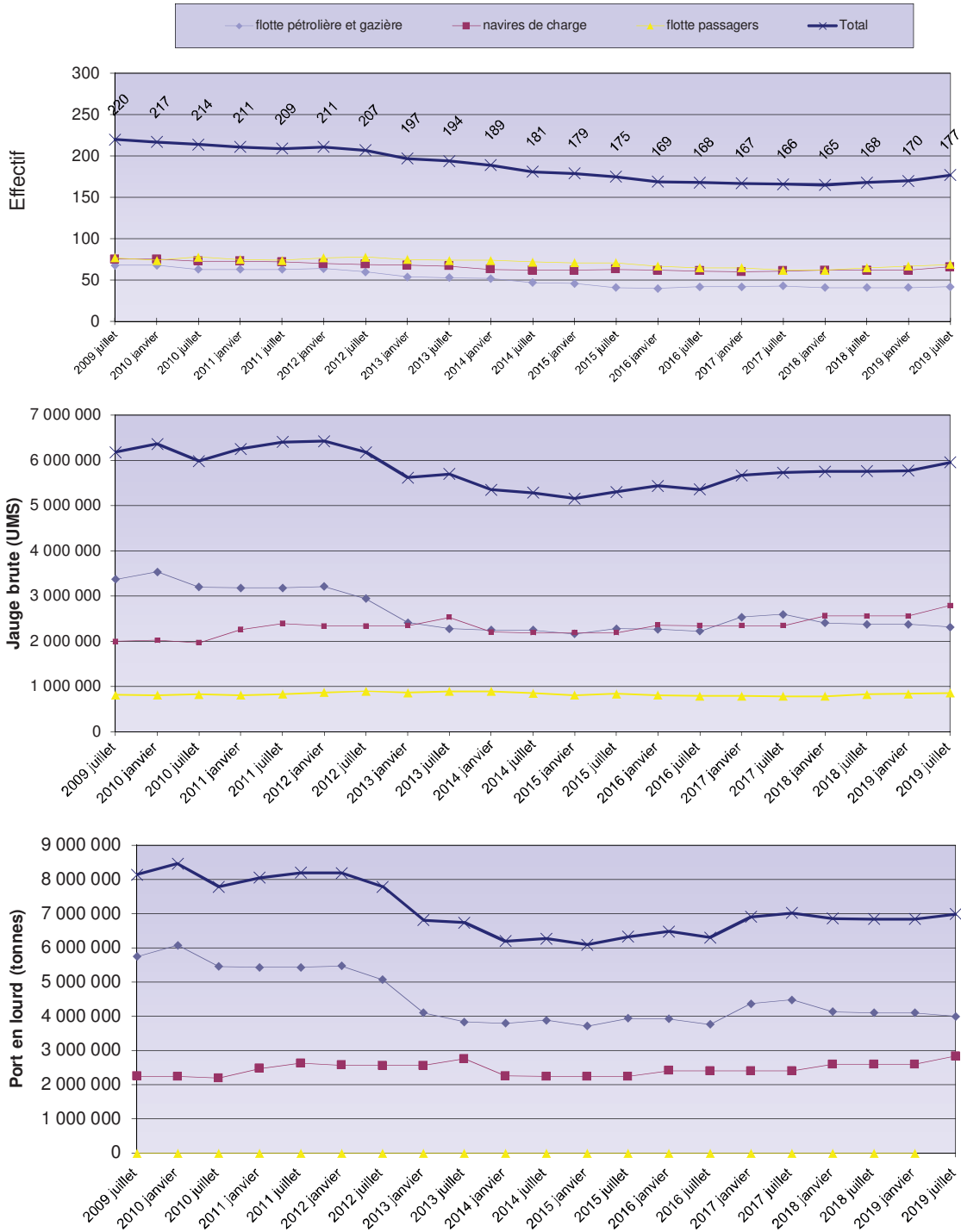
**de la flotte de transport**

## SÉRIES HOMOGÈNES – RÉCAPITULATIF DES RÉGULARISATIONS EFFECTUÉES

Les séries homogènes en nombre, millions d'unités de jauge brute et millions de tonnes de port en lourd, sont les suivantes :

	Flotte pétrolière et gazière			Navires de charge			Flotte passagers			Ensemble		
	Nb	JB	TPL	Nb	JB	TPL	Nb	JB	TPL	Nb	JB	TPL
au 1er janvier 2001	64	2,69	4,81	93	1,27	1,84	69	0,61	0,11	226	4,56	6,77
au 1er janvier 2002	64	2,55	4,37	90	1,34	1,78	74	0,70	0,12	228	4,59	6,28
au 1er janvier 2003	62	2,98	5,20	87	1,32	1,76	72	0,76	0,13	221	5,06	7,09
au 1er janvier 2004	62	2,57	4,41	77	1,19	1,63	76	0,80	0,14	215	4,56	6,17
au 1er janvier 2005	64	2,92	5,06	80	1,23	1,41	75	0,77	0,14	219	4,92	6,61
au 1er janvier 2006	63	2,82	4,81	84	1,49	1,77	71	0,78	0,14	218	5,09	6,72
au 1er janvier 2007	69	3,15	5,24	79	1,95	2,22	70	0,75	0,14	218	5,85	7,59
au 1er janvier 2008	68	3,18	5,22	74	1,95	2,22	72	0,75	0,14	214	5,88	7,57
au 1er janvier 2009	67	3,11	5,17	74	1,98	2,25	74	0,78	0,14	215	5,87	7,56
au 1er janvier 2010	68	3,53	6,08	75	2,02	2,24	74	0,81	0,14	217	6,36	8,46
au 1er janvier 2011	63	3,18	5,43	73	2,26	2,48	75	0,81	0,14	211	6,25	8,05
au 1er janvier 2012	64	3,21	5,47	70	2,34	2,57	77	0,87	0,15	211	6,42	8,19
au 1er janvier 2013	54	2,41	4,10	68	2,34	2,56	75	0,87	0,15	197	5,62	6,81
au 1er janvier 2014	52	2,25	3,79	63	2,21	2,25	74	0,89	0,15	189	5,35	6,20
au 1er janvier 2015	46	2,16	3,72	62	2,19	2,24	71	0,81	0,14	179	5,16	6,09
au 1er janvier 2016	40	2,27	3,93	62	2,36	2,41	67	0,81	0,14	169	5,44	6,48
au 1er janvier 2017	42	2,53	4,36	60	2,34	2,40	65	0,79	0,14	167	5,67	6,91
au 1er janvier 2018	41	2,41	4,13	62	2,57	2,59	62	0,78	0,14	165	5,76	6,86
au 1er janvier 2019	41	2,38	4,10	62	2,56	2,59	67	0,84	0,15	170	5,77	6,84
au 1er juillet 2019	42	2,31	4,00	66	2,79	2,84	69	0,86	0,15	177	5,96	6,99

## ÉVOLUTION DE JUILLET 2009 À JUILLET 2019







## **Flotte de commerce sous pavillon français**

### **LISTES ALPHABÉTIQUES**



# **Flotte de transport sous pavillon français**

**État au 1<sup>er</sup> juillet 2019**

**Listes alphabétiques**

**de la flotte de transport**

## LISTE ALPHABÉTIQUE DES NAVIRES DE TRANSPORT SOUS PAVILLON FRANÇAIS

Nom du navire	Armateur	Année de construction	Puissance (KW)	
N° OMI	Registre			
Type de navire	Genre de navigation	JB UMS	JB Tonneaux	TPL
<b>ACADIE</b>	COMPAGNIE OCEANE	1971		883
7104269	METROPOLE - DOM			
Navire à passagers	Cabotage National	674	450	168
<b>ACAMAR</b>	STE D'ARMEMENT ET DE TRANSPORT (SOCATRA)	2011		7 860
9587817	RIF			
Transporteur de produits pétroliers	Long Cours	23 248	0	37 577
<b>ADARA</b>	STE D'ARMEMENT ET DE TRANSPORT (SOCATRA)	2011		7 860
9587829	RIF			
Transporteur de produits pétroliers	Long Cours	23 248	0	37 500
<b>ALDONA</b>	TRANSPORT MARITIME SERVICE	1988		560
8857083	RIF			
Cargo classique	Cabotage National	497	0	580
<b>ALSACE</b>	EURONAV	2012		29 260
9530905	RIF			
Transporteur de brut	Long Cours	161 177	0	320 350
<b>ANNE</b>	EURONAV	2016		24 020
9722936	RIF			
Transporteur de brut	Long Cours	154 379	0	299 952
<b>ARANUI 5</b>	CIE POLYNESIENNE DE TRANSP. MARIT. (CPTM)	2015		8 000
9677492	POLYNESIE FRANCAISE			
Cargo mixte march.général/pass. non roulier	Cabotage National	11 468	0	3 300
<b>AREMITI 5</b>	AREMITI PACIFIC CRUISES	2004		9 280
9293387	POLYNESIE FRANCAISE			
Transbordeur (Roulier passagers)	Cabotage National	1 447	0	117
<b>AREMITI FERRY II</b>	AREMITI PACIFIC CRUISES	2013		6 080
9653824	POLYNESIE FRANCAISE			
Transbordeur (Roulier passagers)	Cabotage National	4 063	0	480
<b>ARMORIQUE</b>	BRITTANY FERRIES	2009		24 000
9364980	METROPOLE - DOM			
Transbordeur (Roulier passagers)	Cabotage International	29 468	0	4 200
<b>ASTELLA</b>	STE D'ARMEMENT ET DE TRANSPORT (SOCATRA)	2011		7 860
9587843	RIF			
Transporteur de produits pétroliers	Long Cours	23 248	0	37 577
<b>ASTERION</b>	STE D'ARMEMENT ET DE TRANSPORT (SOCATRA)	2011		7 860
9595125	RIF			
Transporteur de produits pétroliers	Long Cours	23 248	0	37 000

Nom du navire	Armateur	Année de construction	Puissance (KW)	
N° OMI	Registre			
Type de navire	Genre de navigation	JB UMS	JB Tonneaux	TPL
<b>ATLANTIC JET</b>	VAL'FERRY CARAIBE	2004		4 000
9331995	METROPOLE - DOM			
Navire à passagers	Cabotage International	470	0	50
<b>ATRIA</b>	STE D'ARMEMENT ET DE TRANSPORT (SOCATRA)	2011		7 860
9595137	RIF			
Transporteur de produits pétroliers	Long Cours	23 248	0	37 583
<b>BAIE DE SEINE</b>	BRITTANY FERRIES	2003		18 900
9212163	METROPOLE - DOM			
Transbordeur (Roulier passagers)	Cabotage International	22 382	0	5 625
<b>BANGOR</b>	COMPAGNIE OCEANE	2006		1 700
9372975	METROPOLE - DOM			
Transbordeur (Roulier passagers)	Cabotage National	1 161	1 226	150
<b>BARFLEUR</b>	BRITTANY FERRIES	1992		12 400
9007130	METROPOLE - DOM			
Transbordeur (Roulier passagers)	Cabotage International	20 133	0	5 175
<b>BETICO II</b>	SUDILES	2008		7 360
9464924	NOUVELLE CALEDONIE			
Navire à passagers	Cabotage National	1 495	0	81
<b>BREIZH NEVEZ 1</b>	COMPAGNIE OCEANE	2017		1 324
9835252	METROPOLE - DOM			
Transbordeur (Roulier passagers)	Cabotage National	1 104	0	165
<b>BRETAGNE</b>	BRITTANY FERRIES	1989		17 760
8707329	METROPOLE - DOM			
Transbordeur (Roulier passagers)	Cabotage International	24 534	21 829	3 249
<b>BREUIL</b>	STE D'ARMEMENT ET DE TRANSPORT (SOCATRA)	2004		1 470
9310915	METROPOLE - DOM			
Roulier non spécialisé	Cabotage National	1 295	0	620
<b>BRION</b>	STE D'ARMEMENT ET DE TRANSPORT (SOCATRA)	2004		1 470
9319478	METROPOLE - DOM			
Roulier non spécialisé	Cabotage International	1 285	0	1 300
<b>CALAIS SEAWAYS</b>	DFDS SEAWAYS	1992		21 120
8908466	METROPOLE - DOM			
Transbordeur (Roulier passagers)	Cabotage International	28 833	0	3 832
<b>CAP AIGUADES</b>	MARITIMA	2006		2 160
9362839	METROPOLE - DOM			
Transporteur de produits pétroliers	Cabotage International	2 157	0	3 150
<b>CAP FINISTERE</b>	BRITTANY FERRIES	1999		46 080
9198927	METROPOLE - DOM			
Transbordeur (Roulier passagers)	Cabotage International	32 728	0	6 460
<b>CAP MEJEAN</b>	CHANNEL BUNKER SERVICES	2009		2 080
9459204	RIF			
Transporteur de produits pétroliers	Cabotage National	2 158	2 158	3 150

Nom du navire	Armateur	Année de construction	Puissance (KW)	
N° OMI	Registre			
Type de navire	Genre de navigation	JB UMS	JB Tonneaux	TPL
<b>CAP PINEDE</b>	MARITIMA	2009		2 080
9539004	METROPOLE - DOM			
Transporteur de produits pétroliers	Cabotage International	2 158	0	3 536
<b>CAP SICIE</b>	MARITIMA	2005		2 160
9319973	METROPOLE - DOM			
Transporteur de produits pétroliers	Cabotage International	2 157	0	3 615
<b>CAPO NERO</b>	STE MEDITERRANEENNE DE CABOTAGE (SOMECA)	1997		1 799
9163570	METROPOLE - DOM			
Transporteur de ciment	Cabotage National	2 035	0	2 800
<b>CHAMPLAIN</b>	GEOGAS MARITIME	2016		12 400
9719408	RIF			
Transporteur de GPL	Long Cours	47 791	0	53 991
<b>CHANTACO</b>	ST MANAGEMENT SAS	2007		8 000
9333802	RIF			
Transporteur de produits pétroliers	Cabotage International	11 793	0	19 000
<b>CHIBERTA</b>	ST MANAGEMENT SAS	2006		8 000
9333814	RIF			
Transporteur de produits pétroliers	Cabotage International	11 799	0	19 000
<b>CITY OF HAMBURG</b>	LOUIS DREYFUS ARMATEURS	2008		8 000
9383558	RIF			
Roulier non spécialisé	Long Cours	15 643	0	3 546
<b>CIUDAD DE CADIZ</b>	LOUIS DREYFUS ARMATEURS	2009		8 000
9383560	RIF			
Roulier non spécialisé	Long Cours	15 643	0	3 500
<b>CLUB MED 2</b>	SERVICES TRANSPORTS CRUISE	1992		5 890
9007491	WALLIS ET FUTUNA			
Paquebot navire de croisière	Long Cours	14 983	0	1 674
<b>CMA CGM ALMAVIVA</b>	CMA CGM	2011		72 240
9450648	RIF			
Porte-conteneurs intégral	Long Cours	89 787	0	109 078
<b>CMA CGM AMERIGO VESPUCCI</b>	CMA CGM	2010		75 275
9454395	RIF			
Porte-conteneurs intégral	Long Cours	152 991	0	156 887
<b>CMA CGM ANTOINE DE SAINT EXUPERY</b>	CMA CGM	2017		67 430
9776418	RIF			
Porte-conteneurs intégral	Long Cours	217 673	0	189 855
<b>CMA CGM BOUGAINVILLE</b>	CMA CGM	2015		63 910
9702156	RIF			
Porte-conteneurs intégral	Long Cours	175 688	0	186 528
<b>CMA CGM CAYENNE</b>	CMA CGM	2015		34 050
9709192	RIF			
Porte-conteneurs intégral	Long Cours	26 645	0	27 322

Nom du navire	Armateur	Année de construction	Puissance (KW)	
N° OMI	Registre			
Type de navire	Genre de navigation	JB UMS	JB Tonneaux	TPL
<b>CMA CGM CHRISTOPHE COLOMB</b>	CMA CGM	2009		80 080
9453559	RIF			
Porte-conteneurs intégral	Long Cours	153 022	0	156 800
<b>CMA CGM DALILA</b>	CMA CGM	2011		72 240
9450624	RIF			
Porte-conteneurs intégral	Long Cours	89 787	0	109 021
<b>CMA CGM FIDELIO</b>	CMA CGM	2006		68 640
9299642	RIF			
Porte-conteneurs intégral	Long Cours	107 898	0	107 200
<b>CMA CGM FIGARO</b>	CMA CGM	2010		72 240
9450600	RIF			
Porte-conteneurs intégral	Long Cours	89 787	0	107 000
<b>CMA CGM FORT DE FRANCE</b>	CMA CGM	2018		44 750
9809825	RIF			
Porte-conteneurs intégral	Long Cours	36 946	0	38 840
<b>CMA CGM FORT ROYAL</b>	CMA CGM	2019		24 750
9809837	RIF			
Porte-conteneurs intégral	Long Cours	36 940	0	38 840
<b>CMA CGM FORT SAINT CHARLES</b>	CMA CGM	2019		24 750
9809849	RIF			
Porte-conteneurs intégral	Long Cours	36 946	0	38 551
<b>CMA CGM FORT SAINT LOUIS</b>	CMA CGM	2003		24 847
9261889	RIF			
Porte-conteneurs intégral	Long Cours	26 342	0	30 400
<b>CMA CGM FORT SAINTE MARIE</b>	CMA CGM	2003		24 850
9261906	RIF			
Porte-conteneurs intégral	Long Cours	26 342	0	30 400
<b>CMA CGM JULES VERNE</b>	CMA CGM	2013		75 275
9454450	RIF			
Porte-conteneurs intégral	Non renseigné	175 368	0	187 512
<b>CMA CGM LA TRAVIATA</b>	CMA CGM	2006		69 618
9299795	RIF			
Porte-conteneurs intégral	Long Cours	91 410	0	100 000
<b>CMA CGM LAPEROUSE</b>	CMA CGM	2009		75 275
9454412	RIF			
Porte-conteneurs intégral	Long Cours	152 991	0	142 000
<b>CMA CGM MARSEILLE</b>	CMA CGM	2015		34 050
9709207	RIF			
Porte-conteneurs intégral	Long Cours	26 645	0	27 322
<b>CMA CGM MEDEA</b>	CMA CGM	2006		69 618
9299800	RIF			
Porte-conteneurs intégral	Long Cours	107 711	0	107 200

Nom du navire	Armateur	Année de construction	Puissance (KW)	
N° OMI	Registre			
Type de navire	Genre de navigation	JB UMS	JB Tonneaux	TPL
<b>CMA CGM MOZART</b>	CMA CGM	2004		57 114
9280615	RIF			
Porte-conteneurs intégral	Long Cours	65 730	0	72 500
<b>CMA CGM NABUCCO</b>	CMA CGM	2006		68 640
9299630	RIF			
Porte-conteneurs intégral	Long Cours	91 410	0	101 810
<b>CMA CGM NORMA</b>	CMA CGM	2006		69 618
9299812	RIF			
Porte-conteneurs intégral	Long Cours	107 711	0	113 909
<b>CMA CGM OTELLO</b>	CMA CGM	2005		69 618
9299628	RIF			
Porte-conteneurs intégral	Long Cours	91 410	0	100 000
<b>CMA CGM RIGOLETTO</b>	CMA CGM	2006		68 640
9299654	RIF			
Porte-conteneurs intégral	Long Cours	107 711	0	114 004
<b>CMA CGM ROSSINI</b>	CMA CGM	2004		57 114
9280639	RIF			
Porte-conteneurs intégral	Long Cours	65 730	0	72 500
<b>CMA CGM SAINT LAURENT</b>	CMA CGM	2015		34 050
9709219	RIF			
Porte-conteneurs intégral	Long Cours	26 645	0	27 322
<b>CMA CGM TITUS</b>	CMA CGM	2010		94 640
9450636	RIF			
Porte-conteneurs intégral	Long Cours	90 931	0	109 021
<b>CMA CGM TOSCA</b>	CMA CGM	2005		69 618
9299783	RIF			
Porte-conteneurs intégral	Long Cours	91 410	0	100 000
<b>COBIA III</b>	HARGOUS et CIE	2005		844
9351701	POLYNESIE FRANCAISE			
Cargo mixte march. génér./pass. Roulier	Cabotage National	497	0	384
<b>COTE D'ALBATRE</b>	DFDS SEAWAYS	2006		18 900
9320128	METROPOLE - DOM			
Transbordeur (Roulier passagers)	Cabotage International	18 425	0	3 608
<b>CÔTE DES DUNES</b>	DFDS SEAWAYS	2001		39 000
9232527	METROPOLE - DOM			
Transbordeur (Roulier passagers)	Cabotage International	33 796	0	5 700
<b>CÔTE DES FLANDRES</b>	DFDS SEAWAYS	2005		39 000
9305843	METROPOLE - DOM			
Transbordeur (Roulier passagers)	Cabotage International	33 940	0	5 700
<b>DANIELLE CASANOVA</b>	CORSICA LINEA	2002		37 800
9230476	METROPOLE - DOM			
Transbordeur (Roulier passagers)	Cabotage National	41 447	0	3 400



Nom du navire	Armateur	Année de construction	Puissance (KW)	
N° OMI	Registre			
Type de navire	Genre de navigation	JB UMS	JB Tonneaux	TPL
<b>DHT AMAZON</b>	V SHIPS FRANCE SAS	2011		31 640
9528794	RIF			
Transporteur de brut	Long Cours	160 928	0	318 129
<b>DHT CHINA</b>	V SHIPS FRANCE SAS	2007		29 340
9315161	RIF			
Transporteur de brut	Long Cours	160 882	0	317 794
<b>DHT EUROPE</b>	V SHIPS FRANCE SAS	2006		29 340
9315159	RIF			
Transporteur de brut	Long Cours	160 882	0	299 990
<b>DL SCORPIO</b>	TRANSWEBUIHONNE	2012		1 472
9628491	NOUVELLE CALEDONIE			
Porte conteneur roulier	Cabotage National	1 999	0	2 121
<b>DORY</b>	AGNIERAY	1976		750
7424645	POLYNESIE FRANCAISE			
Cargo classique	Cabotage National	631	0	700
<b>EAGLE LE HAVRE</b>	V SHIPS FRANCE SAS	2017		11 500
9795103	RIF			
Transporteur de brut	Long Cours	62 742	0	113 910
<b>ENEZ EUSSA 3</b>	PENN AR BED	1991		3 360
9019896	METROPOLE - DOM			
Navire à passagers	Cabotage National	449	530	50
<b>ENEZ SUN III</b>	PENN AR BED	1991		2 548
9019884	METROPOLE - DOM			
Navire à passagers	Cabotage National	319	320	593
<b>ETRETAT</b>	BRITTANY FERRIES	2008		21 600
9420423	METROPOLE - DOM			
Transbordeur (Roulier passagers)	Cabotage International	26 904	0	7 000
<b>FLORENCE B</b>	BIOMAR	2008		2 080
9406984	RIF			
Transporteur de produits pétroliers	Cabotage National	2 158	0	3 150
<b>FREE ISLAND</b>	COMPAGNIE DE NAVIGATION CARIBEENNE	1984		421
	METROPOLE - DOM			
Cargo mixte march.général/pass. non roulier	Cabotage International	107	118	52
<b>FROMVEUR II</b>	PENN AR BED	2011		3 300
9588134	METROPOLE - DOM			
Navire à passagers	Cabotage National	774	0	105
<b>FS CLARA</b>	ST MANAGEMENT SAS	2004		2 720
9291602	RIF			
Transporteur de produits pétroliers	Cabotage International	4 077	0	5 961
<b>GIROLATA</b>	CIE MERIDIONALE DE NAVIGATION	1995		31 200
9088859	METROPOLE - DOM			
Transbordeur (Roulier passagers)	Cabotage International	28 417	0	5 848

Nom du navire	Armateur	Année de construction	Puissance (KW)	
N° OMI	Registre			
Type de navire	Genre de navigation	JB UMS	JB Tonneaux	TPL
<b>GLOBAL ENERGY</b>	GAZ OCEAN ARMEMENT	2006		19 000
9269207	RIF			
Transporteur de GNL (méthanier)	Long Cours	48 923	0	34 800
<b>GOLD EXPRESS</b>	L'EXPRESS DES ILES	2005		7 916
9336531	RIF			
Transbordeur (Roulier passagers)	Cabotage International	724	0	77
<b>GRANVILLE</b>	COMPAGNIE MARITIME ANGLO-NORMANDE	2006		2 709
9356476	RIF			
Navire à passagers	Cabotage International	325	0	26
<b>HAKATA</b>	EURONAV	2010		29 640
9346952	RIF			
Transporteur de brut	Long Cours	159 806	0	302 550
<b>HAUMANA</b>	BORA BORA PEARL CRUISES	1988		835
8611001	POLYNESIE FRANCAISE			
Paquebot navire de croisière	Cabotage National	511	314	50
<b>HAWAII NUI</b>	SOCIETE DE NAVIGATION POLYNESIENNE	1980		1 472
7824429	POLYNESIE FRANCAISE			
Cargo classique	Cabotage National	3 445	879	1 158
<b>HYDRA</b>	STE D'ARMEMENT ET DE TRANSPORT (SOCATRA)	2019		6 894
9837341	RIF			
Transporteur de produits pétroliers	Long Cours	5 783	0	7 870
<b>IDEAL</b>	VAL'FERRY CARAIBE	2000		9 280
9224609	RIF			
Navire à passagers	Cabotage International	975	0	94
<b>ILE DE GROIX</b>	COMPAGNIE OCEANE	2008		845
9372987	METROPOLE - DOM			
Transbordeur (Roulier passagers)	Cabotage National	1 226	0	190
<b>INSULA OYA 2</b>	REGIE DEPARTEM. DES PASSAGES D'EAU DE VENDEE	1982		2 281
8956827	METROPOLE - DOM			
Transbordeur (Roulier passagers)	Cabotage National	0	496	214
<b>ISAN</b>	CIE MARITIME DES ILES	2013		1 492
9674945	NOUVELLE CALEDONIE			
Cargo mixte march. génér./pass. Roulier	Cabotage International	1 143	0	1 498
<b>JEAN NICOLI</b>	CORSICA LINEA	1998		44 480
9161948	METROPOLE - DOM			
Transbordeur (Roulier passagers)	Cabotage International	29 969	0	5 150
<b>KALLISTE</b>	CIE MERIDIONALE DE NAVIGATION	1993		19 720
9050618	METROPOLE - DOM			
Transbordeur (Roulier passagers)	Cabotage International	30 718	13 000	9 720
<b>KERFONS</b>	SOCANAV	2001		4 500
9240196	RIF			
Transporteur de produits pétroliers	Long Cours	6 204	0	8 067

Nom du navire	Armateur	Année de construction	Puissance (KW)	
N° OMI	Registre			
Type de navire	Genre de navigation	JB UMS	JB Tonneaux	TPL
<b>KIRIBORA</b>	STE D'ARMEMENT ET DE TRANSPORT (SOCATRA)	2013		8 950
9636694	RIF			
Transporteur de produits pétroliers	Non renseigné	30 087	0	50 044
<b>LA GABRIELLE</b>	CONSEIL GÉNÉRAL DE GUYANE	1987		228
	METROPOLE - DOM			
Transbordeur (Roulier passagers)	Cabotage International	0	140	40
<b>LA GIRONDE</b>	CONSEIL GENERAL DE GIRONDE	2002		4 320
9246748	METROPOLE - DOM			
Transbordeur (Roulier passagers)	Cabotage National	3 442	0	800
<b>LACANAU</b>	ST MANAGEMENT SAS	2007		4 800
9377066	RIF			
Transporteur de produits pétroliers	Cabotage International	7 020	0	11 673
<b>LAMENTIN</b>	ST MANAGEMENT SAS	2007		4 800
9377054	RIF			
Transporteur de produits pétroliers	Long Cours	7 292	0	11 320
<b>LAURA III</b>	STE DE TRANSPORT DES ILES (STILES)	2009		2 014
9515486	NOUVELLE CALEDONIE			
Cargo mixte march. génér./pass. Roulier	Cabotage National	1 692	0	2 490
<b>L'AUSTRAL</b>	UVEA MARINE SERVICES S.A.S	2010		4 600
9502518	WALLIS ET FUTUNA			
Paquebot navire de croisière	Long Cours	10 944	0	1 400
<b>LE BOREAL</b>	UVEA MARINE SERVICES S.A.S	2009		4 600
9502506	WALLIS ET FUTUNA			
Paquebot navire de croisière	Long Cours	10 944	0	1 411
<b>LE BOUGAINVILLE</b>	UVEA MARINE SERVICES S.A.S	2019		4 000
9814040	WALLIS ET FUTUNA			
Paquebot navire de croisière	Long Cours	9 988	0	1 305
<b>LE CHAMPLAIN</b>	UVEA MARINE SERVICES S.A.S	2018		4 000
9814038	WALLIS ET FUTUNA			
Paquebot navire de croisière	Long Cours	9 976	0	1 353
<b>LE CHATELET</b>	REGIE DEPARTEM. DES PASSAGES D'EAU DE VENDEE	2006		5 596
9374650	METROPOLE - DOM			
Transbordeur (Roulier passagers)	Cabotage National	689	0	67
<b>LE DUMONT D'URVILLE</b>	UVEA MARINE SERVICES S.A.S	2019		4 000
9814052	WALLIS ET FUTUNA			
Paquebot navire de croisière	Long Cours	9 988	0	1 377
<b>LE LAPEROUSE</b>	UVEA MARINE SERVICES S.A.S	2018		4 000
9814026	WALLIS ET FUTUNA			
Paquebot navire de croisière	Long Cours	9 976	0	1 305
<b>LE LYRIAL</b>	UVEA MARINE SERVICES S.A.S	2015		4 600
9704130	WALLIS ET FUTUNA			
Paquebot navire de croisière	Long Cours	10 992	0	1 441

Nom du navire	Armateur	Année de construction		Puissance (KW)
N° OMI	Registre			
Type de navire	Genre de navigation	JB UMS	JB Tonneaux	TPL
<b>LE PONANT</b>	UVEA MARINE SERVICES S.A.S	1990		1 619
8914219	WALLIS ET FUTUNA			
Paquebot navire de croisière	Long Cours	1 189	0	92
<b>LE SOLEAL</b>	UVEA MARINE SERVICES S.A.S	2013		4 600
9641675	WALLIS ET FUTUNA			
Paquebot navire de croisière	Long Cours	10 944	0	1 411
<b>L'ESTUAIRE</b>	CONSEIL GENERAL DE GIRONDE	2009		4 300
9475375	METROPOLE - DOM			
Transbordeur (Roulier passagers)	Cabotage National	3 680	0	576
<b>LIBERTY</b>	L'EXPRESS DES ILES	2011		4 930
9592915	RIF			
Navire à passagers	Cabotage International	696	0	60
<b>LNG ALLIANCE</b>	GAZ OCEAN ARMEMENT	2007		28 000
9320075	RIF			
Transporteur de GNL (méthanier)	Long Cours	97 741	0	74 300
<b>MAREVA NUI</b>	TRANSPORTS MARITIMES TUAMOTU OUEST (TMTO)	1978		736
7637333	POLYNESIE FRANCAISE			
Cargo classique	Cabotage National	952	0	1 050
<b>MARFRET GUYANE</b>	MARFRET	2007		15 820
9362334	RIF			
Porte-conteneurs intégral	Long Cours	17 594	0	18 860
<b>MARFRET MARAJO</b>	MARFRET	2008		15 820
9431630	RIF			
Porte-conteneurs intégral	Long Cours	17 567	0	20 686
<b>MARION DUFRESNE</b>	LOUIS DREYFUS ARMATEURS	1995		6 000
9050814	RIF			
Navire de recherche-exploration scientifique	Cabotage International	9 403	7 500	4 871
<b>MARY D ODYSSEY</b>	MARY D ENTERPRISE	2011		3 240
9618939	NOUVELLE CALEDONIE			
Navire à passagers	Cabotage National	258	0	25
<b>MARY D SEVEN</b>	MARY D ENTERPRISE	2017		1 472
9812937	NOUVELLE CALEDONIE			
Navire à passagers	Cabotage National	330	0	30
<b>MAYOURY</b>	CIE FLUVIALE DE TRANSPORT (CFT)	2017		4 080
9777541	RIF			
Transporteur de produits pétroliers	Long Cours	6 141	0	9 000
<b>MEDITERRANEE</b>	CORSICA LINEA	1989		35 768
8705395	METROPOLE - DOM			
Transbordeur (Roulier passagers)	Long Cours	30 985	21 318	3 452
<b>MN CALAO</b>	CIE MARITIME NANTAISE (MN)	2013		16 800
9642394	RIF			
Roulier non spécialisé	Long Cours	23 673	0	12 410

Nom du navire	Armateur	Année de construction	Puissance (KW)	
N° OMI	Registre			
Type de navire	Genre de navigation	JB UMS	JB Tonneaux	TPL
<b>MN COLIBRI</b>	CIE MARITIME NANTAISE (MN)	1999		5 760
9207390	RIF			
Roulier non spécialisé	Long Cours	9 141	3 720	4 250
<b>MN PELICAN</b>	CIE MARITIME NANTAISE (MN)	1999		15 600
9170999	RIF			
Roulier non spécialisé	Long Cours	12 076	0	8 847
<b>MN TANGARA</b>	CIE MARITIME NANTAISE (MN)	2013		16 800
9642409	RIF			
Roulier non spécialisé	Long Cours	23 673	0	12 049
<b>MN TOUCAN</b>	CIE MARITIME NANTAISE (MN)	1995		5 280
9112466	RIF			
Roulier non spécialisé	Long Cours	9 125	3 720	4 253
<b>MOLENEZ</b>	PENN AR BED	2000		1 270
8998813	METROPOLE - DOM			
Cargo mixte march. génér./pass. Roulier	Cabotage National	326	0	250
<b>MONT SAINT-MICHEL</b>	BRITTANY FERRIES	2002		21 600
9238337	METROPOLE - DOM			
Transbordeur (Roulier passagers)	Cabotage International	35 891	0	6 300
<b>MONTE D'ORO</b>	CORSICA LINEA	1990		16 000
8911516	METROPOLE - DOM			
Transbordeur (Roulier passagers)	Cabotage International	22 070	12 855	4 155
<b>NORDET</b>	CONSEIL TERRITORIAL SAINT PIERRE ET MIQUELON	2017		4 324
9803259	RIF			
Transbordeur (Roulier passagers)	Cabotage International	768	0	135
<b>NORMANDIE</b>	BRITTANY FERRIES	1992		17 760
9006253	METROPOLE - DOM			
Transbordeur (Roulier passagers)	Cabotage International	27 541	21 600	5 229
<b>NORMANDIE EXPRESS</b>	BRITTANY FERRIES	2000		28 320
9221358	METROPOLE - DOM			
Transbordeur (Roulier passagers)	Cabotage International	6 581	0	750
<b>NUKU HAU</b>	SOCIETE DE NAVIGATION POLYNESIENNE	1979		640
7925651	POLYNESIE FRANCAISE			
Cargo mixte march.géné./cont. non roulier	Cabotage National	1 161	0	1 079
<b>PAGLIA ORBA</b>	CORSICA LINEA	1993		19 720
9050826	METROPOLE - DOM			
Transbordeur (Roulier passagers)	Cabotage International	29 718	14 745	6 325
<b>PASCAL PAOLI</b>	CORSICA LINEA	2003		37 800
9247510	METROPOLE - DOM			
Transbordeur (Roulier passagers)	Cabotage International	35 760	0	7 281
<b>PERLE EXPRESS</b>	L'EXPRESS DES ILES	2011		4 930
9592903	METROPOLE - DOM			
Navire à passagers	Cabotage International	725	0	1 211

Nom du navire	Armateur	Année de construction	Puissance (KW)	
N° OMI	Registre			
Type de navire	Genre de navigation	JB UMS	JB Tonneaux	TPL
<b>PETREL</b>	PENN AR BED	2002		2 134
	METROPOLE - DOM			
Navire à passagers	Cabotage National	121	157	10
<b>PIANA</b>	CIE MERIDIONALE DE NAVIGATION	2011		38 400
9526332	METROPOLE - DOM			
Transbordeur (Roulier passagers)	Cabotage International	42 180	0	9 400
<b>POINTIS</b>	GEOGAS MARITIME	2016		12 400
9719410	RIF			
Transporteur de GPL	Long Cours	47 791	0	53 991
<b>POLARFRONT</b>	LATITUDE BLANCHE	1976		1 100
7608708	RIF			
Cargo mixte march.général/pass. non roulier	Cabotage International	927	0	1 127
<b>PONT D'YEU</b>	REGIE DEPARTEM. DES PASSAGES D'EAU DE VENDEE	2005		5 592
9332004	METROPOLE - DOM			
Transbordeur (Roulier passagers)	Cabotage National	689	0	67
<b>PONT-AVEN</b>	BRITTANY FERRIES	2004		43 200
9268708	METROPOLE - DOM			
Transbordeur (Roulier passagers)	Cabotage International	41 748	24 000	5 000
<b>PROVALYS</b>	GAZ OCEAN ARMEMENT	2006		28 000
9306495	RIF			
Transporteur de GNL (méthanier)	Long Cours	97 741	0	74 300
<b>SAINT TUDY</b>	COMPAGNIE OCEANE	1984		919
8403519	METROPOLE - DOM			
Navire à passagers	Cabotage National	935	438	200
<b>SAINT XAVIER MARIS STELLA 3</b>	STE DE NAVIGATION DES TUAMOTU	1978		830
7638507	POLYNESIE FRANCAISE			
Cargo classique	Cabotage National	1 264	0	1 150
<b>SAINT XAVIER MARIS STELLA IV</b>	STE DE NAVIGATION DES TUAMOTU	1985		2 000
8322650	POLYNESIE FRANCAISE			
Cargo classique	Cabotage National	2 706	0	2 067
<b>SANDRA</b>	EURONAV	2011		24 406
9537757	RIF			
Transporteur de brut	Long Cours	164 641	0	323 183
<b>SANDVIKEN</b>	V SHIPS FRANCE SAS	2018		4 400
9803649	RIF			
Transporteur de produits pétroliers	Long Cours	9 385	0	12 658
<b>SARA</b>	EURONAV	2011		29 340
9537745	RIF			
Transporteur de brut	Long Cours	164 641	0	323 183
<b>SEVEN SISTERS</b>	DFDS SEAWAYS	2006		18 900
9320130	METROPOLE - DOM			
Transbordeur (Roulier passagers)	Cabotage International	18 564	0	3 608

Nom du navire	Armateur	Année de construction	Puissance (KW)	
N° OMI	Registre			
Type de navire	Genre de navigation	JB UMS	JB Tonneaux	TPL
<b>SIMONE</b>	EURONAV	2011		29 340
9537769	RIF			
Transporteur de brut	Long Cours	164 641	0	323 182
<b>SKUTEVIKEN</b>	V SHIPS FRANCE SAS	2018		4 400
9803651	RIF			
Transporteur de produits pétroliers	Long Cours	9 385	0	12 800
<b>SONIA</b>	EURONAV	2012		29 340
9537771	RIF			
Transporteur de brut	Long Cours	164 641	0	323 183
<b>ST SARA</b>	ST MANAGEMENT SAS	2007		3 840
9356646	RIF			
Transporteur de produits pétroliers	Cabotage International	5 271	0	8 019
<b>ST SOLENE</b>	ST MANAGEMENT SAS	2003		2 720
9282675	RIF			
Transporteur de produits pétroliers	Cabotage International	3 997	0	5 961
<b>SUNNYDAY</b>	VAL'FERRY CARAIBE	1998		4 392
9192739	RIF			
Navire à passagers	Cabotage International	481	481	20
<b>SUROIT</b>	CONSEIL TERRITORIAL SAINT PIERRE ET MIQUELON	2017		4 324
9803261	RIF			
Transbordeur (Roulier passagers)	Cabotage International	768	0	135
<b>SURVILLE</b>	GEOGAS MARITIME	2014		9 290
9666974	RIF			
Transporteur de GPL	Non renseigné	23 179	0	26 468
<b>TAHITI NUI</b>	FLOTTILLE ADMINSTRATIVE DE LA POLYNESIE	2001		4 060
9240067	POLYNESIE FRANCAISE			
Cargo mixte march.géné./pass. non roulier	Cabotage National	1 921	0	1 284
<b>TAHITI NUI II</b>	TRAVAUX MARITIMES PAPEETE (TMP)	2004		1 324
9309370	POLYNESIE FRANCAISE			
Roulier non spécialisé	Cabotage International	406	0	150
<b>TAHITI NUI IX</b>	FLOTTILLE ADMINSTRATIVE DE LA POLYNESIE	1997		486
8964020	POLYNESIE FRANCAISE			
Roulier non spécialisé	Cabotage International	443	0	392
<b>TAHITI NUI VIII</b>	FLOTTILLE ADMINSTRATIVE DE LA POLYNESIE	2007		1 986
9378060	POLYNESIE FRANCAISE			
Roulier non spécialisé	Cabotage National	1 224	0	1 000
<b>TAPORO IX</b>	CIE MARITIME FRANCAISE DE TAHITI	1976		1 980
7521912	POLYNESIE FRANCAISE			
Cargo classique	Cabotage International	2 818	0	2 818
<b>TAPORO VI</b>	SAS VAIPHAA	1977		2 208
7521948	POLYNESIE FRANCAISE			
Cargo classique	Cabotage National	0	499	1 240

Nom du navire	Armateur	Année de construction	Puissance (KW)	
N° OMI	Registre			
Type de navire	Genre de navigation	JB UMS	JB Tonneaux	TPL
<b>TAPORO VII</b>	CIE MARITIME FRANCAISE DE TAHITI	1978		2 208
7525360	POLYNESIE FRANCAISE			
Cargo classique	Cabotage National	2 420	0	1 244
<b>TAPORO VIII</b>	CIE MARITIME FRANCAISE DE TAHITI	1981		1 324
8115100	POLYNESIE FRANCAISE			
Cargo classique	Cabotage National	1 832	0	2 357
<b>TATIANA B</b>	BIOMAR	2008		2 160
9406972	METROPOLE - DOM			
Transporteur de produits pétroliers	Cabotage National	2 158	0	3 150
<b>TEREVAU</b>	SNGV 2 MOOREA	2005		7 916
9336529	POLYNESIE FRANCAISE			
Transbordeur (Roulier passagers)	Cabotage International	752	0	73
<b>TUHAA PAE IV</b>	SNA TUHAA PAE	2012		2 352
9607473	POLYNESIE FRANCAISE			
Cargo mixte march.général/pass. non roulier	Cabotage National	2 346	0	1 489
<b>VERRAZANE</b>	GEOGAS MARITIME	2013		9 290
9649146	RIF			
Transporteur de GPL	Cabotage International	23 160	0	26 455
<b>VICTOR HUGO</b>	COMPAGNIE MARITIME ANGLO-NORMANDE	1997		2 560
9157806	RIF			
Navire à passagers	Cabotage International	387	0	34
<b>VILLE DE BORDEAUX</b>	LOUIS DREYFUS ARMATEURS	2004		16 800
9270842	METROPOLE - DOM			
Roulier non spécialisé	Cabotage International	26 230	0	5 200
<b>VINDILIS</b>	COMPAGNIE OCEANE	1998		1 664
9165566	METROPOLE - DOM			
Transbordeur (Roulier passagers)	Cabotage National	1 299	0	162
<b>VIZZAVONA</b>	CORSICA LINEA	1999		23 040
9138006	METROPOLE - DOM			
Transbordeur (Roulier passagers)	Cabotage International	31 144	0	8 383
<b>VOYAGER 3 DREAMLINER</b>	VOYAGER1 JC LATOURNERIE	2011		1 914
	METROPOLE - DOM			
Navire à passagers	Cabotage International	213	0	10



<b>LISTE ALPHABÉTIQUE DES ARMATEURS AYANT DES NAVIRES DE TRANSPORT SOUS PAVILLON FRANÇAIS</b>
---

Armateur			Nombre de navires
Nom du navire	Type de navire	Registre	Année de construction
<b>COMPAGNIE DE NAVIGATION CARIBEENNE</b>			<b>1 navire</b>
FREE ISLAND	Cargo mixte march.général/pass. non roulier	METROPOLE - DOM	1984
<b>AGNIERAY</b>			<b>1 navire</b>
DORY	Cargo classique	POLYNESIE FRANCAISE	1976
<b>AREMITI PACIFIC CRUISES</b>			<b>2 navires</b>
AREMITI 5	Transbordeur (Roulier passagers)	POLYNESIE FRANCAISE	2004
AREMITI FERRY II	Transbordeur (Roulier passagers)	POLYNESIE FRANCAISE	2013
<b>BIOMAR</b>			<b>2 navires</b>
FLORENCE B	Transporteur de produits pétroliers	RIF	2008
TATIANA B	Transporteur de produits pétroliers	METROPOLE - DOM	2008
<b>BORA BORA PEARL CRUISES</b>			<b>1 navire</b>
HAUMANA	Paquebot navire de croisière	POLYNESIE FRANCAISE	1988
<b>BRITTANY FERRIES</b>			<b>10 navires</b>
ARMORIQUE	Transbordeur (Roulier passagers)	METROPOLE - DOM	2009
BAIE DE SEINE	Transbordeur (Roulier passagers)	METROPOLE - DOM	2003
BARFLEUR	Transbordeur (Roulier passagers)	METROPOLE - DOM	1992
BRETAGNE	Transbordeur (Roulier passagers)	METROPOLE - DOM	1989
CAP FINISTERE	Transbordeur (Roulier passagers)	METROPOLE - DOM	1999
ETRETAT	Transbordeur (Roulier passagers)	METROPOLE - DOM	2008
MONT SAINT-MICHEL	Transbordeur (Roulier passagers)	METROPOLE - DOM	2002
NORMANDIE	Transbordeur (Roulier passagers)	METROPOLE - DOM	1992
NORMANDIE EXPRESS	Transbordeur (Roulier passagers)	METROPOLE - DOM	2000
PONT-AVEN	Transbordeur (Roulier passagers)	METROPOLE - DOM	2004
<b>CHANNEL BUNKER SERVICES</b>			<b>1 navire</b>
CAP MEJEAN	Transporteur de produits pétroliers	RIF	2009
<b>CIE FLUVIALE DE TRANSPORT (CFT)</b>			<b>1 navire</b>
MAYOURY	Transporteur de produits pétroliers	RIF	2017
<b>CIE MARITIME DES ILES</b>			<b>1 navire</b>
ISAN	Cargo mixte march. général/pass. Roulier	NOUVELLE CALEDONIE	2013
<b>CIE MARITIME FRANCAISE DE TAHITI</b>			<b>3 navires</b>
TAPORO IX	Cargo classique	POLYNESIE FRANCAISE	1976
TAPORO VII	Cargo classique	POLYNESIE FRANCAISE	1978
TAPORO VIII	Cargo classique	POLYNESIE FRANCAISE	1981
<b>CIE MARITIME NANTAISE (MN)</b>			<b>5 navires</b>
MN CALAO	Roulier non spécialisé	RIF	2013
MN COLIBRI	Roulier non spécialisé	RIF	1999
MN PELICAN	Roulier non spécialisé	RIF	1999
MN TANGARA	Roulier non spécialisé	RIF	2013
MN TOUCAN	Roulier non spécialisé	RIF	1995

Armateur			Nombre de navires
Nom du navire	Type de navire	Registre	Année de construction
<b>CIE MERIDIONALE DE NAVIGATION</b>			<b>3 navires</b>
GIROLATA	Transbordeur (Roulier passagers)	METROPOLE - DOM	1995
KALLISTE	Transbordeur (Roulier passagers)	METROPOLE - DOM	1993
PIANA	Transbordeur (Roulier passagers)	METROPOLE - DOM	2011
<b>CIE POLYNESIENNE DE TRANSP. MARIT. (CPTM)</b>			<b>1 navire</b>
ARANUI 5	Cargo mixte march.général./pass. non roulier	POLYNESIE FRANCAISE	2015
<b>CMA CGM</b>			<b>28 navires</b>
CMA CGM ALMAVIVA	Porte-conteneurs intégral	RIF	2011
CMA CGM AMERIGO VESPUCCI	Porte-conteneurs intégral	RIF	2010
CMA CGM ANTOINE DE SAINT EXUPERY	Porte-conteneurs intégral	RIF	2017
CMA CGM BOUGAINVILLE	Porte-conteneurs intégral	RIF	2015
CMA CGM CAYENNE	Porte-conteneurs intégral	RIF	2015
CMA CGM CHRISTOPHE COLOMB	Porte-conteneurs intégral	RIF	2009
CMA CGM DALILA	Porte-conteneurs intégral	RIF	2011
CMA CGM FIDELIO	Porte-conteneurs intégral	RIF	2006
CMA CGM FIGARO	Porte-conteneurs intégral	RIF	2010
CMA CGM FORT DE FRANCE	Porte-conteneurs intégral	RIF	2018
CMA CGM FORT ROYAL	Porte-conteneurs intégral	RIF	2019
CMA CGM FORT SAINT CHARLES	Porte-conteneurs intégral	RIF	2019
CMA CGM FORT SAINT LOUIS	Porte-conteneurs intégral	RIF	2003
CMA CGM FORT SAINTE MARIE	Porte-conteneurs intégral	RIF	2003
CMA CGM JULES VERNE	Porte-conteneurs intégral	RIF	2013
CMA CGM LA TRAVIATA	Porte-conteneurs intégral	RIF	2006
CMA CGM LAPEROUSE	Porte-conteneurs intégral	RIF	2009
CMA CGM MARSEILLE	Porte-conteneurs intégral	RIF	2015
CMA CGM MEDEA	Porte-conteneurs intégral	RIF	2006
CMA CGM MOZART	Porte-conteneurs intégral	RIF	2004
CMA CGM NABUCCO	Porte-conteneurs intégral	RIF	2006
CMA CGM NORMA	Porte-conteneurs intégral	RIF	2006
CMA CGM OTELLO	Porte-conteneurs intégral	RIF	2005
CMA CGM RIGOLETTO	Porte-conteneurs intégral	RIF	2006
CMA CGM ROSSINI	Porte-conteneurs intégral	RIF	2004
CMA CGM SAINT LAURENT	Porte-conteneurs intégral	RIF	2015
CMA CGM TITUS	Porte-conteneurs intégral	RIF	2010
CMA CGM TOSCA	Porte-conteneurs intégral	RIF	2005
<b>COMPAGNIE MARITIME ANGLO-NORMANDE</b>			<b>2 navires</b>
GRANVILLE	Navire à passagers	RIF	2006
VICTOR HUGO	Navire à passagers	RIF	1997
<b>COMPAGNIE OCEANE</b>			<b>6 navires</b>
ACADIE	Navire à passagers	METROPOLE - DOM	1971
BANGOR	Transbordeur (Roulier passagers)	METROPOLE - DOM	2006
BREIZH NEVEZ 1	Transbordeur (Roulier passagers)	METROPOLE - DOM	2017
ILE DE GROIX	Transbordeur (Roulier passagers)	METROPOLE - DOM	2008
SAINT TUDY	Navire à passagers	METROPOLE - DOM	1984
VINDILIS	Transbordeur (Roulier passagers)	METROPOLE - DOM	1998

Armateur			Nombre de navires
Nom du navire	Type de navire	Registre	Année de construction
<b>CONSEIL GENERAL DE GIRONDE</b>			<b>2 navires</b>
LA GIRONDE	Transbordeur (Roulier passagers)	METROPOLE - DOM	2002
L'ESTUAIRE	Transbordeur (Roulier passagers)	METROPOLE - DOM	2009
<b>CONSEIL GÉNÉRAL DE GUYANE</b>			<b>1 navire</b>
LA GABRIELLE	Transbordeur (Roulier passagers)	METROPOLE - DOM	1987
<b>CONSEIL TERRITORIAL SAINT PIERRE ET MIQUELON</b>			<b>2 navires</b>
NORDET	Transbordeur (Roulier passagers)	RIF	2017
SUROIT	Transbordeur (Roulier passagers)	RIF	2017
<b>CORSICA LINEA</b>			<b>7 navires</b>
DANIELLE CASANOVA	Transbordeur (Roulier passagers)	METROPOLE - DOM	2002
JEAN NICOLI	Transbordeur (Roulier passagers)	METROPOLE - DOM	1998
MEDITERRANEE	Transbordeur (Roulier passagers)	METROPOLE - DOM	1989
MONTE D'ORO	Transbordeur (Roulier passagers)	METROPOLE - DOM	1990
PAGLIA ORBA	Transbordeur (Roulier passagers)	METROPOLE - DOM	1993
PASCAL PAOLI	Transbordeur (Roulier passagers)	METROPOLE - DOM	2003
VIZZAVONA	Transbordeur (Roulier passagers)	METROPOLE - DOM	1999
<b>DFDS SEAWAYS</b>			<b>5 navires</b>
CALAIS SEAWAYS	Transbordeur (Roulier passagers)	METROPOLE - DOM	1992
COTE D'ALBATRE	Transbordeur (Roulier passagers)	METROPOLE - DOM	2006
CÔTE DES DUNES	Transbordeur (Roulier passagers)	METROPOLE - DOM	2001
CÔTE DES FLANDRES	Transbordeur (Roulier passagers)	METROPOLE - DOM	2005
SEVEN SISTERS	Transbordeur (Roulier passagers)	METROPOLE - DOM	2006
<b>EURONAV</b>			<b>7 navires</b>
ALSACE	Transporteur de brut	RIF	2012
ANNE	Transporteur de brut	RIF	2016
HAKATA	Transporteur de brut	RIF	2010
SANDRA	Transporteur de brut	RIF	2011
SARA	Transporteur de brut	RIF	2011
SIMONE	Transporteur de brut	RIF	2011
SONIA	Transporteur de brut	RIF	2012
<b>FLOTTILLE ADMINSTRATIVE DE LA POLYNESIE</b>			<b>3 navires</b>
TAHITI NUI	Cargo mixte march.géné./pass. non roulier	POLYNESIE FRANCAISE	2001
TAHITI NUI IX	Roulier non spécialisé	POLYNESIE FRANCAISE	1997
TAHITI NUI VIII	Roulier non spécialisé	POLYNESIE FRANCAISE	2007
<b>GAZ OCEAN ARMEMENT</b>			<b>3 navires</b>
GLOBAL ENERGY	Transporteur de GNL (méthanier)	RIF	2006
LNG ALLIANCE	Transporteur de GNL (méthanier)	RIF	2007
PROVALYS	Transporteur de GNL (méthanier)	RIF	2006
<b>GEOGAS MARITIME</b>			<b>4 navires</b>
CHAMPLAIN	Transporteur de GPL	RIF	2016
POINTIS	Transporteur de GPL	RIF	2016
SURVILLE	Transporteur de GPL	RIF	2014
VERRAZANE	Transporteur de GPL	RIF	2013
<b>HARGOUS et CIE</b>			<b>1 navire</b>
COBIA III	Cargo mixte march. génér./pass. Roulier	POLYNESIE FRANCAISE	2005

Armateur	Nombre de navires		
Nom du navire	Type de navire	Registre	Année de construction
<b>LATITUDE BLANCHE</b>			<b>1 navire</b>
POLARFRONT	Cargo mixte march.géné./pass. non roulier	RIF	1976
<b>L'EXPRESS DES ILES</b>			<b>3 navires</b>
GOLD EXPRESS	Transbordeur (Roulier passagers)	RIF	2005
LIBERTY	Navire à passagers	RIF	2011
PERLE EXPRESS	Navire à passagers	METROPOLE - DOM	2011
<b>LOUIS DREYFUS ARMATEURS</b>			<b>4 navires</b>
CITY OF HAMBURG	Roulier non spécialisé	RIF	2008
CIUDAD DE CADIZ	Roulier non spécialisé	RIF	2009
MARION DUFRESNE	Navire de recherche-exploration scientifique	RIF	1995
VILLE DE BORDEAUX	Roulier non spécialisé	METROPOLE - DOM	2004
<b>MARFRET</b>			<b>2 navires</b>
MARFRET GUYANE	Porte-conteneurs intégral	RIF	2007
MARFRET MARAJO	Porte-conteneurs intégral	RIF	2008
<b>MARITIMA</b>			<b>3 navires</b>
CAP AIGUADES	Transporteur de produits pétroliers	METROPOLE - DOM	2006
CAP PINEDE	Transporteur de produits pétroliers	METROPOLE - DOM	2009
CAP SICIE	Transporteur de produits pétroliers	METROPOLE - DOM	2005
<b>MARY D ENTERPRISE</b>			<b>2 navires</b>
MARY D ODYSSEY	Navire à passagers	NOUVELLE CALEDONIE	2011
MARY D SEVEN	Navire à passagers	NOUVELLE CALEDONIE	2017
<b>PENN AR BED</b>			<b>5 navires</b>
ENEZ EUSSA 3	Navire à passagers	METROPOLE - DOM	1991
ENEZ SUN III	Navire à passagers	METROPOLE - DOM	1991
FROMVEUR II	Navire à passagers	METROPOLE - DOM	2011
MOLENEZ	Cargo mixte march. génér./pass. Roulier	METROPOLE - DOM	2000
PETREL	Navire à passagers	METROPOLE - DOM	2002
<b>REGIE DEPARTEM. DES PASSAGES D'EAU DE VENDEE</b>			<b>3 navires</b>
INSULA OYA 2	Transbordeur (Roulier passagers)	METROPOLE - DOM	1982
LE CHATELET	Transbordeur (Roulier passagers)	METROPOLE - DOM	2006
PONT D'YEU	Transbordeur (Roulier passagers)	METROPOLE - DOM	2005
<b>SAS VAIPHA</b>			<b>1 navire</b>
TAPORO VI	Cargo classique	POLYNESIE FRANCAISE	1977
<b>SERVICES TRANSPORTS CRUISE</b>			<b>1 navire</b>
CLUB MED 2	Paquebot navire de croisière	WALLIS ET FUTUNA	1992
<b>SNA TUHAA PAE</b>			<b>1 navire</b>
TUHAA PAE IV	Cargo mixte march.géné./pass. non roulier	POLYNESIE FRANCAISE	2012
<b>SNGV 2 MOOREA</b>			<b>1 navire</b>
TEREVAU	Transbordeur (Roulier passagers)	POLYNESIE FRANCAISE	2005
<b>SOCANAV</b>			<b>1 navire</b>
KERFONS	Transporteur de produits pétroliers	RIF	2001
<b>SOCIETE DE NAVIGATION POLYNESIENNE</b>			<b>2 navires</b>
HAWAIKI NUI	Cargo classique	POLYNESIE FRANCAISE	1980
NUKU HAU	Cargo mixte march.géné./cont. non roulier	POLYNESIE FRANCAISE	1979

Armateur				Nombre de navires
Nom du navire	Type de navire	Registre	Année de construction	
<b>ST MANAGEMENT SAS</b>				<b>7 navires</b>
CHANTACO	Transporteur de produits pétroliers	RIF	2007	
CHIBERTA	Transporteur de produits pétroliers	RIF	2006	
FS CLARA	Transporteur de produits pétroliers	RIF	2004	
LACANAU	Transporteur de produits pétroliers	RIF	2007	
LAMENTIN	Transporteur de produits pétroliers	RIF	2007	
ST SARA	Transporteur de produits pétroliers	RIF	2007	
ST SOLENE	Transporteur de produits pétroliers	RIF	2003	
<b>STE D'ARMEMENT ET DE TRANSPORT (SOCATRA)</b>				<b>9 navires</b>
ACAMAR	Transporteur de produits pétroliers	RIF	2011	
ADARA	Transporteur de produits pétroliers	RIF	2011	
ASTELLA	Transporteur de produits pétroliers	RIF	2011	
ASTERION	Transporteur de produits pétroliers	RIF	2011	
ATRIA	Transporteur de produits pétroliers	RIF	2011	
BREUIL	Roulier non spécialisé	METROPOLE - DOM	2004	
BRION	Roulier non spécialisé	METROPOLE - DOM	2004	
HYDRA	Transporteur de produits pétroliers	RIF	2019	
KIRIBORA	Transporteur de produits pétroliers	RIF	2013	
<b>STE DE NAVIGATION DES TUAMOTU</b>				<b>2 navires</b>
SAINT XAVIER MARIS STELLA 3	Cargo classique	POLYNESIE FRANCAISE	1978	
SAINT XAVIER MARIS STELLA IV	Cargo classique	POLYNESIE FRANCAISE	1985	
<b>STE DE TRANSPORT DES ILES (STILES)</b>				<b>1 navire</b>
LAURA III	Cargo mixte march. génér./pass. Roulier	NOUVELLE CALEDONIE	2009	
<b>STE MEDITERRANEENNE DE CABOTAGE (SOMECA)</b>				<b>1 navire</b>
CAPO NERO	Transporteur de ciment	METROPOLE - DOM	1997	
<b>SUDILES</b>				<b>1 navire</b>
BETICO II	Navire à passagers	NOUVELLE CALEDONIE	2008	
<b>TRANSPORT MARITIME SERVICE</b>				<b>1 navire</b>
ALDONA	Cargo classique	RIF	1988	
<b>TRANSPORTS MARITIMES TUAMOTU OUEST (TMTO)</b>				<b>1 navire</b>
MAREVA NUI	Cargo classique	POLYNESIE FRANCAISE	1978	
<b>TRANSWEBUIHONNE</b>				<b>1 navire</b>
DL SCORPIO	Porte conteneur roulier	NOUVELLE CALEDONIE	2012	
<b>TRAVAUX MARITIMES PAPEETE (TMP)</b>				<b>1 navire</b>
TAHITI NUI II	Roulier non spécialisé	POLYNESIE FRANCAISE	2004	
<b>UVEA MARINE SERVICES S.A.S</b>				<b>9 navires</b>
L'AUSTRAL	Paquebot navire de croisière	WALLIS ET FUTUNA	2010	
LE BOREAL	Paquebot navire de croisière	WALLIS ET FUTUNA	2009	
LE BOUGAINVILLE	Paquebot navire de croisière	WALLIS ET FUTUNA	2019	
LE CHAMPLAIN	Paquebot navire de croisière	WALLIS ET FUTUNA	2018	
LE DUMONT D'URVILLE	Paquebot navire de croisière	WALLIS ET FUTUNA	2019	
LE LAPEROUSE	Paquebot navire de croisière	WALLIS ET FUTUNA	2018	
LE LYRIAL	Paquebot navire de croisière	WALLIS ET FUTUNA	2015	
LE PONANT	Paquebot navire de croisière	WALLIS ET FUTUNA	1990	
LE SOLEAL	Paquebot navire de croisière	WALLIS ET FUTUNA	2013	

Armateur			Nombre de navires
Nom du navire	Type de navire	Registre	Année de construction
<b>V SHIPS FRANCE SAS</b>			<b>6 navires</b>
DHT AMAZON	Transporteur de brut	RIF	2011
DHT CHINA	Transporteur de brut	RIF	2007
DHT EUROPE	Transporteur de brut	RIF	2006
EAGLE LE HAVRE	Transporteur de brut	RIF	2017
SANDVIKEN	Transporteur de produits pétroliers	RIF	2018
SKUTEVIKEN	Transporteur de produits pétroliers	RIF	2018
<b>VAL'FERRY CARAIBE</b>			<b>3 navires</b>
ATLANTIC JET	Navire à passagers	METROPOLE - DOM	2004
IDEAL	Navire à passagers	RIF	2000
SUNNYDAY	Navire à passagers	RIF	1998
<b>VOYAGER1 JC LATOURNERIE</b>			<b>1 navire</b>
VOYAGER 3 DREAMLINER	Navire à passagers	METROPOLE - DOM	2011

# **Flotte de transport sous pavillon français**

**État au 1<sup>er</sup> juillet 2019**

**Listes alphabétiques**

**de la flotte de services maritimes**





LISTE ALPHABÉTIQUE DES NAVIRES DE SERVICES MARITIMES  
SOUS PAVILLON FRANÇAIS  
au 1er juillet 2019

Nom du navire	Registre	Année de	Puissance (KW)	
N° d'immatriculation	Armateur	construction		
Type de Navire	Genre de navigation		JB en UMS	JB en tonneaux
ABEILLE BOURBON	Métropole DOM	2005		16 000
BR925365	LES ABEILLES			
Remorqueur	Remorquage cabotage international		3 167	-
ABEILLE FLANDRE	Métropole DOM	1977		16 928
BR493545	LES ABEILLES			
Remorqueur	Remorquage cabotage international		1 933	1 577
ABEILLE LANGUEDOC	Métropole DOM	1979		9 420
BR493546	LES ABEILLES			
Remorqueur	Remorquage cabotage international		1 933	1 585
ABEILLE LIBERTE	Métropole DOM	2005		16 000
BR925373	LES ABEILLES			
Remorqueur	Remorquage cabotage international		3 167	3 167
AEOLOS	Métropole DOM	2012		1 074
PV930599	NOUVELLOISE DE REMORQUAGE			
Remorqueur	Remorquage navigation côtière		127	111
AILETTE	Métropole DOM	1982		3 880
MA568811	BOURBON OFFSHORE SURF			
Ahts	Cabotage international		1 210	-
AITO II	Polynésie Française	1968		971
PY	BOYER TRAVAUX MARITIMES			
Remorqueur	Remorquage cabotage national		142	-
AITO NUI	Polynésie Française	2001		2 800
PY934929	PAPEETE			
Remorqueur	Remorquage navigation côtière		325	-
AITO NUI II	Polynésie Française	2017		3 730
PY934923	PAPEETE			
Remorqueur	Remorquage navigation côtière		293	-
ALEXANDRE Z	RIF	2009		596
RI928662	JIFMAR OFFSHORE SERVICES SAS			
Support de travaux maritimes	Cabotage international		107	90
ALMAK	RIF	2013		1 324
RI931776	NAVOCEAN			
Navire école	Cabotage international		574	429
ALTAGNA	Métropole DOM	1983		1 600
BI929679	SARL KALLISTE MARINE SERVICE			
Remorqueur	Remorquage navigation côtière		218	170
ANDRE GENDRE	Métropole DOM	1981		2 060
NA565102	GRAND PORT MARITIME NANTES ST NAZAIRE			
Drague	Navigation côtière		530	442
ANDRE L	Métropole DOM	2005		3 000
LR924992	DTM (DRAGAGES TRANSPORT TRAVAUX MARITIMES)			
Sablier	Cabotage national		2 776	2 291
ANITA CONTI	Métropole DOM	2013		4 800
BX930676	GRAND PORT MARITIME DE BORDEAUX			
Drague	Navigation côtière		3 704	-
ANNA B	RIF	2012		2 348
RI934875	JIFMAR OFFSHORE SERVICES SAS			
Remorqueur	Cabotage international		357	-
ARAMIS	RIF	2004		1 492
RI924653	DRAGAGE INTERNATIONAL SOCIETE S.D.I.			
Support de travaux maritimes	Cabotage international		340	375
ARGONAUTE	RIF	2003		7 950
RI914219	BOURBON OFFSHORE SURF			
Ahts	Cabotage international		2 087	-

Nom du navire	Registre	Année de	Puissance (KW)	
N° d'immatriculation	Armateur	construction		
Type de Navire	Genre de navigation		JB en UMS	JB en tonneaux
ARMORIQUE BR909454	Métropole DOM ARMEMENT DES PHARES ET BALISES	2002		1 712
Baliseur	Cabotage national		500	500
ATLANTIQUE NA916346	Métropole DOM ARMEMENT DES PHARES ET BALISES	2004		800
Baliseur	Cabotage national		384	384
AVENTUREUX DK924426	Métropole DOM BOLUDA DUNKERQUE	1999		2 600
Remorqueur	Remorquage cabotage international		313	-
BALEA BA922691	Métropole DOM BAYONNE CCI	2003		1 566
Remorqueur	Remorquage cabotage national		133	134
BAMBO DI899754	Métropole DOM BOLUDA MAYOTTE	1999		2 238
Remorqueur	Remorquage navigation côtière		379	-
BANCO PL290190	Métropole DOM COPERMER	1970		220
Sablier	Navigation côtière		260	269
BELEM RI650860	RIF FONDATION BELEM	1896		858
Navire école	Cabotage international		507	530
BELLE ILE SN705654	Métropole DOM BOLUDA	1987		2 064
Remorqueur	Remorquage cabotage national		291	300
BELYD NC	Nouvelle Calédonie TRANSWEBUYHOONE	2011		758
Remorqueur	Remorquage navigation côtière		137	-
BON SECOURS 1 RO693510	Métropole DOM SORMAR ROUEN	1986		916
Remorqueur	Remorquage navigation côtière		-	139
BON SECOURS 3 RO302086	Métropole DOM SORMAR ROUEN	1968		551
Remorqueur	Remorquage navigation côtière		-	131
BON SECOURS 5 RO627203	Métropole DOM SORMAR ROUEN	1984		784
Remorqueur	Remorquage navigation côtière		-	134
BON SECOURS 7 RO803597	Métropole DOM SORMAR ROUEN	1991		1 075
Remorqueur	Remorquage navigation côtière		-	155
BOULONNAIS BL770523	Métropole DOM BOULONNAISE DE REMORQUAGE ET DE SAUVETAGE	1973		1 840
Remorqueur	Remorquage navigation côtière		-	194
BOURBON ALADIN RI924634	RIF BOURBON OFFSHORE SURF	2004		8 210
Ahts	Cabotage international		2 310	-
BOURBON ASTYANAX RI924638	RIF BOURBON OFFSHORE SURF	2005		8 120
Ahts	Cabotage international		2 310	-
BOURBON EMERALD RI927783	RIF BOURBON OFFSHORE SURF	2004		6 960
Platform supply vessel	Cabotage international		3 756	-
BOURBON EVOLUTION 8 RI929958	RIF BOURBON OFFSHORE SURF	2009		5 058
Ravitailleur Multi-rôle	Cabotage international		5 830	-
BOURBON EVOLUTION 8 RI930692	RIF BOURBON OFFSHORE SURF	2012		5 058
Ravitailleur Multi-rôle	Cabotage international		6 146	-
BOURBON EVOLUTION 8 RI934743	RIF BOURBON OFFSHORE SURF	2012		5 058
Ravitailleur Multi-rôle	Cabotage international		5 978	-

Nom du navire	Registre	Année de	Puissance (KW)	
N° d'immatriculation	Armateur	construction		
Type de Navire	Genre de navigation		JB en UMS	JB en tonneaux
BOURBON EVOLUTION 8	RIF	2013		5 058
R1931936	BOURBON OFFSHORE SURF			
Ravitailleur Multi-rôle	Cabotage international		6 146	-
BOURBON EVOLUTION 8	RIF	2010		5 058
R1932375	BOURBON OFFSHORE SURF			
Ravitailleur Multi-rôle	Cabotage international		6 146	-
BOURBON EXPLORER 502	RIF	2013		4 000
R1933106	BOURBON OFFSHORE SURF			
Platform supply vessel	Cabotage international		3 147	-
BOURBON EXPLORER 504	RIF	2012		4 000
R1934715	BOURBON OFFSHORE SURF			
Platform supply vessel	Cabotage international		3 147	-
BOURBON EXPLORER 506	RIF	2013		4 000
R1934714	BOURBON OFFSHORE SURF			
Platform supply vessel	Cabotage international		3 147	-
BOURBON EXPLORER 508	RIF	2013		4 000
R1933709	BOURBON OFFSHORE SURF			
Platform supply vessel	Cabotage international		3 147	-
BOURBON EXPLORER 509	RIF	2014		4 000
R1932466	BOURBON OFFSHORE SURF			
Platform supply vessel	Cabotage international		3 147	-
BOURBON EXPLORER 510	RIF	2013		4 000
R1933710	BOURBON OFFSHORE SURF			
Platform supply vessel	Cabotage international		3 147	-
BOURBON EXPLORER 511	RIF	2013		4 000
R1932938	BOURBON OFFSHORE SURF			
Platform supply vessel	Cabotage international		3 147	-
BOURBON EXPLORER 512	RIF	2013		4 000
R1933711	BOURBON OFFSHORE SURF			
Platform supply vessel	Cabotage international		3 147	-
BOURBON EXPLORER 516	RIF	2013		4 000
R1933851	BOURBON OFFSHORE SURF			
Platform supply vessel	Cabotage international		3 147	-
BOURBON EXPLORER 517	RIF	2014		4 000
R1932939	BOURBON OFFSHORE SURF			
Platform supply vessel	Cabotage international		3 147	-
BOURBON EXPLORER 518	RIF	2014		4 000
R1934753	BOURBON OFFSHORE SURF			
Platform supply vessel	Cabotage international		3 147	-
BOURBON EXPLORER 519	RIF	2014		4 000
R1934713	BOURBON OFFSHORE SURF			
Platform supply vessel	Cabotage international		3 147	-
BOURBON HARMONIE	RIF	2006		5 475
R1924646	BOURBON OFFSHORE SURF			
Platform supply vessel	Cabotage international		2 321	-
BOURBON HELIOS	RIF	2005		5 475
R1924631	BOURBON OFFSHORE SURF			
Platform supply vessel	Cabotage international		2 321	-
BOURBON HEMERA	RIF	2006		5 475
R1924647	BOURBON OFFSHORE SURF			
Platform supply vessel	Cabotage international		2 321	-
BOURBON HERA	RIF	2005		5 475
R1924629	BOURBON OFFSHORE SURF			
Platform supply vessel	Cabotage international		2 321	-
BOURBON HERMES	RIF	2005		5 475
R1924630	BOURBON OFFSHORE SURF			
Platform supply vessel	Cabotage international		2 321	-
BOURBON HESTIA	RIF	2005		5 475
R1924645	BOURBON OFFSHORE SURF			
Platform supply vessel	Cabotage international		2 321	-

Nom du navire	Registre	Année de	Puissance (KW)	
N° d'immatriculation	Armateur	construction		
Type de Navire	Genre de navigation		JB en UMS	JB en tonneaux
BOURBON HIMALYA	RIF	2007		5 475
R1927762	BOURBON OFFSHORE SURF			
Platform supply vessel	Cabotage international		2 341	2 341
BOURBON JADE	RIF	2004		6 960
R1929316	BOURBON OFFSHORE SURF			
Platform supply vessel	Cabotage international		3 963	-
BOURBON LIBERTY 119	RIF	2009		2 529
R1933100	BOURBON OFFSHORE SURF			
Platform supply vessel	Cabotage international		1 517	-
BOURBON LIBERTY 201	RIF	2009		5 055
R1933102	BOURBON OFFSHORE SURF			
Ahts	Cabotage international		1 733	-
BOURBON LIBERTY 207	RIF	2008		5 055
R1930701	BOURBON OFFSHORE SURF			
Ahts	Cabotage international		1 733	-
BOURBON LIBERTY 215	RIF	2008		5 055
R1933103	BOURBON OFFSHORE SURF			
Ahts	Cabotage international		1 733	-
BOURBON LIBERTY 218	RIF	2008		5 055
R1933104	BOURBON OFFSHORE SURF			
Ahts	Cabotage international		1 733	-
BOURBON LIBERTY 221	RIF	2008		5 055
R1933115	BOURBON OFFSHORE SURF			
Ahts	Cabotage international		1 733	-
BOURBON LIBERTY 223	RIF	2009		5 055
R1930702	BOURBON OFFSHORE SURF			
Ahts	Cabotage international		1 733	-
BOURBON LIBERTY 233	RIF	2009		5 055
R1933114	BOURBON OFFSHORE SURF			
Ahts	Cabotage international		1 733	-
BOURBON LIBERTY 239	RIF	2010		5 055
R1933094	BOURBON OFFSHORE SURF			
Ahts	Cabotage international		1 733	-
BOURBON LIBERTY 309	RIF	2011		6 285
R1932973	BOURBON OFFSHORE SURF			
Ahts	Cabotage international		2 245	-
BOURBON PEARL	RIF	2006		7 604
R1933034	BOURBON OFFSHORE SURF			
Platform supply vessel	Cabotage international		4 602	-
BRETAGNE	Métropole DOM	2006		2 580
LO920031	LORIENT CCI			
Remorqueur	Remorquage navigation côtière		266	181
BROTONNE	Métropole DOM	1984		765
RO661528	GRAND PORT MARTIME DE ROUEN			
Drague	Navigation côtière		540	530
CAEN OUISTREHAM 3	Métropole DOM	1976		1 692
LH189202	CAEN CCI			
Remorqueur	Remorquage cabotage national		-	209
CAEN OUISTREHAM 4	Métropole DOM	2012		2 080
CN930891	CAEN CCI			
Remorqueur	Remorquage cabotage national		122	-
CAEN OUISTREHAM 5	Métropole DOM	2017		1 268
CN935054	CAEN CCI			
Remorqueur	Remorquage cabotage national		123	123
CAP CROISSETTE	Métropole DOM	1977		894
ST386537	REGION OCCITANIE			
Drague	Navigation côtière		-	940
CAP D'AUNIS	Métropole DOM	1986		776
LR684488	PORT AUTONOME LA ROCHELLE			
Drague	Navigation côtière		885	1 030

Nom du navire	Registre	Année de	Puissance (KW)	
N° d'immatriculation	Armateur	construction		
Type de Navire	Genre de navigation		JB en UMS	JB en tonneaux
CAP NDOUA	Nouvelle Calédonie	2005		2 560
NC899391	VALE NOUVELLE-CALEDONIE (SAS)			
Remorqueur	Navigation côtière		150	197
CAPITAINE JEAN THOMA	Métropole DOM	1994		1 075
RO870281	SORMAR ROUEN			
Remorqueur	Remorquage navigation côtière		-	190
CAPITAINE LOUIS THOM	Métropole DOM	2008		2 760
RO920034	SORMAR ROUEN			
Remorqueur	Remorquage navigation côtière		260	-
CASTOR 02	Métropole DOM	1970		588
TL420053	FOSELEV MARINE			
Support de travaux maritimes	Cabotage international		-	425
CGG ALIZE	RIF	1998		8 400
RI924272	O5 MARINE			
Recherche sismique	Cabotage international		11 407	-
CHAMBON ALIZE	RIF	2011		3 536
RI930328	CHAMBON MARINE OFFSHORE			
Ahts	Cabotage international		944	-
CHAMBON BORA	RIF	1985		2 222
RI734972	CHERBOURGEOISE REMORQUAGE & SAUVETAGE			
Remorqueur	Remorquage cabotage international		298	280
CHAMBON LARGADE	Nouvelle Calédonie	2002		2 208
NC924882	SORECAL			
Remorqueur	Remorquage cabotage national		-	194
CHAMBON NOROIT	Métropole DOM	2007		3 600
BL925844	CALAISIEUNE REMORQUAGE & SAUVETAGE			
Remorqueur	Remorquage cabotage international		409	-
CHAMBON SUROIT	Métropole DOM	2007		3 600
MA925843	CALAISIEUNE REMORQUAGE & SAUVETAGE			
Remorqueur	Remorquage cabotage international		409	-
CHEF DE CAUX	Métropole DOM	2002		662
LH896382	ARMEMENT DES PHARES ET BALISES			
Baliseur	Cabotage national		180	190
CHERBOURG 1	Métropole DOM	2016		3 730
CH933832	CAEN CCI			
Remorqueur	Remorquage cabotage national		380	293
CHIEFTAN	Métropole DOM	2008		2 428
FF926705	SOMARA SAS			
Remorqueur	Remorquage navigation côtière		-	203
CLAIRVOYANT	Métropole DOM	1999		2 600
BR924425	BOLUDA BREST			
Remorqueur	Remorquage cabotage international		313	-
COTES DE BRETAGNE	Métropole DOM	1998		1 472
PL920830	COMPAGNIE ARMORICAINE DE NAVIGATION			
Sablier	Cabotage national		1 269	1 175
CROISIC	Métropole DOM	2004		3 532
SN916056	BOLUDA			
Remorqueur	Remorquage cabotage international		334	-
DANIEL LAVAL	Métropole DOM	2002		5 625
RO920009	GRAND PORT MARTIME DE ROUEN			
Drague	Cabotage national		5 353	-
D'ARTAGNAN	RIF	2004		7 400
RI924663	DRAGAGE INTERNATIONAL SOCIETE S.D.I.			
Drague	Cabotage international		8 082	-
DJAVA	Nouvelle Calédonie	2015		2 794
NC	SOWEMAR			
Remorqueur	Remorquage navigation côtière		317	-
EMILE VIRATELLE	Nouvelle Calédonie	2005		2 352
NC935671	REVISO NOUVELLE CALEDONIE			
Remorqueur	Remorquage navigation côtière		404	-

Nom du navire	Registre	Année de	Puissance (KW)	
N° d'immatriculation	Armateur	construction		
Type de Navire	Genre de navigation		JB en UMS	JB en tonneaux
FAROUCHE	Métropole DOM	1999		2 600
DK924428	BOLUDA DUNKERQUE			
Remorqueur	Remorquage cabotage international		313	-
FELIX	RIF	2016		810
RI933936	IXBLUE			
Recherche océanographique	Cabotage international		149	-
FORT BOYARD	Métropole DOM	2002		634
LR914775	CONSEIL GENERAL CHARENTE MARITIME			
Drague	Navigation côtière		472	446
FREGATE	Métropole DOM	2018		2 850
CY934826	DE BOER REMORQUAGE SARL			
Remorqueur	Remorquage navigation côtière		434	-
GAIAC	Nouvelle Calédonie	2011		2 850
NC930249	OCEANIENNE REMORQUAG ASSISTANCE (SORA)			
Remorqueur	Remorquage cabotage national		232	-
GAMBE D AMFARD	Métropole DOM	2006		2 972
LH896411	GRAND PORT MARITIME DU HAVRE			
Drague	Navigation côtière		1 493	-
GASCOGNE	Métropole DOM	1982		1 225
BX595922	ARMEMENT DES PHARES ET BALISES			
Baliseur	Cabotage national		1 005	480
GAVRINIS	Métropole DOM	2017		662
LO934419	ARMEMENT DES PHARES ET BALISES			
Baliseur	Navigation côtière		111	-
GRAND BE	Métropole DOM	1979		1 346
SM467569	ST MALO CCI			
Remorqueur	Remorquage navigation côtière		-	169
GUERANDE	Métropole DOM	1988		2 370
SN922062	BOLUDA			
Remorqueur	Remorquage cabotage national		248	198
HAUTS DE FRANCE	Métropole DOM	2003		1 450
DK924438	ARMEMENT DES PHARES ET BALISES			
Baliseur	Cabotage national		-	450
HMAGAT	Nouvelle Calédonie	2015		2 794
NC	SOWEMAR			
Remorqueur	Remorquage navigation côtière		317	-
HONDARRA	Métropole DOM	2015		2 536
BA932958	BAYONNE CCI			
Drague	Navigation côtière		1 495	-
ILE D'AIX	RIF	1991		6 116
RI930459	LOUIS DREYFUS ARMATEURS S.A.S.			
Câblier	Long cours		12 384	-
ILE DE BATZ	RIF	2001		8 000
RI924330	LOUIS DREYFUS ARMATEURS S.A.S.			
Câblier			13 978	-
ILE DE BREHAT	RIF	2001		8 000
RI924331	LOUIS DREYFUS ARMATEURS S.A.S.			
Câblier	Long cours		13 978	-
ILE DE SEIN	RIF	2001		8 000
RI924332	LOUIS DREYFUS ARMATEURS S.A.S.			
Câblier	Long cours		13 978	-
ÎLE D'OUessant	RIF	2011		6 000
RI935760	LOUIS DREYFUS ARMATEURS S.A.S.			
Autre navire de service offsho	Long cours		4 801	-
ILES SANGUINAIRES	Métropole DOM	1977		573
AJ364336	MARINE ASSISTANCE CONVOYAGE			
Remorqueur	Remorquage cabotage national		-	135
ILES SANGUINAIRES II	Métropole DOM	2005		2 355
AJ924863	ARMEMENT DES PHARES ET BALISES			
Baliseur	Cabotage national		280	291

Nom du navire	Registre	Année de	Puissance (KW)	
N° d'immatriculation	Armateur	construction		
Type de Navire	Genre de navigation		JB en UMS	JB en tonneaux
JANUS 2	RIF	2000		740
RI924334	COMEX SA			
Recherche océanographique	Cabotage international		275	238
JASON	Métropole DOM	2004		8 120
MA924635	LES ABEILLES			
Remorqueur	Remorquage cabotage international		2 310	-
JEAN ANGO	Métropole DOM	2011		4 000
RO930361	GRAND PORT MARITIME DE ROUEN			
Drague	Cabotage national		2 813	-
JIF BREIZH	RIF	2011		1 268
RI931926	JIFMAR OFFSHORE SERVICES SAS			
Support de travaux maritimes	Cabotage international		310	-
JIF CHALLENGER	RIF	2014		2 280
RI933671	JIFMAR OFFSHORE SERVICES SAS			
Support de travaux maritimes	Cabotage international		499	-
JIF MARLIN	RIF	2016		1 940
RI934660	JIFMAR OFFSHORE SERVICES SAS			
Support de travaux maritimes	Cabotage international		292	-
JIF SURVEYOR	RIF	2014		2 162
RI933192	JIFMAR OFFSHORE SERVICES SAS			
Support de travaux maritimes	Cabotage international		159	-
JIF WORKER	RIF	2011		1 118
RI929922	JIFMAR OFFSHORE SERVICES SAS			
Support de travaux maritimes	Cabotage international		161	87
JIF XPLORER	RIF	1989		1 250
RI859074	JIFMAR OFFSHORE SERVICES SAS			
Support de travaux maritimes	Cabotage international		498	153
KAORI	Nouvelle Calédonie	2004		1 776
NC899385	OCEANIENNE REMORQUAG ASSISTANCE (SORA)			
Remorqueur	Remorquage cabotage national		188	212
KERSAINT	RIF	2015		820
RI935546	COMPAGNIE FRANÇAISE DU THON Océanique			
Autre navire de service offsho	Long cours		424	-
LA COURONNE IV	Métropole DOM	2010		1 268
SN927051	PILOTAGE LOIRE			
Navire pilote	Pilotage		499	-
LA MAQUELINE	Métropole DOM	1983		800
BX618647	GRAND PORT MARITIME DE BORDEAUX			
Drague	Navigation côtière		-	929
LANGEVIN	RIF	1979		2 700
RI755392	COMPAGNIE MARITIME NANTAISE			
Autre navire de service offsho	Cabotage international		1 675	-
L'ATALANTE	Métropole DOM	1990		3 000
BR732996	GENAVIR			
Recherche océanographique	Long cours		3 559	3 000
L'AVENIR	RIF	2011		750
RI930486	SOCIETE OFFSHORE SERVICES			
Support de travaux maritimes	Cabotage international		125	201
LE CAUX	Métropole DOM	1981		736
LH583560	GRAND PORT MARITIME DU HAVRE			
Remorqueur	Navigation côtière		-	117
LE KAHOUANNE	Métropole DOM	2000		588
PP918483	ARMEMENT DES PHARES ET BALISES			
Baliseur	Cabotage national		154	155
LE PUISSANT	Métropole DOM	1981		783
RO537294	COMPAGNIE DE REMORQUAGE DE DIEPPE			
Remorqueur	Remorquage navigation côtière		-	134
LODBROG	RIF	1983		10 582
RI928553	LOUIS DREYFUS ARMATEURS S.A.S.			
Câblier	Long cours		14 132	-

Nom du navire	Registre	Année de	Puissance (KW)	
N° d'immatriculation	Armateur	construction		
Type de Navire	Genre de navigation		JB en UMS	JB en tonneaux
LUZOLO	RIF	2003		10 600
RI924394	BOURBON OFFSHORE SURF			
Ahts	Cabotage international		2 293	-
LYDIA D	RIF	2007		2 850
RI934874	JIFMAR OFFSHORE SERVICES SAS			
Remorqueur	Cabotage international		306	-
MARCEL VIRATELLE	Nouvelle Calédonie	2008		894
NC	REVISO SARL			
Remorqueur	Remorquage navigation côtière		100	-
MARSEILLAIS 6	Métropole DOM	1992		3 700
MA813675	BOLUDA MARSEILLE FOS			
Remorqueur	Remorquage cabotage international		492	477
MILOUIN	Métropole DOM	1997		972
NA920448	GRAND PORT MARITIME NANTES ST NAZAIRE			
Drague	Navigation côtière		270	283
MINIBEX	RIF	1993		500
RI829493	COMEX SA			
Recherche océanographique	Cabotage international		147	151
MISTRAL 10	Métropole DOM	1999		3 000
MA917341	BOLUDA MARSEILLE FOS			
Remorqueur	Remorquage navigation côtière		331	-
MISTRAL 7	Métropole DOM	1999		3 000
MA917338	BOLUDA MARSEILLE FOS			
Remorqueur	Remorquage navigation côtière		331	-
MISTRAL 8	Métropole DOM	1999		3 000
MA917339	BOLUDA MARSEILLE FOS			
Remorqueur	Remorquage navigation côtière		331	-
MISTRAL 9	Métropole DOM	1999		3 000
MA917340	BOLUDA MARSEILLE FOS			
Remorqueur	Remorquage navigation côtière		331	-
MORBIHAN	Métropole DOM	1980		1 280
LO554121	LORIENT CCI			
Remorqueur	Remorquage navigation côtière		-	149
N'DUVA	RIF	2002		4 010
RI924373	BOURBON OFFSHORE SURF			
Platform supply vessel	Cabotage international		2 161	-
NEMED	RIF	2002		4 060
RI924375	BOURBON OFFSHORE SURF			
Remorqueur	Remorquage cabotage international		385	-
NUMBO	Nouvelle Calédonie	1989		1 472
NC594128	OCEANIENNE REMORQUAG ASSISTANCE (SORA)			
Remorqueur	Remorquage cabotage national		-	187
OCEA	RIF	1985		750
RI664621	PROVENCE COTE D'AZUR			
Platform supply vessel	Cabotage international		188	193
OCEANIC PHOENIX	RIF	2000		8 000
RI931884	O5 MARINE			
Recherche sismique	Cabotage international		11 368	-
OYELI STAR	RIF	2012		5 055
RI933016	BOURBON OFFSHORE SURF			
Ahts	Cabotage international		2 245	-
PAPILLON	Métropole DOM	2017		2 080
CY934825	DE BOER REMORQUAGE SARL			
Remorqueur	Remorquage cabotage international		210	236
PERSEVERO	Métropole DOM	2008		1 900
AJ923182	NAUTARUM CUSTOS (SAS)			
Remorqueur	Remorquage navigation côtière		180	132
PETER FABER	RIF	1981		2 317
RI928554	LOUIS DREYFUS ARMATEURS S.A.S.			
Câblier	Long cours		2 854	-



Nom du navire	Registre	Année de	Puissance (KW)	
N° d'immatriculation	Armateur	construction		
Type de Navire	Genre de navigation		JB en UMS	JB en tonneaux
PIERRE DE FERMAT	RIF	2013		5 000
RI932047	ORANGE MARINE			
Câblier	Long cours		8 781	-
POINTE JARRY	Métropole DOM	1981		2 300
PP931780	CARAIBES REMORQUAGE			
Remorqueur	Remorquage navigation côtière		300	216
POINTE TALI	Métropole DOM	2018		3 356
PP934653	CARAIBES REMORQUAGE			
Remorqueur	Remorquage navigation côtière		375	-
POINTE VIGIE	Métropole DOM	1968		1 472
PP329158	CARAIBES REMORQUAGE			
Remorqueur	Remorquage navigation côtière		-	202
PORNICHET	Métropole DOM	1987		2 064
LR706830	BOLUDA LA ROCHELLE			
Remorqueur	Remorquage navigation côtière		150	279
POURQUOI PAS ?	Métropole DOM	2005		17 000
BR925375	GENAVIR			
Recherche océanographique	Long cours		9 800	6 500
PROVENCAL 3	Métropole DOM	1977		1 655
MA362962	BOLUDA MAYOTTE			
Remorqueur	Remorquage navigation côtière		214	209
PROVENCE	Métropole DOM	1990		1 350
MA770806	ARMEMENT DES PHARES ET BALISES			
Baliseur	Cabotage national		-	302
RAYMOND CROZE	RIF	1982		2 840
RI603683	ORANGE MARINE			
Câblier	Long cours		5 887	-
RENE DESCARTES	RIF	2001		8 000
RI924432	ORANGE MARINE			
Câblier	Long cours		13 864	-
RM LISTRAC	Métropole DOM	1976		780
RO356361	REMORQUAGE BORDEAUX BASSENS			
Remorqueur	Remorquage navigation côtière		-	139
RM MEDOC	Métropole DOM	2008		2 760
BX904445	REMORQUAGE BORDEAUX BASSENS			
Remorqueur	Remorquage navigation côtière		286	-
RM PAULLAC	Métropole DOM	1960		1 326
BX903971	REMORQUAGE BORDEAUX BASSENS			
Remorqueur	Remorquage navigation côtière		130	-
RM THOMAS	Métropole DOM	2006		2 560
BX904438	REMORQUAGE BORDEAUX BASSENS			
Remorqueur	Remorquage navigation côtière		260	-
RMT PENFRET	Métropole DOM	2009		3 840
RO929455	SORMAR ROUEN			
Remorqueur	Remorquage navigation côtière		475	-
ROBUSTE	Métropole DOM	1998		2 600
BR896361	BOLUDA BREST			
Remorqueur	Remorquage cabotage international		313	-
ROXANE Z	RIF	2015		2 940
RI932641	JIFMAR OFFSHORE SERVICES SAS			
Support de travaux maritimes	Cabotage international		499	-
SAINT-DENIS	Métropole DOM	1986		1 800
BR692018	BOLUDA BREST			
Remorqueur	Remorquage cabotage international		-	222
SAMUEL DE CHAMPLAIN	Métropole DOM	2001		5 000
RO920574	GRAND PORT MARITIME NANTES ST NAZAIRE			
Drague	Cabotage national		8 072	5 780
SCORFF	Métropole DOM	1985		1 912
LO686039	LORIENT CCI			
Remorqueur	Remorquage navigation côtière		204	160

Nom du navire	Registre	Année de	Puissance (KW)	
N° d'immatriculation	Armateur	construction		
Type de Navire	Genre de navigation		JB en UMS	JB en tonneaux
SHANA DES SLOPS	RIF	2011		440
RI929971	SERMAP SHIPPING			
Autre navire de service offsho	Cabotage international		386	-
ST PIERRE	Métropole DOM	2012		3 870
SN929934	STFMO (SOC.TRANSF.FLUVIO.MARIT. OUEST)			
Sablier	Cabotage national		2 627	788
STELLAMARIS	Métropole DOM	2009		4 000
LR930914	DTM (DRAGAGES TRANSPORT TRAVAUX MARITIMES)			
Sablier	Cabotage national		3 664	3 130
SURFER 258	RIF	2007		2 648
RI927757	BOURBON OFFSHORE SURF			
Transport de personnel	Cabotage international		121	-
SURFER 259	RIF	2008		2 648
RI927758	BOURBON OFFSHORE SURF			
Transport de personnel	Cabotage international		121	-
SURFER 320	RIF	2000		4 500
RI924294	BOURBON OFFSHORE SURF			
Transport de personnel	Cabotage international		192	59
SURFER 323	RIF	2005		4 500
RI924672	BOURBON OFFSHORE SURF			
Transport de personnel	Cabotage international		201	-
SURFER 325	RIF	2007		4 365
RI926356	BOURBON OFFSHORE SURF			
Transport de personnel	Cabotage international		199	-
SURFER 327	RIF	2009		4 500
RI928442	BOURBON OFFSHORE SURF			
Transport de personnel	Cabotage international		168	-
TAMANOU	Nouvelle Calédonie	1998		2 800
NC899347	SORECAL			
Remorqueur	Remorquage cabotage national		258	-
TARA	RIF	1989		700
RI748443	FONDATION TARA			
Recherche océanographique	Long cours		169	200
TOULONNAIS XVII	Métropole DOM	1988		2 370
TL929878	REMORQUAGE ET TRAVAUX MARITIMES			
Remorqueur	Navigation côtière		199	10
TRIOMPHANT	Métropole DOM	1999		2 600
DK924427	BOLUDA DUNKERQUE			
Remorqueur	Remorquage cabotage international		313	-
TSM BREHAT	Métropole DOM	2013		2 080
RO931825	COMPAGNIE DE REMORQUAGE DE DIEPPE			
Remorqueur	Remorquage navigation côtière		140	114
TSM CHAUSEY	Métropole DOM	2015		2 080
RO933201	SORMAR ROUEN			
Remorqueur	Remorquage navigation côtière		135	-
TSM DORA	RIF	1984		738
RI853155	IROISE MER SARL			
Support de travaux maritimes	Cabotage international		391	391
TSM DRENEC	Métropole DOM	2016		2 080
RO934117	REMORQUAGE BORDEAUX BASSENS			
Remorqueur	Remorquage navigation côtière		135	-
TSM HANS	Métropole DOM	1982		1 280
RO933496	COMPAGNIE DE REMORQUAGE MARITIME DE SETE			
Remorqueur	Remorquage navigation côtière		203	-
TSM KERMOR	RIF	2012		2 700
RI934957	COROS			
Remorqueur	Cabotage international		327	-
TSM LOCH	Métropole DOM	2016		2 080
RO934118	COROS			
Remorqueur	Remorquage cabotage international		135	-

Nom du navire	Registre	Année de	Puissance (KW)	
N° d'immatriculation	Armateur	construction	JB en UMS	JB en tonneaux
Type de Navire	Genre de navigation			
TSM MOLENE	Métropole DOM	2015		2 080
RO933490	COMPAGNIE DE REMORQUAGE MARITIME DE SETE			
Remorqueur	Remorquage navigation côtière		135	-
TSM MOULIS	Métropole DOM	1983		1 640
RO903970	COMPAGNIE DE REMORQUAGE MARITIME DE SETE			
Remorqueur	Remorquage navigation côtière		242	215
TSM PENZER	RIF	2015		662
RI933874	IROISE MER SARL			
Support de Travaux maritimes	Cabotage international		128	-
ULYSSE	RIF	1998		10 598
RI923623	BOURBON OFFSHORE SURF			
Ahts	Cabotage international		2 341	-
VB ADROIT	Métropole DOM	2008		3 890
DK924447	BOLUDA DUNKERQUE			
Remorqueur	Remorquage cabotage international		342	350
VB BARFLEUR	Métropole DOM	2003		3 600
LH896392	BOLUDA LE HAVRE			
Remorqueur	Remorquage navigation côtière		334	-
VB BOUGAINVILLE	Métropole DOM	2008		3 728
RU928784	BOLUDA LA REUNION			
Remorqueur	Remorquage cabotage international		288	-
VB CAMARGUE	Métropole DOM	2007		3 890
MA925826	BOLUDA MARSEILLE FOS			
Remorqueur	Remorquage navigation côtière		342	-
VB CARTIER	Métropole DOM	2008		3 728
RU928785	BOLUDA LA REUNION			
Remorqueur	Remorquage cabotage international		288	-
VB COGNAC	Métropole DOM	1991		2 140
LR698253	BOLUDA LA ROCHELLE			
Remorqueur	Remorquage navigation côtière		315	288
VB CRAU	Métropole DOM	2008		3 890
MA925827	BOLUDA MARSEILLE FOS			
Remorqueur	Remorquage navigation côtière		342	-
VB CYCLONE	Métropole DOM	2015		3 890
DK933312	BOLUDA DUNKERQUE			
Remorqueur	Remorquage cabotage international		375	-
VB DEAUVILLE	Métropole DOM	2000		3 680
LH896364	BOLUDA LE HAVRE			
Remorqueur	Remorquage navigation côtière		487	-
VB ESTEREL	Métropole DOM	2009		3 890
MA928788	BOLUDA MARSEILLE FOS			
Remorqueur	Remorquage navigation côtière		342	-
VB FECAMP	Métropole DOM	1999		3 680
LH896362	BOLUDA LE HAVRE			
Remorqueur	Remorquage navigation côtière		487	-
VB FOS	Métropole DOM	2008		5 148
MA935359	BOLUDA MARSEILLE FOS			
Remorqueur	Remorquage cabotage international		659	-
VB GASCOGNE	Métropole DOM	1999		3 680
LH896363	BOLUDA LE HAVRE			
Remorqueur	Remorquage navigation côtière		488	-
VB LA HEVE	Métropole DOM	1998		2 600
LH896360	BOLUDA LE HAVRE			
Remorqueur	Remorquage navigation côtière		313	-
VB MAHAVAL	Métropole DOM	1995		2 470
RU850024	BOLUDA LA REUNION			
Remorqueur	Remorquage cabotage international		315	289
VB OCTEVILLE	Métropole DOM	2007		3 890
LH896414	BOLUDA LE HAVRE			
Remorqueur	Remorquage navigation côtière		342	-

Nom du navire	Registre	Année de	Puissance (KW)	
N° d'immatriculation	Armateur	construction		
Type de Navire	Genre de navigation		JB en UMS	JB en tonneaux
VB OLERON	Métropole DOM	1991		2 140
LR698251	BOLUDA LA ROCHELLE			
Remorqueur	Remorquage navigation côtière		315	288
VB OURAGAN	Métropole DOM	2015		3 890
SN933311	BOLUDA			
Remorqueur	Remorquage cabotage national		375	-
VB POULIGUEN	Métropole DOM	1988		2 370
SN915941	BOLUDA			
Remorqueur	Remorquage cabotage national		248	198
VB PROVENCE	Métropole DOM	1992		3 700
MA850433	BOLUDA MARSEILLE FOS			
Remorqueur	Remorquage cabotage international		498	493
VB PUISSANT	Métropole DOM	2008		3 890
DK896417	BOLUDA DUNKERQUE			
Remorqueur	Remorquage cabotage international		342	-
VB RHONE	Métropole DOM	2008		3 890
MA925829	BOLUDA MARSEILLE FOS			
Remorqueur	Remorquage navigation côtière		342	-
VB SAINT MARC	Métropole DOM	1991		2 140
LH698252	BOLUDA			
Remorqueur	Remorquage cabotage national		315	288
VB SAINTE ADRESSE	Métropole DOM	1999		3 680
LH896365	BOLUDA LE HAVRE			
Remorqueur	Remorquage navigation côtière		487	-
VB TEMPETE	Métropole DOM	2016		3 890
DK933666	BOLUDA DUNKERQUE			
Remorqueur	Remorquage cabotage international		375	-
VB TORNADE	Métropole DOM	2016		3 890
LH934222	BOLUDA LE HAVRE			
Remorqueur	Remorquage navigation côtière		375	-
VB TYPHON	Métropole DOM	2016		3 890
SN933665	BOLUDA			
Remorqueur	Remorquage cabotage national		375	-
VB VOLCAN	Métropole DOM	2016		3 890
RU934206	BOLUDA LA REUNION			
Remorqueur	Remorquage cabotage international		375	-
VB YPORT	Métropole DOM	2008		3 890
LH896416	BOLUDA LE HAVRE			
Remorqueur	Remorquage navigation côtière		342	-
VN PARTISAN	RIF	1994		5 290
RI934856	SEAOWL France			
Platform supply vessel	Cabotage international		3 052	-
VN REBEL	RIF	1984		8 832
RI933686	SEAOWL France			
Ahts	Cabotage international		2 686	-
VN SAPEUR	Métropole DOM	1985		8 832
BR933014	SEAOWL France			
Ahts	Cabotage international		2 686	-
WATOA	Nouvelle Calédonie	2006		882
NC899389	MANUTRANS			
Remorqueur	Remorquage navigation côtière		-	137
WIND OF CHANGE	RIF	2019		6 400
RI934928	LOUIS DREYFUS ARMATEURS S.A.S.			
Autre navire offshore	Long cours		6 485	-
WIND OF PRIDE	RIF	2004		4 411
RI935814	LOUIS DREYFUS ARMATEURS S.A.S.			
Autre navire offshore	Long cours		3 404	-
ZOURITE	Métropole DOM	2015		3 600
LH933184	GIE COMPAGNIE MARITIME DU LITTORAL			
Support de travaux maritimes	Cabotage national		9 242	-

**FLOTTE DE SERVICES MARITIMES SOUS PAVILLON FRANÇAIS**  
**NAVIRES D'UNE JAUGE DE 100 UMS ET PLUS**  
**LISTE PAR ARMATEUR**

<b>Armateur</b>	<b>Type de navire</b>	<b>Registre</b>	<b>Nombre</b>
<b>Nom du navire</b>			<b>Année de construction</b>
<b>ARMEMENT DES PHARES ET BALISES</b>			<b>9 navires</b>
ARMORIQUE	Baliseur	Métropole DOM	2002
ATLANTIQUE	Baliseur	Métropole DOM	2004
CHEF DE CAUX	Baliseur	Métropole DOM	2002
GASCOGNE	Baliseur	Métropole DOM	1982
GAVRINIS	Baliseur	Métropole DOM	2017
HAUTS DE FRANCE	Baliseur	Métropole DOM	2003
ILES SANGUINAIRES II	Baliseur	Métropole DOM	2005
LE KAHOUANNE	Baliseur	Métropole DOM	2000
PROVENCE	Baliseur	Métropole DOM	1990
<b>BAYONNE CCI</b>			<b>2 navires</b>
BALEA	Remorqueur	Métropole DOM	2003
HONDARRA	Drague	Métropole DOM	2015
<b>BOULONNAISE DE REMORQUAGE ET DE SAUVETAGE</b>			<b>1 navire</b>
BOULONNAIS	Remorqueur	Métropole DOM	1973
<b>BOURBON OFFSHORE SURF</b>			<b>55 navires</b>
AILETTE	Ahts	Métropole DOM	1982
ANTENOR	Platform supply vessel	RIF	2003
ARGONAUTE	Ahts	RIF	2003
BOURBON ALADIN	Ahts	RIF	2004
BOURBON ASTYANAX	Ahts	RIF	2005
BOURBON EMERALD	Platform supply vessel	RIF	2004
BOURBON EVOLUTION 801	Ravitailleur Multi-rôle	RIF	2009
BOURBON EVOLUTION 803	Ravitailleur Multi-rôle	RIF	2012
BOURBON EVOLUTION 804	Ravitailleur Multi-rôle	RIF	2012
BOURBON EVOLUTION 805	Ravitailleur Multi-rôle	RIF	2013
BOURBON EVOLUTION 807	Ravitailleur Multi-rôle	RIF	2010
BOURBON EXPLORER 502	Platform supply vessel	RIF	2013
BOURBON EXPLORER 504	Platform supply vessel	RIF	2012
BOURBON EXPLORER 506	Platform supply vessel	RIF	2013
BOURBON EXPLORER 508	Platform supply vessel	RIF	2013
BOURBON EXPLORER 509	Platform supply vessel	RIF	2014
BOURBON EXPLORER 510	Platform supply vessel	RIF	2013
BOURBON EXPLORER 511	Platform supply vessel	RIF	2013
BOURBON EXPLORER 512	Platform supply vessel	RIF	2013
BOURBON EXPLORER 516	Platform supply vessel	RIF	2013
BOURBON EXPLORER 517	Platform supply vessel	RIF	2014
BOURBON EXPLORER 518	Platform supply vessel	RIF	2014
BOURBON EXPLORER 519	Platform supply vessel	RIF	2014
BOURBON HARMONIE	Platform supply vessel	RIF	2006
BOURBON HELIOS	Platform supply vessel	RIF	2005
BOURBON HEMERA	Platform supply vessel	RIF	2006
BOURBON HERA	Platform supply vessel	RIF	2005
BOURBON HERMES	Platform supply vessel	RIF	2005
BOURBON HESTIA	Platform supply vessel	RIF	2005
BOURBON HIMALYA	Platform supply vessel	RIF	2007
BOURBON JADE	Platform supply vessel	RIF	2004
BOURBON LIBERTY 119	Platform supply vessel	RIF	2009
BOURBON LIBERTY 201	Ahts	RIF	2009
BOURBON LIBERTY 207	Ahts	RIF	2008

Armateur	Type de navire	Registre	Nombre
Nom du navire			Année de construction
<b>BOURBON OFFSHORE SURF (suite)</b>			
BOURBON LIBERTY 215	Ahts	RIF	2008
BOURBON LIBERTY 218	Ahts	RIF	2008
BOURBON LIBERTY 221	Ahts	RIF	2008
BOURBON LIBERTY 223	Ahts	RIF	2009
BOURBON LIBERTY 233	Ahts	RIF	2009
BOURBON LIBERTY 239	Ahts	RIF	2010
BOURBON LIBERTY 309	Ahts	RIF	2011
BOURBON PEARL	Platform supply vessel	RIF	2006
KIANDA	Remorqueur	RIF	2001
LUEGI	Remorqueur	RIF	2001
LUZOLO	Ahts	RIF	2003
N'DUVA	Platform supply vessel	RIF	2002
NEMED	Remorqueur	RIF	2002
OYELI STAR	Ahts	RIF	2012
SURFER 258	Transport de personnel	RIF	2007
SURFER 259	Transport de personnel	RIF	2008
SURFER 320	Transport de personnel	RIF	2000
SURFER 323	Transport de personnel	RIF	2005
SURFER 325	Transport de personnel	RIF	2007
SURFER 327	Transport de personnel	RIF	2009
ULYSSE	Ahts	RIF	1998
<b>CAEN CCI</b>			<b>4 navires</b>
CAEN OUISTREHAM 3	Remorqueur	Métropole DOM	1976
CAEN OUISTREHAM 4	Remorqueur	Métropole DOM	2012
CAEN OUISTREHAM 5	Remorqueur	Métropole DOM	2017
CHERBOURG 1	Remorqueur	Métropole DOM	2016
<b>CALAISIEUNE REMORQUAGE &amp; SAUVETAGE</b>			<b>2 navires</b>
CHAMBON NOROIT	Remorqueur	Métropole DOM	2007
CHAMBON SUROIT	Remorqueur	Métropole DOM	1981
<b>CARAIBES REMORQUAGE</b>			<b>3 navires</b>
POINTE JARRY	Remorqueur	Métropole DOM	2011
POINTE TALI	Remorqueur	Métropole DOM	2018
POINTE VIGIE	Remorqueur	Métropole DOM	1985
<b>CHAMBON MARINE OFFSHORE</b>			<b>1 navire</b>
CHAMBON ALIZE	Ahts	RIF	1993
<b>CHERBOURGEOISE REMORQUAGE &amp; SAUVETAGE</b>			<b>1 navire</b>
CHAMBON BORA	Remorqueur	Métropole DOM	1981
<b>COMEX SA</b>			<b>2 navires</b>
JANUS 2	Recherche océanographique	RIF	1982
MINIBEX	Recherche océanographique	RIF	2015
<b>COMPAGNIE ARMORICAINE DE NAVIGATION</b>			<b>1 navire</b>
COTES DE BRETAGNE	Sablier	Métropole DOM	1998
<b>COMPAGNIE DE REMORQUAGE DE DIEPPE</b>			<b>2 navires</b>
LE PUISSANT	Remorqueur	Métropole DOM	1981
TSM BREHAT	Remorqueur	Métropole DOM	2013
<b>COMPAGNIE DE REMORQUAGE MARITIME DE SETE</b>			<b>3 navires</b>
TSM HANS	Remorqueur	Métropole DOM	1982
TSM MOLENE	Remorqueur	Métropole DOM	2015
TSM MOULIS	Remorqueur	Métropole DOM	1983
<b>COMPAGNIE MARITIME NANTAISE</b>			<b>1 navire</b>
LANGEVIN	Autre navire de service offshore	RIF	1979
<b>CONSEIL GENERAL CHARENTE MARITIME</b>			<b>1 navire</b>
FORT BOYARD	Drague	Métropole DOM	2002

Armateur	Type de navire	Registre	Nombre
Nom du navire			Année de construction
<b>COPERMER</b>			<b>1 navire</b>
BANCO	Sablier	Métropole DOM	1970
<b>COROS</b>			<b>2 navires</b>
TSM KERMOR	Remorqueur	RIF	2012
TSM LOCH	Remorqueur	Métropole DOM	2016
<b>DE BOER REMORQUAGE SARL</b>			<b>2 navires</b>
FREGATE	Remorqueur	Métropole DOM	2018
PAPILLON	Remorqueur	Métropole DOM	2017
<b>DRAGAGE INTERNATIONAL SOCIETE S.D.I.</b>			<b>2 navires</b>
ARAMIS	Support de travaux maritimes	RIF	2004
D'ARTAGNAN	Drague	RIF	2004
<b>DTM (DRAGAGES TRANSPORT TRAVAUX MARITIMES)</b>			<b>2 navires</b>
ANDRE L	Sablier	Métropole DOM	2005
STELLAMARIS	Sablier	Métropole DOM	2009
<b>FONDATION BELEM</b>			<b>1 navire</b>
BELEM	Navire école	RIF	1896
<b>FONDATION TARA</b>			<b>1 navire</b>
TARA	Recherche océanographique	RIF	1989
<b>FOSELEV MARINE</b>			<b>1 navire</b>
CASTOR 02	Support de travaux maritimes	Métropole DOM	1970
<b>GENAVIR</b>			<b>2 navires</b>
L'ATALANTE	Recherche océanographique	Métropole DOM	1990
POURQUOI PAS ?	Recherche océanographique	Métropole DOM	2005
<b>GIE COMPAGNIE MARITIME DU LITTORAL</b>			<b>1 navire</b>
ZOURITE	Support de travaux maritimes	Métropole DOM	2015
<b>GRAND PORT MARITIME DE BORDEAUX</b>			<b>2 navires</b>
ANITA CONTI	Drague	Métropole DOM	2013
LA MAQUELINE	Drague	Métropole DOM	1983
<b>GRAND PORT MARITIME DU HAVRE</b>			<b>2 navires</b>
GAMBE D AMFARD	Drague	Métropole DOM	2006
LE CAUX	Remorqueur	Métropole DOM	1981
<b>GRAND PORT MARITIME NANTES ST NAZAIRE</b>			<b>3 navires</b>
ANDRE GENDRE	Drague	Métropole DOM	1981
MILOUIN	Drague	Métropole DOM	1997
SAMUEL DE CHAMPLAIN	Drague	Métropole DOM	2001
<b>GRAND PORT MARTIME DE ROUEN</b>			<b>3 navires</b>
BROTONNE	Drague	Métropole DOM	1984
DANIEL LAVAL	Drague	Métropole DOM	2002
JEAN ANGO	Drague	Métropole DOM	2011
<b>GROUPE BOLUDA</b>			<b>46 navires</b>
AVENTUREUX	Remorqueur	Métropole DOM	1999
BAMBO	Remorqueur	Métropole DOM	1999
BELLE ILE	Remorqueur	Métropole DOM	1987
CLAIRVOYANT	Remorqueur	Métropole DOM	1999
CROISIC	Remorqueur	Métropole DOM	2004
FAROUCHE	Remorqueur	Métropole DOM	1999
GUERANDE	Remorqueur	Métropole DOM	1988
MARSEILLAIS 6	Remorqueur	Métropole DOM	1992
MISTRAL 10	Remorqueur	Métropole DOM	1999
MISTRAL 7	Remorqueur	Métropole DOM	1999
MISTRAL 8	Remorqueur	Métropole DOM	1999
MISTRAL 9	Remorqueur	Métropole DOM	1999
PORNICHET	Remorqueur	Métropole DOM	1987
PROVENCAL 3	Remorqueur	Métropole DOM	1977
ROBUSTE	Remorqueur	Métropole DOM	1998

Armateur	Type de navire	Registre	Nombre
Nom du navire			Année de construction
<b>GROUPE BOLUDA (suite)</b>			
SAINT-DENIS	Remorqueur	Métropole DOM	1986
TRIOMPHANT	Remorqueur	Métropole DOM	1999
VB ADROIT	Remorqueur	Métropole DOM	2008
VB BARFLEUR	Remorqueur	Métropole DOM	2003
VB BOUGAINVILLE	Remorqueur	Métropole DOM	2008
VB CAMARGUE	Remorqueur	Métropole DOM	2007
VB CARTIER	Remorqueur	Métropole DOM	2008
VB COGNAC	Remorqueur	Métropole DOM	1991
VB CRAU	Remorqueur	Métropole DOM	2008
VB CYCLONE	Remorqueur	Métropole DOM	2015
VB DEAUVILLE	Remorqueur	Métropole DOM	2000
VB ESTEREL	Remorqueur	Métropole DOM	2009
VB FECAMP	Remorqueur	Métropole DOM	1999
VB FOS	Remorqueur	Métropole DOM	2008
VB GASCOGNE	Remorqueur	Métropole DOM	1999
VB LA HEVE	Remorqueur	Métropole DOM	1998
VB MAHAVEL	Remorqueur	Métropole DOM	1995
VB OCTEVILLE	Remorqueur	Métropole DOM	2007
VB OLERON	Remorqueur	Métropole DOM	1991
VB OURAGAN	Remorqueur	Métropole DOM	2015
VB POULIGUEN	Remorqueur	Métropole DOM	1988
VB PROVENCE	Remorqueur	Métropole DOM	1992
VB PUISSANT	Remorqueur	Métropole DOM	2008
VB RHONE	Remorqueur	Métropole DOM	2008
VB SAINT MARC	Remorqueur	Métropole DOM	1991
VB SAINTE ADRESSE	Remorqueur	Métropole DOM	1999
VB TEMPETE	Remorqueur	Métropole DOM	2016
VB TORNADE	Remorqueur	Métropole DOM	2016
VB TYPHON	Remorqueur	Métropole DOM	2016
VB VOLCAN	Remorqueur	Métropole DOM	2016
VB YPORT	Remorqueur	Métropole DOM	2008
<b>IROISE MER SARL</b>			<b>2 navires</b>
TSM DORA	Support de travaux maritimes	RIF	1984
TSM PENZER	Support de Travaux maritimes	RIF	2015
<b>IXBLUE</b>			<b>1 navire</b>
FELIX	Recherche océanographique	RIF	2016
<b>JIFMAR OFFSHORE SERVICES SAS</b>			<b>10 navires</b>
ALEXANDRE Z	Support de travaux maritimes	RIF	2009
ANNA B	Remorqueur	RIF	2012
JIF BREIZH	Support de travaux maritimes	RIF	2011
JIF CHALLENGER	Support de travaux maritimes	RIF	2014
JIF MARLIN	Support de travaux maritimes	RIF	2016
JIF SURVEYOR	Support de travaux maritimes	RIF	2014
JIF WORKER	Support de travaux maritimes	RIF	2011
JIF XPLOERER	Support de travaux maritimes	RIF	1989
LYDIA D	Remorqueur	RIF	2007
ROXANE Z	Support de travaux maritimes	RIF	2015
<b>LES ABEILLES</b>			<b>5 navires</b>
ABEILLE BOURBON	Remorqueur	Métropole DOM	2005
ABEILLE FLANDRE	Remorqueur	Métropole DOM	1977
ABEILLE LANGUEDOC	Remorqueur	Métropole DOM	1979
ABEILLE LIBERTE	Remorqueur	Métropole DOM	2005
JASON	Remorqueur	Métropole DOM	2004



Armateur	Type de navire	Registre	Nombre
Nom du navire			Année de construction
<b>LORIENT CCI</b>			<b>3 navires</b>
BRETAGNE	Remorqueur	Métropole DOM	2006
MORBIHAN	Remorqueur	Métropole DOM	1980
SCORFF	Remorqueur	Métropole DOM	1985
<b>LOUIS DREYFUS ARMATEURS S.A.S.</b>			<b>6 navires</b>
ILE D'AIX	Câblier	RIF	1991
ILE DE BATZ	Câblier	RIF	2001
ILE DE BREHAT	Câblier	RIF	2001
ILE DE SEIN	Câblier	RIF	2001
LODBROG	Câblier	RIF	1983
PETER FABER	Câblier	RIF	1981
<b>MANUTRANS</b>			<b>1 navire</b>
WATOA	Remorqueur	Nouvelle Calédonie	2006
<b>MARINE ASSISTANCE CONVOYAGE</b>			<b>1 navire</b>
ILES SANGUINAIRES	Remorqueur	Métropole DOM	1977
<b>NAUTARUM CUSTOS (SAS)</b>			<b>1 navire</b>
PERSEVERO	Remorqueur	Métropole DOM	2008
<b>NAVOCEAN</b>			<b>1 navire</b>
ALMAK	Navire école	RIF	2013
<b>NOUVELLOISE DE REMORQUAGE</b>			<b>1 navire</b>
AEOLOS	Remorqueur	Métropole DOM	2012
<b>O5 MARINE</b>			<b>4 navires</b>
CGG ALIZE	Recherche sismique	RIF	1998
GEO CELTIC	Recherche sismique	RIF	2007
OCEANIC CHALLENGER	Recherche sismique	RIF	1999
OCEANIC PHOENIX	Recherche sismique	RIF	2000
<b>OCEANIENNE REMORQUAG ASSISTANCE (SORA)</b>			<b>3 navires</b>
GAIAC	Remorqueur	Nouvelle Calédonie	2011
KAORI	Remorqueur	Nouvelle Calédonie	2004
NUMBO	Remorqueur	Nouvelle Calédonie	1989
<b>ORANGE MARINE</b>			<b>3 navires</b>
PIERRE DE FERMAT	Câblier	RIF	2013
RAYMOND CROZE	Câblier	RIF	1982
RENE DESCARTES	Câblier	RIF	2001
<b>PAPEETE</b>			<b>2 navires</b>
AITO NUI	Remorqueur	Polynésie Française	2001
AITO NUI II	Remorqueur	Polynésie Française	2017
<b>PILOTAGE LOIRE</b>			<b>1 navire</b>
LA COURONNE IV	Navire pilote	Métropole DOM	2010
<b>PORT AUTONOME LA ROCHELLE</b>			<b>1 navire</b>
CAP D'AUNIS	Drague	Métropole DOM	1986
<b>PROVENCE COTE D'AZUR</b>			<b>1 navire</b>
OCEA	Platform supply vessel	RIF	1985
<b>REGION OCCITANIE</b>			<b>1 navire</b>
CAP CROISSETTE	Drague	Métropole DOM	1977
<b>REMORQUAGE BORDEAUX BASSENS</b>			<b>5 navires</b>
RM LISTRAC	Remorqueur	Métropole DOM	1976
RM MEDOC	Remorqueur	Métropole DOM	2008
RM PAUILLAC	Remorqueur	Métropole DOM	1960
RM THOMAS	Remorqueur	Métropole DOM	2006
TSM DRENEC	Remorqueur	Métropole DOM	2016
<b>REMORQUAGE BORDEAUX BASSENS</b>			<b>1 navire</b>
TOULONNAIS XVII	Remorqueur	Métropole DOM	1988

Armateur	Type de navire	Registre	Nombre
Nom du navire			Année de construction
<b>REVISO NOUVELLE CALEDONIE</b>			<b>2 navires</b>
EMILE VIRATELLE	Remorqueur	Nouvelle Calédonie	2005
MARCEL VIRATELLE	Remorqueur	Nouvelle Calédonie	2008
<b>SARL KALLISTE MARINE SERVICE</b>			<b>1 navire</b>
ALTAGNA	Remorqueur	Métropole DOM	1983
<b>SEAOWL France</b>			<b>3 navires</b>
VN PARTISAN	Platform supply vessel	RIF	1994
VN REBEL	Ahts	RIF	1984
VN SAPEUR	Ahts	Métropole DOM	1985
<b>SERMAP SHIPPIING</b>			<b>1 navire</b>
SHANA DES SLOPS	Autre navire de service offshore	RIF	2011
<b>SOCIETE OFFSHORE SERVICES</b>			<b>1 navire</b>
L'AVENIR	Support de travaux maritimes	RIF	2011
<b>SOMARA SAS</b>			<b>1 navire</b>
CHIEFTAN	Remorqueur	Métropole DOM	2008
<b>SORECAL</b>			<b>2 navires</b>
CHAMBON LARGADE	Remorqueur	Nouvelle Calédonie	2002
TAMANOU	Remorqueur	Nouvelle Calédonie	1998
<b>SORMAR ROUEN</b>			<b>8 navires</b>
BON SECOURS 1	Remorqueur	Métropole DOM	1986
BON SECOURS 3	Remorqueur	Métropole DOM	1968
BON SECOURS 5	Remorqueur	Métropole DOM	1984
BON SECOURS 7	Remorqueur	Métropole DOM	1991
CAPITAINE JEAN THOMAS	Remorqueur	Métropole DOM	1994
CNE LOUIS THOMAS	Remorqueur	Métropole DOM	2008
RMT PENFRET	Remorqueur	Métropole DOM	2009
TSM CHAUSEY	Remorqueur	Métropole DOM	2015
<b>SOWEMAR</b>			<b>2 navires</b>
DJAVA	Remorqueur	Nouvelle Calédonie	2015
HMAGAT	Remorqueur	Nouvelle Calédonie	2015
<b>ST MALO CCI</b>			<b>1 navire</b>
GRAND BE	Remorqueur	Métropole DOM	1979
<b>STFMO (SOC.TRANSF.FLUVIO.MARIT OUEST)</b>			<b>1 navire</b>
ST PIERRE	Sablier	Métropole DOM	2012
<b>TRANSWEBUYHOONE</b>			<b>1 navire</b>
BELYD	Remorqueur	Nouvelle Calédonie	2011
<b>VALE NOUVELLE-CALEDONIE (SAS)</b>			<b>1 navire</b>
CAP NDOUA	Remorqueur	Nouvelle Calédonie	2005

## **Flotte de commerce sous pavillon français**

### **ANNEXE**

## Flotte pétrolière et gazière

### Pétrolier

- Transporteurs de brut (Crude Oil Tanker) : navire citerne pour le transport en vrac de pétrole brut.
- Transporteurs de produits pétroliers (products tankers) : navire citerne pour le transport en vrac de produits pétroliers raffinés. Dans cette catégorie, et à des fins de simplification, ont été regroupés les transporteurs de produits raffinés, les chimiquiers ainsi que les pétroliers chimiquiers.

### Transporteur gaz liquéfié

- Transporteur de GPL (LPG tanker) : navire citerne transportant du gaz de pétrole liquéfié dans des citernes sous pression et/ou réfrigérées.
- Transporteur de GNL (Méthanier) (LNG tanker) : navire citerne pour le transport en vrac du gaz naturel liquéfié, principalement du méthane, dans des cuves isothermes indépendantes. La liquéfaction s'effectue à des températures de - 162°C.

## Navires de charge

Cargo : navires de charge pour le transport de marchandises sèches à l'unité. Ces navires peuvent parfois transporter des passagers :

- cargo mixte marchandises générales conteneurs non roulier ;
- cargo mixte marchandises générales passagers ;
- cargo classique.

Porte-conteneur intégral (container ship) : ces navires transportent essentiellement des conteneurs. Leur taille est mesurée par leur capacité commerciale en équivalent vingt pieds (EVP).

Roulier (RoRo ship) : les navires rouliers sont caractérisés par la présence d'une ou plusieurs portes dans la coque et de rampes qui permettent l'accès aux ponts garages de marchandises roulantes (véhicules sur roues ou remorques chargées). On les appelle aussi navires RoRo (roll on / roll off). L'un des avantages de ce type de manutention est sa rapidité. On parle aussi de navires à manutention horizontale par opposition aux navires à manutention verticale dits LoLo, (load on / load off) qui nécessitent des appareils de levage.

- Roulier non spécialisé : transporte tout type de matériel roulant.
- Cargo mixte marchandises générales, passagers, rouliers (RoRo Cargo) : cargo avec des facilités de chargement.

Vraquier (bulk carrier) : ces navires sont dédiés au transport de marchandises sèches en vrac, à savoir, pour l'essentiel des charbons, des céréales, des minerais, du ciment, et à celui des néo-vracs, les marchandises en sacs (ciment, sucre), les produits sidérurgiques (tuyaux, bobines), les bois (en grumes ou sciés).

Autres navires de vrac sec : cette catégorie sera rattachée à celle des vraquiers dans les éditions ultérieures. Elle comprend actuellement un transporteur de ciment.

## **Navires spécialisés**

Câblier (Cable layer) : navire spécialisé dans la pose, l'entretien et la réparation des câbles sous marins.

Navire de recherche sismique : les navires de recherche géophysique fournissent à l'industrie pétrolière des prestations d'acquisition de données sismiques qui permettent de préciser les structures géologiques sous-marines.

Recherche océanographique : la recherche océanographique regroupe deux champs principaux, l'étude de la mer proprement dite et celle des fonds et du sous-sol marin qui ne peuvent être menées qu'en mer. De nombreux domaines scientifiques sont concernés parmi lesquels : la biologie marine, la paléontologie marine, la courantologie, l'étude des propriétés physiques et chimiques de l'eau de mer, la météorologie, la climatologie, la géologie, la topographie des fonds et du sous-sol, la tectonique des plaques.

Support de travaux maritimes (Utility vessel) : navire de support pour les travaux en mer (essais de matériels, pose de câbles sous-marins, recherche sous-marine, mise à l'eau de sous-marins habités, récupération d'objets, supervision de remorquage).

Navire-école : un navire-école est un navire destiné à la familiarisation ou à la découverte de la mer et de la navigation.

Le Belem est un ancien voilier de charge reconverti en navire-école. Aujourd'hui, il sert de voilier d'initiation et de découverte pour des stagiaires volontaires. L'Almak est un navire-école civil français destiné à la formation d'élèves officiers de marines étrangères.

## **Services Offshore**

Navire ravitailleur de plate-forme (Platform supply vessel) : les PSV approvisionnent les installations offshore en matériels et produits spéciaux. Outre leur surface de pont qui permet d'acheminer tous types de matériels, dont des colis aux dimensions hors normes, ils disposent d'importantes capacités de stockage.

Navire ravitailleur remorqueur releveur d'ancre (AHTS) : les AHTS assurent la mise en place, le maintien et les déplacements des plates-formes pétrolières. Équipés de moteurs et de treuils adaptés, ils remorquent des engins de forage, positionnent et relèvent les ancres, déploient divers équipements liés à la production pétrolière.

Navire ravitailleur multi-rôles (Multi-Purpose Supply Vessel) : dotés de la technologie de positionnement dynamique, équipés de grues intégrant des systèmes de compensation de houle, jusqu'à 100 tonnes par 3 000 mètres de fond, ces navires disposent également d'une grande surface de pont et des capacités d'hébergement pour plus de 100 personnes.

Navire d'assistance (FSIV, Fast Support Intervention Vessels) : navires rapides d'assistance permettant simultanément les approvisionnements urgents et le transport d'équipes d'intervention.

Transport de personnel : vedettes rapides manœuvrables équipées d'une coque en aluminium conçue pour la vitesse et le confort des professionnels transportés. Elles assurent le transport des professionnels vers les sites pétroliers offshore et desservent les différentes plates-formes au sein d'un même champ.

## **Navires de services portuaires et côtiers**

Drague : Une drague est un navire de services utilisé près des ports, dans les rivières ou en mer, soit pour lutter contre l'ensablement et l'envasement et maintenir la profondeur disponible pour les autres navires en extrayant les matériaux du fond, soit pour extraire des matériaux (sable, gravier...) pour les activités de travaux publics, la reconstitution de plage, le confortement des dunes. En haute mer, elles effectuent des travaux de dragage de tranchées sous-marines, de chenaux pour pipelines, de canaux de dérivation offshore ou de dragage de bancs de sable.

Remorqueur : Les remorqueurs portuaires aident les navires à arriver et repartir, les remorqueurs de haute mer, dédiés notamment à l'assistance, aux interventions sur les terminaux pétroliers et gaziers offshore et à l'assistance des navires stockeurs (FSO-FPSO) sur les terminaux offshore. Les remorqueurs de sauvetage assistent les navires en difficulté, les remorqueurs d'escorte restent auprès de pétroliers dans les chenaux.

Baliseur : Ces navires permettent de mettre en place et d'entretenir les bouées ainsi que leurs mouillages.

Bateau pilote : Ces embarcations rapides servent à amener les pilotes jusqu'aux navires arrivant au port ; le pilote monte à bord et guide le navire. 101 pilotines, dont la taille varie de 2 à 71 UMS, compose la flotte sous pavillon français. *La Couronnée IV* assure le service en Loire en restant au mouillage ou en route à 12 milles au large de Saint Nazaire.

## **Flotte passagers**

Paquebot (passenger/cruise) : navire conçu exclusivement pour la croisière.

Transbordeur (rouliers passagers) (passenger/Ro-Ro ship) : ces navires assurent le transport de passagers et de leurs voitures ainsi que celui de poids lourds sur des liaisons

maritimes relativement courtes (Mer du Nord, Manche, Méditerranée, desserte des îles). On les appelle aussi ropax ou bien ferries (survivance de l'époque où ils pouvaient transporter, sur des voies ferrées, des wagons voire des trains entiers de passagers ou de marchandises). Ils sont équipés d'espaces importants pour les passagers (cabines, restaurants etc..) ainsi que des entreponts "garages" auxquels on accède par une porte-rampe-arrière et parfois une porte-rampe-avant protégée par un masque relevable ou par une porte à deux vantaux ; il en existe aussi à portes latérales. La capacité de ces navires s'échelonne depuis quelques dizaines de passagers pour les plus petits jusqu'à plus de 2 000 passagers et 700 voitures pour les plus importants.

Navire à passagers : Autres navires à passagers non rouliers. La catégorie comprend les navires qui effectuent des services réguliers aux cabotages national et international, sont compris les navires à grande vitesse (NGV) à l'exception des navires de transport des personnels offshore.







**Ministère de la Transition écologique et solidaire**

Direction générale des Infrastructures,  
des Transports et de la Mer

Direction des Affaires maritimes  
Mission de la Flotte de Commerce

Tour Séquoia - 92055 La Défense cedex

Tél. : +33 (0)1 40 81 71 46